




ENERG

енергия · ενέργεια

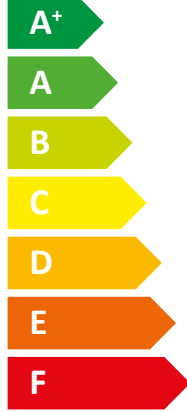
Y IJA
IE IA

STIEBEL ELTRON

WPC 13 cool



A++



A

Icon showing sound power level: a house with a speaker icon and the text "50 dB". Below it is another house icon with a speaker icon pointing towards it.



Legend for power output:

- Dark blue square: 16 kW
- Medium blue square: 13 kW
- Light blue square: 13 kW

2019

811/2013

List technických údajů k výrobku: Kombinovaný topný přístroj v souladu s nařízením (EU) č. 811/2013

		WPC 13 cool
		232935
Výrobce		STIEBEL ELTRON
Zátěžový profil		XL
Třída energetické účinnosti vytápění místnosti při průměrných klimatických podmínkách, pro použití při středních teplotách		A++
Třída energetické účinnosti vytápění místnosti při průměrných klimatických podmínkách, pro použití při nízkých teplotách		A+++
Třída energetické účinnosti přípravy teplé vody při průměrných klimatických podmínkách		A
Jmenovitý tepelný výkon při průměrných klimatických podmínkách, pro použití v středněteplotních soustavách (Prated)	kW	12
Jmenovitý tepelný výkon při průměrných klimatických podmínkách, pro použití v nízkoteplotních soustavách (Prated)	kW	13
Roční spotřeba energie při průměrných klimatických podmínkách pro použití v středněteplotních soustavách (QHE)	kWh/a	6603
Roční spotřeba energie při průměrných klimatických podmínkách pro použití v nízkoteplotních soustavách (QHE)	kWh/a	5186
Roční spotřeba energie při průměrných klimatických poměrech (AEC)	kWh/a	1540
Energetická účinnost vytápění místnosti podmíněná roční dobou při průměrných klimatických podmínkách pro použití v středněteplotních soustavách (η_s)	%	142
Energetická účinnost vytápění místnosti podmíněná roční dobou při průměrných klimatických podmínkách pro použití v nízkoteplotních soustavách (η_s)	%	203
Energetická účinnost přípravy teplé vody při průměrných klimatických podmínkách	%	113
Hladina akustického výkonu, vnitřní	dB(A)	50
Zvláštní opatření		Všechna zvláštní opatření, která je nutné přijmout při montáži, instalaci nebo údržbě přístroje k vytápění místnosti: Viz návod k instalaci a montáži
Jmenovitý tepelný výkon při chladnějších klimatických podmínkách, pro použití v středněteplotních soustavách (Prated)	kW	15
Jmenovitý tepelný výkon při chladnějších klimatických podmínkách, pro použití v nízkoteplotních soustavách (Prated)	kW	16
Tepelný výkon při teplejších klimatických podmínkách, pro použití v středněteplotních soustavách (Prated)	kW	12
Tepelný jmenovitý výkon při teplejších klimatických podmínkách, pro použití v nízkoteplotních soustavách (Prated)	kW	13
Roční spotřeba energie při chladnějších klimatických podmínkách pro použití v středněteplotních soustavách (QHE)	kWh/a	9647
Roční spotřeba energie při chladnějších klimatických podmínkách pro použití v nízkoteplotních soustavách (QHE)	kWh/a	7507
Roční spotřeba energie při teplejších klimatických podmínkách pro použití v středněteplotních soustavách (QHE)	kWh/a	4287
Roční spotřeba energie při teplejších klimatických podmínkách pro použití v nízkoteplotních soustavách (QHE)	kWh/a	3361
Roční spotřeba energie při chladnějších klimatických poměrech (AEC)	kWh/a	1540
Roční spotřeba energie při teplejších klimatických poměrech (AEC)	kWh/a	1540
Energetická účinnost vytápění místnosti podmíněná roční dobou při studenějších klimatických podmínkách pro použití v středněteplotních soustavách (η_s)	%	147
Energetická účinnost vytápění místnosti podmíněná roční dobou při studenějších klimatických podmínkách pro použití v nízkoteplotních soustavách (η_s)	%	208
Energetická účinnost vytápění místnosti podmíněná roční dobou při teplejších klimatických podmínkách pro použití v středněteplotních soustavách (η_s)	%	141
Energetická účinnost vytápění místnosti podmíněná roční dobou při teplejších klimatických podmínkách pro použití v nízkoteplotních soustavách (η_s)	%	202
Energetická účinnost přípravy teplé vody při chladnějších klimatických podmínkách	%	113
Energetická účinnost přípravy teplé vody při teplejších klimatických podmínkách	%	113



ENERG

енергия · ενέργεια

Y

IJA

IE




IA

STIEBEL ELTRON

WPC 13 cool
















List technických údajů k výrobku: Souprava zařízení k vytápění místnosti a regulátoru teploty v souladu s nařízením (EU) č. 811/2013

		WPC 13 cool
		232935
Výrobce		STIEBEL ELTRON
Energetická účinnost vytápění místnosti podmíněná roční dobou při průměrných klimatických podmínkách pro použití v středněteplotních soustavách (η_s)	%	142
Třída regulátoru teploty		VII
Příspěvek regulátoru teploty k energetické účinnosti vytápění místnosti	%	3.50
Energetická účinnost soupravy při vytápění místnosti a průměrných klimatických poměrech	%	146
Energetická účinnost soupravy při vytápění místnosti v chladnějších klimatických poměrech	%	151
Energetická účinnost soupravy při vytápění místnosti v teplejších klimatických poměrech	%	145
Hodnota rozdílu mezi energetickou účinností vytápění místnosti při průměrných klimatických poměrech a při chladnějších klimatických poměrech	%	5
Hodnota rozdílu mezi energetickou účinností vytápění místnosti při teplejších klimatických poměrech a při průměrných klimatických poměrech	%	1
Třída energetické účinnosti vytápění místnosti při průměrných klimatických podmínkách, pro použití při středních teplotách		A++
Třída energetické účinnosti soupravy při vytápění místnosti a průměrných klimatických poměrech		A++
Třída energetické účinnosti přípravy teplé vody při průměrných klimatických podmínkách		A
Zátěžový profil		XL

Požadované údaje o zařízení k vytápění místností a kombinovaném topném přístroji s tepelným čerpadlem v souladu s nařízením (EU) č. 813/2013 & 811/2013

		WPC 13 cool
		232935
Výrobce		STIEBEL ELTRON
S přidavným topením		x
Kombinovaný topný přístroj s tepelným čerpadlem		x
Jmenovitý tepelný výkon při chladnějším klimatických podmínkách, pro použití v středněteplotních soustavách (Prated)	kW	15
Jmenovitý tepelný výkon při průměrných klimatických podmínkách, pro použití v středněteplotních soustavách (Prated)	kW	12
Tepelný výkon při teplejších klimatických podmínkách, pro použití v středněteplotních soustavách (Prated)	kW	12
Tj = -7 °C tepelný výkon v režimu částečného zatížení při chladnějším klimatických poměrech (Pdh)	kW	12.5
Tj = -7 °C tepelný výkon v režimu částečného zatížení při průměrných klimatických poměrech (Pdh)	kW	12.10
Tj = -7 °C tepelný výkon v režimu částečného zatížení při teplejších klimatických poměrech (Pdh)	kW	12
Tj = 2 °C tepelný výkon v režimu částečného zatížení při chladnějším klimatických poměrech (Pdh)	kW	12.8
Tj = 2 °C tepelný výkon v režimu částečného zatížení při průměrných klimatických poměrech (Pdh)	kW	12.50
Tj = 2 °C tepelný výkon v režimu částečného zatížení při teplejších klimatických poměrech (Pdh)	kW	12
Tj = 7 °C tepelný výkon v režimu částečného zatížení při chladnějším klimatických poměrech (Pdh)	kW	13
Tj = 7 °C tepelný výkon v režimu částečného zatížení při průměrných klimatických poměrech (Pdh)	kW	12.80
Tj = 7 °C tepelný výkon v režimu částečného zatížení při teplejších klimatických poměrech (Pdh)	kW	12.4
Tj = 12 °C tepelný výkon v režimu částečného zatížení při chladnějším klimatických poměrech (Pdh)	kW	13.2
Tj = 12 °C tepelný výkon v režimu částečného zatížení při průměrných klimatických poměrech (Pdh)	kW	13.10
Tj = 12 °C tepelný výkon v režimu částečného zatížení při teplejších klimatických poměrech (Pdh)	kW	12.9
Tj = bivalentní teplota při chladnějším klimatických poměrech (Pdh)	kW	12.4
Tj = bivalentní teplota při průměrných klimatických poměrech (Pdh)	kW	12.00
Tj = bivalentní teplota při teplejších klimatických poměrech (Pdh)	kW	12
Tj = mezní hodnota provozní teploty při chladnějším klimatických podmínkách (Pdh)	kW	12
Tj = mezní hodnota provozní teploty při průměrných klimatických podmínkách (Pdh)	kW	12.00
Tj = mezní hodnota provozní teploty při teplejších klimatických podmínkách (Pdh)	kW	12
Bivalentní teplota při studenějším klimatických poměrech (Tbiv)	°C	-15
Bivalentní teplota při průměrných klimatických poměrech (Tbiv)	°C	-10
Bivalentní teplota při teplejších klimatických poměrech (Tbiv)	°C	2
Energetická účinnost vytápění místnosti podmíněná roční dobou při studenějším klimatických podmínkách pro použití v středněteplotních soustavách (η_s)	%	147
Energetická účinnost vytápění místnosti podmíněná roční dobou při průměrných klimatických podmínkách pro použití v středněteplotních soustavách (η_s)	%	142
Energetická účinnost vytápění místnosti podmíněná roční dobou při teplejších klimatických podmínkách pro použití v středněteplotních soustavách (η_s)	%	141
Tj = -7 °C topný faktor v režimu částečného zatížení při chladnějším klimatických poměrech (COPd)		3.68
Tj = -7 °C topný faktor v režimu částečného zatížení při průměrných klimatických poměrech (COPd)		3.18
Tj = -7 °C topný faktor v režimu částečného zatížení při teplejších klimatických poměrech (COPd)		3.05

Tj = 2 °C topný faktor v režimu částečného zatížení při chladnějších klimatických poměrech (COPd)		4.08
Tj = 2 °C topný faktor v režimu částečného zatížení při průměrných klimatických poměrech (COPd)		3.69
Tj = 2 °C topný faktor v režimu částečného zatížení při teplejších klimatických poměrech (COPd)		3.05
Tj = 7 °C topný faktor v režimu částečného zatížení při chladnějších klimatických poměrech (COPd)		4.44
Tj = 7 °C topný faktor v režimu částečného zatížení při průměrných klimatických poměrech (COPd)		4.08
Tj = 7 °C topný faktor v režimu částečného zatížení při teplejších klimatických poměrech (COPd)		3.45
Tj = 12 °C topný faktor v režimu částečného zatížení při chladnějších klimatických poměrech (COPd)		4.75
Tj = 12 °C topný faktor v režimu částečného zatížení při průměrných klimatických poměrech (COPd)		4.54
Tj = 12 °C topný faktor v režimu částečného zatížení při teplejších klimatických poměrech (COPd)		4.23
Tj = bivalentní teplota při chladnějších klimatických poměrech (COPd)		3.46
Tj = bivalentní teplota při průměrných klimatických poměrech (COPd)		3.05
Tj = bivalentní teplota při teplejších klimatických poměrech (COPd)		3.05
Tj = provozní teplotní limit při chladnějších klimatických poměrech (COPd)		3.05
Tj = mezní hodnota provozní teploty při průměrných klimatických poměrech (COPd)		3.05
Tj = provozní teplotní limit při teplejších klimatických poměrech (COPd)		3.05
Mezní hodnota provozní teploty topné vody (WTOL)	°C	65
Spotřeba proudu ve vypnutém stavu (Poff)	W	0.000
Spotřeba proudu ve stavu vypnutí termostatu (PTO)	W	84
Spotřeba proudu ve stavu pohotovosti (PSB)	W	9.000
Spotřeba proudu v provozním stavu s topením klikové skříně (PCK)	W	0.000
Jmenovitý tepelný výkon přídavného topení (PSUB)	kW	0.000
Způsob přívodu energie do přídavného topného přístroje		Elektrické
Hladina akustického výkonu, vnitřní	dB(A)	50
Roční spotřeba energie při chladnějších klimatických podmínkách pro použití v středněteplotních soustavách (QHE)	kWh/a	9647
Roční spotřeba energie při průměrných klimatických podmínkách pro použití v středněteplotních soustavách (QHE)	kWh/a	6603
Roční spotřeba energie při teplejších klimatických podmínkách pro použití v středněteplotních soustavách (QHE)	kWh/a	4287
Průtok na straně tepelného zdroje	m ³ /h	3.22
Zátěžový profil		XL
Denní spotřeba el. energie při studenějších klimatických poměrech (QELEC)	kWh	7.07
Denní spotřeba el. energie (Qelec)	kWh	7.07
Denní spotřeba elektrické energie při teplejších klimatických podmínkách (QELEC)	kWh	7.07
Roční spotřeba energie při chladnějších klimatických poměrech (AEC)	kWh/a	1540
Roční spotřeba energie při průměrných klimatických poměrech (AEC)	kWh/a	1540
Roční spotřeba energie při teplejších klimatických poměrech (AEC)	kWh/a	1540
Energetická účinnost přípravy teplé vody při průměrných klimatických podmínkách	%	113

Zvláštní opatření

Všechna zvláštní opatření, která je nutné přijmout při montáži, instalaci nebo údržbě přístroje k vytápění místností: Viz návod k instalaci a montáži