



ENERG Y IJA
енергия · ενέργεια IE IA


STIEBEL ELTRON WPF 16 cool




55 °C

35 °C





53 dB



■ 20	■ 21
■ 16	■ 17
■ 16	■ 17

kW kW



2019

811/2013

Produktdatablad: Varmeapparat iht. EU-direktiv nr. 811/2013

		WPF 16 cool
		232920
Fabrikant		STIEBEL ELTRON
Energieffektivitetsklasse rumopvarmning ved gennemsnitlige klimaforhold for middeltemperaturanvendelser		A++
Energieffektivitetsklasse rumopvarmning ved gennemsnitlige klimaforhold for lavtemperaturanvendelser		A+++
Nominal varmeeffekt ved gennemsnitlige klimaforhold for middeltemperaturanvendelser (Prated)	kW	16
Nominal varmeeffekt ved gennemsnitlige klimaforhold for lavtemperaturanvendelser (Prated)	kW	17
Årstidsafhængig rumopvarmnings-energieffektivitet ved gennemsnitlige klimaforhold for middeltemperaturanvendelser (η_s)	%	134
Årstidsafhængig rumopvarmnings-energieffektivitet ved gennemsnitlige klimaforhold for lavtemperaturanvendelser (η_s)	%	189
Årligt energiforbrug ved gennemsnitlige klimaforhold for middeltemperaturanvendelser (QHE)	kWh/a	9198
Årligt energiforbrug ved gennemsnitlige klimaforhold for lavtemperaturanvendelser (QHE)	kWh/a	7128
Lydeffektniveau indendørs	dB(A)	53
Særlige foranstaltninger		Alle særlige foranstaltninger, der skal træffes ved sammenbygning, installation eller vedligeholdelse af varmeapparatet: Se installations- og monteringsvejledning
Nominal varmeeffekt ved koldere klimaforhold for middeltemperaturanvendelser (Prated)	kW	20
Nominal varmeeffekt ved koldere klimaforhold for lavtemperaturanvendelser (Prated)	kW	21
Nominal varmeeffekt ved varmere klimaforhold for middeltemperaturanvendelser (Prated)	kW	16
Nominal varmeeffekt ved varmere klimaforhold for lavtemperaturanvendelser (Prated)	kW	17
Årstidsafhængig rumopvarmnings-energieffektivitet ved koldere klimaforhold for middeltemperaturanvendelser (η_s)	%	138
Årstidsafhængig rumopvarmnings-energieffektivitet ved koldere klimaforhold for lavtemperaturanvendelser (η_s)	%	194
Årstidsafhængig rumopvarmnings-energieffektivitet ved varmere klimaforhold for middeltemperaturanvendelser (η_s)	%	133
Årstidsafhængig rumopvarmnings-energieffektivitet ved varmere klimaforhold for lavtemperaturanvendelser (η_s)	%	188
Årligt energiforbrug ved koldere klimaforhold for middeltemperaturanvendelser (QHE)	kWh/a	13352
Årligt energiforbrug ved koldere klimaforhold for lavtemperaturanvendelser (QHE)	kWh/a	10274
Årligt energiforbrug ved varmere klimaforhold for middeltemperaturanvendelser (QHE)	kWh/a	5987
Årligt energiforbrug ved varmere klimaforhold for lavtemperaturanvendelser (QHE)	kWh/a	4635



ENERG

енергия · ενεργεια

Y

IJA

IE

IA

STIEBEL ELTRON

WPF 16 cool






+ 
 + 
 + 
 + 









Produktdatablad: Anlæg, sammensat af varmeapparat og termostat iht. EU-direktiv nr. 811/2013

		WPF 16 cool
		232920
Fabrikant		STIEBEL ELTRON
Årstidsafhængig rumopvarmnings-energieffektivitet ved gennemsnitlige klimaforhold for middeltemperaturanvendelser (η_s)	%	134
Temperaturregulator-klasse		VII
Temperaturregulatorens bidrag til energieffektivitet rumopvarmning	%	3.50
Energieffektivitet rumopvarmning for det sammensatte anlæg under gennemsnitlige klimaforhold	%	138
Energieffektivitet rumopvarmning for det sammensatte anlæg under koldere klimaforhold	%	142
Energieffektivitet rumopvarmning for det sammensatte anlæg under varmere klimaforhold	%	137
Værdi for differencen mellem energieffektivitet rumopvarmning under gennemsnitlige klimaforhold og samme ved koldere klimaforhold	%	4
Værdi for differencen mellem energieffektivitet rumopvarmning under varmere klimaforhold og samme ved gennemsnitlige klimaforhold	%	1
Energieffektivitetsklasse rumopvarmning ved gennemsnitlige klimaforhold for middeltemperaturanvendelser		A++
Energieffektivitetsklasse rumopvarmning for det sammensatte anlæg under gennemsnitlige klimaforhold		A++

Nødvendige oplysninger om varmeapparat og kombivarmeapparat med varmepumpe iht. EUDirektiv nr. 813/2013 & 811/2013

		WPF 16 cool
		232920
		STIEBEL ELTRON
Fabrikant		Brine
Varmekilde		x
Med ekstra varmeapparat		-
Kombivarmeapparat med varmepumpe		-
Nominal varmeeffekt ved koldere klimaforhold for middeltemperaturanvendelser (Prated)	kW	20
Nominal varmeeffekt ved gennemsnitlige klimaforhold for middeltemperaturanvendelser (Prated)	kW	16
Nominal varmeeffekt ved varmere klimaforhold for middeltemperaturanvendelser (Prated)	kW	16
Tj = -7 °C varmeeffekt dellastområde ved koldere klimaforhold (Pdh)	kW	16.3
Tj = -7 °C varmeeffekt dellastområde under gennemsnitlige klimaforhold (Pdh)	kW	15.90
Tj = -7 °C varmeeffekt dellastområde ved varmere klimaforhold (Pdh)	kW	15.8
Tj = 2 °C varmeeffekt dellastområde ved koldere klimaforhold (Pdh)	kW	16.6
Tj = 2 °C varmeeffekt dellastområde under gennemsnitlige klimaforhold (Pdh)	kW	16.30
Tj = 2 °C varmeeffekt dellastområde ved varmere klimaforhold (Pdh)	kW	15.8
Tj = 7 °C varmeeffekt dellastområde ved koldere klimaforhold (Pdh)	kW	16.8
Tj = 7 °C varmeeffekt dellastområde under gennemsnitlige klimaforhold (Pdh)	kW	16.60
Tj = 7 °C varmeeffekt dellastområde ved varmere klimaforhold (Pdh)	kW	16.1
Tj = 12 °C varmeeffekt dellastområde ved koldere klimaforhold (Pdh)	kW	17
Tj = 12 °C varmeeffekt dellastområde under gennemsnitlige klimaforhold (Pdh)	kW	16.90
Tj = 12 °C varmeeffekt dellastområde ved varmere klimaforhold (Pdh)	kW	16.7
Tj = bivalenstemperatur ved koldere klimaforhold (Pdh)	kW	16.1
Tj = bivalenstemperatur under gennemsnitlige klimaforhold (Pdh)	kW	15.80
Tj = bivalenstemperatur ved varmere klimaforhold (Pdh)	kW	15.8
Tj = driftstemperaturgrænseværdi ved koldere klimaforhold (Pdh)	kW	15.8
Tj = driftstemperaturgrænseværdi under gennemsnitlige klimaforhold (Pdh)	kW	15.80
Tj = driftstemperaturgrænseværdi ved varmere klimaforhold (Pdh)	kW	15.8
Til luft-vand-varmepumper: Tj = -15 °C (når TOL < -20 °C) (Phd)	kW	15.80
Bivalenstemperatur ved koldere klimaforhold (Tbiv)	°C	-15
Bivalenstemperatur ved gennemsnitlige klimaforhold (Tbiv)	°C	-10
Bivalenstemperatur ved varmere klimaforhold (Tbiv)	°C	2
Årstdsafhængig rumopvarmnings-energieffektivitet ved koldere klimaforhold for middeltemperaturanvendelser (ηs)	%	138
Årstdsafhængig rumopvarmnings-energieffektivitet ved gennemsnitlige klimaforhold for middeltemperaturanvendelser (ηs)	%	134
Årstdsafhængig rumopvarmnings-energieffektivitet ved varmere klimaforhold for middeltemperaturanvendelser (ηs)	%	133
Tj = -7 °C effekttal dellastområde ved koldere klimaforhold (COPd)		3.47
Tj = -7 °C effekttal dellastområde under gennemsnitlige klimaforhold (COPd)		3.01
Tj = -7 °C effekttal dellastområde ved varmere klimaforhold (COPd)		2.89
Tj = 2 °C effekttal dellastområde ved koldere klimaforhold (COPd)		3.84
Tj = 2 °C effekttal dellastområde under gennemsnitlige klimaforhold (COPd)		3.49
Tj = 2 °C effekttal dellastområde ved varmere klimaforhold (COPd)		2.89
Tj = 7 °C effekttal dellastområde ved koldere klimaforhold (COPd)		4.19
Tj = 7 °C effekttal dellastområde under gennemsnitlige klimaforhold (COPd)		3.85
Tj = 7 °C effekttal dellastområde ved varmere klimaforhold (COPd)		3.26
Tj = 12 °C effekttal dellastområde ved koldere klimaforhold (COPd)		4.47
Tj = 12 °C effekttal dellastområde under gennemsnitlige klimaforhold (COPd)		4.27
Tj = 12 °C effekttal dellastområde ved varmere klimaforhold (COPd)		3.98

Tj = bivalenstemperatur ved koldere klimaforhold (COPd)		3.27
Tj = bivalenstemperatur under gennemsnitlige klimaforhold (COPd)		2.89
Tj = bivalenstemperatur ved varmere klimaforhold (COPd)		2.89
Tj = driftsgrænseværdi-temperatur ved koldere klimaforhold (COPd)		2.89
Tj = driftstemperaturgrænseværdi under gennemsnitlige klimaforhold (COPd)		2.89
Tj = driftsgrænseværdi-temperatur ved varmere klimaforhold (COPd)		2.89
Til luft-vand-varmepumper: Tj = -15 °C (når TOL < -20 °C) (COPd)		2.89
Grænseværdi for driftstemperatur for varmt vand (WTOL)	°C	65
Strømforbrug FRA-tilstand (Poff)	W	0.000
Strømforbrug termostat-fra-tilstand (PTO)	W	139
Strømforbrug standby-tilstand (PSB)	W	9.000
Strømforbrug driftstilstand med krumtaphus-varme (PCK)	W	0.000
Varmeeffekt ekstra varmeapparat (PSUB)	kW	0.000
Lydeffektniveau indendørs	dB(A)	53
Årligt energiforbrug ved koldere klimaforhold for middeltemperaturanvendelser (QHE)	kWh/a	13352
Årligt energiforbrug ved gennemsnitlige klimaforhold for middeltemperaturanvendelser (QHE)	kWh/a	9198
Årligt energiforbrug ved varmere klimaforhold for middeltemperaturanvendelser (QHE)	kWh/a	5987
Volumenstrøm på varmekildesiden	m ³ /h	4.20

Særlige foranstaltninger

Alle særlige foranstaltninger, der skal træffes ved sammenbygning, installation eller vedligeholdelse af varmeapparatet: Se installations- og monteringsvejledning