



ENERG Y IJA
 енергия · ενέργεια IE IA

STIEBEL ELTRON WPL-A 13.2 Trend HK
 400



55 °C

35 °C



A+++

A+++

49 dB

| | |
|------|------|
| ■ 14 | ■ 14 |
| ■ 14 | ■ 14 |
| ■ 7 | ■ 7 |
| kW | kW |

2019

811/2013

Produktdatenblatt: Raumheizgerät nach Verordnung (EU) Nr. 811/2013 / (S.I. 2019 Nr. 539 / Programm 2)

| | | WPL-A 13.2 Trend HK 400 |
|---|-------|--------------------------------|
| | | 206119 |
| Hersteller | | STIEBEL ELTRON |
| Energieeffizienzklasse Raumheizung bei durchschnittlichen Klimaverhältnissen jeweils für Mitteltemperaturanwendungen | | A+++ |
| Energieeffizienzklasse Raumheizung bei durchschnittlichen Klimaverhältnissen jeweils für Niedertemperaturanwendungen | | A+++ |
| Wärmenennleistung bei durchschnittlichen Klimaverhältnissen jeweils für Mitteltemperaturanwendungen (Prated) | kW | 14 |
| Wärmenennleistung bei durchschnittlichen Klimaverhältnissen jeweils für Niedertemperaturanwendungen (Prated) | kW | 14 |
| Jahreszeitbedingte Raumheizungs-Energieeffizienz bei durchschnittlichen Klimaverhältnissen jeweils für Mitteltemperaturanwendungen (η_s) | % | 151 |
| Jahreszeitbedingte Raumheizungs-Energieeffizienz bei durchschnittlichen Klimaverhältnissen jeweils für Niedertemperaturanwendungen (η_s) | % | 183 |
| Jährlicher Energieverbrauch bei durchschnittlichen Klimaverhältnissen jeweils für Mitteltemperaturanwendungen (QHE) | kWh/a | 7555 |
| Jährlicher Energieverbrauch bei durchschnittlichen Klimaverhältnissen jeweils für Niedertemperaturanwendungen (QHE) | kWh/a | 6326 |
| Schalleistungspegel Außen | dB(A) | 49 |
| Wärmenennleistung bei kälteren Klimaverhältnissen jeweils für Mitteltemperaturanwendungen (Prated) | kW | 14 |
| Wärmenennleistung bei kälteren Klimaverhältnissen jeweils für Niedertemperaturanwendungen (Prated) | kW | 14 |
| Wärmenennleistung bei wärmeren Klimaverhältnissen jeweils für Mitteltemperaturanwendungen (Prated) | kW | 7 |
| Wärmenennleistung bei wärmeren Klimaverhältnissen jeweils für Niedertemperaturanwendungen (Prated) | kW | 7 |
| Jahreszeitbedingte Raumheizungs-Energieeffizienz bei kälteren Klimaverhältnissen jeweils für Mitteltemperaturanwendungen (η_s) | % | 138 |
| Jahreszeitbedingte Raumheizungs-Energieeffizienz bei kälteren Klimaverhältnissen jeweils für Niedertemperaturanwendungen (η_s) | % | 166 |
| Jahreszeitbedingte Raumheizungs-Energieeffizienz bei wärmeren Klimaverhältnissen jeweils für Mitteltemperaturanwendungen (η_s) | % | 185 |
| Jahreszeitbedingte Raumheizungs-Energieeffizienz bei wärmeren Klimaverhältnissen jeweils für Niedertemperaturanwendungen (η_s) | % | 252 |
| Jährlicher Energieverbrauch bei kälteren Klimaverhältnissen jeweils für Mitteltemperaturanwendungen (QHE) | kWh/a | 10038 |
| Jährlicher Energieverbrauch bei kälteren Klimaverhältnissen jeweils für Niedertemperaturanwendungen (QHE) | kWh/a | 8533 |
| Jährlicher Energieverbrauch bei wärmeren Klimaverhältnissen jeweils für Mitteltemperaturanwendungen (QHE) | kWh/a | 2097 |
| Jährlicher Energieverbrauch bei wärmeren Klimaverhältnissen jeweils für Niedertemperaturanwendungen (QHE) | kWh/a | 1559 |






ENERG





енергия · ενεργεια



STIEBEL ELTRON

WPL-A 13.2 Trend HK 400

| | | |
|---|---|-------------------------------------|
| + |  | <input type="checkbox"/> |
| + |  | <input type="checkbox"/> |
| + |  | <input checked="" type="checkbox"/> |
| + |  | <input type="checkbox"/> |




Produktdatenblatt: Verbundanlage aus Raumheizgerät und Temperaturregler nach Verordnung (EU) Nr. 811/2013 / (S.I. 2019 Nr. 539 / Programm 2)

| | | WPL-A 13.2 Trend HK 400 |
|---|---|--------------------------------|
| | | 206119 |
| Hersteller | | STIEBEL ELTRON |
| Jahreszeitbedingte Raumheizungs-Energieeffizienz bei durchschnittlichen Klimaverhältnissen jeweils für Mitteltemperaturanwendungen (η_s) | % | 151 |
| Klasse des Temperaturreglers | | VI |
| Beitrag des Temperaturreglers zur Energieeffizienz Raumheizung | % | 4.0 |
| Energieeffizienz Raumheizung der Verbundanlage bei durchschnittlichen Klimaverhältnissen | % | 155 |
| Energieeffizienz Raumheizung der Verbundanlage bei kälteren Klimaverhältnissen | % | 142 |
| Energieeffizienz Raumheizung der Verbundanlage bei wärmeren Klimaverhältnissen | % | 189 |
| Wert der Differenz zwischen der Energieeffizienz Raumheizung bei durchschnittlichen Klimaverhältnissen und derjenigen bei kälteren Klimaverhältnissen | % | 13 |
| Wert der Differenz zwischen der Energieeffizienz Raumheizung bei wärmeren Klimaverhältnissen und derjenigen bei durchschnittlichen Klimaverhältnissen | % | 34 |
| Energieeffizienzklasse Raumheizung bei durchschnittlichen Klimaverhältnissen jeweils für Mitteltemperaturanwendungen | | A+++ |
| Energieeffizienzklasse Raumheizung der Verbundanlage bei durchschnittlichen Klimaverhältnissen | | A+++ |

Erforderliche Angaben über Raumheizgerät und Kombiheizgerät mit Wärmepumpe nach Verordnung (EU) Nr. 813/2013 & 811/2013

| | | WPL-A 13.2 Trend HK 400 |
|---|----|--------------------------------|
| | | 206119 |
| Hersteller | | STIEBEL ELTRON |
| Wärmequelle | | Außenluft |
| Niedertemperatur-Wärmepumpe | | - |
| Mit Zusatzheizgerät | | x |
| Kombiheizgerät mit Wärmepumpe | | - |
| Wärmenennleistung bei kälteren Klimaverhältnissen jeweils für Mitteltemperaturanwendungen (Prated) | kW | 14 |
| Wärmenennleistung bei durchschnittlichen Klimaverhältnissen jeweils für Mitteltemperaturanwendungen (Prated) | kW | 14 |
| Wärmenennleistung bei wärmeren Klimaverhältnissen jeweils für Mitteltemperaturanwendungen (Prated) | kW | 7 |
| Tj = -7°C Wärmeleistung Teillastbereich bei kälteren Klimaverhältnissen (Pdh) | kW | 8.7 |
| Tj = -7°C Wärmeleistung Teillastbereich bei durchschnittlichen Klimaverhältnissen (Pdh) | kW | 12.4 |
| Tj = 2°C Wärmeleistung Teillastbereich bei kälteren Klimaverhältnissen (Pdh) | kW | 5.3 |
| Tj = 2°C Wärmeleistung Teillastbereich bei durchschnittlichen Klimaverhältnissen (Pdh) | kW | 7.5 |
| Tj = 2°C Wärmeleistung Teillastbereich bei wärmeren Klimaverhältnissen (Pdh) | kW | 7.3 |
| Tj = 7°C Wärmeleistung Teillastbereich bei kälteren Klimaverhältnissen (Pdh) | kW | 3.7 |
| Tj = 7°C Wärmeleistung Teillastbereich bei durchschnittlichen Klimaverhältnissen (Pdh) | kW | 4.8 |
| Tj = 7°C Wärmeleistung Teillastbereich bei wärmeren Klimaverhältnissen (Pdh) | kW | 4.7 |
| Tj = 12°C Wärmeleistung Teillastbereich bei kälteren Klimaverhältnissen (Pdh) | kW | 4.3 |
| Tj = 12°C Wärmeleistung Teillastbereich bei durchschnittlichen Klimaverhältnissen (Pdh) | kW | 4.3 |
| Tj = 12°C Wärmeleistung Teillastbereich bei wärmeren Klimaverhältnissen (Pdh) | kW | 4.2 |
| Tj = Bivalenttemperatur bei kälteren Klimaverhältnissen (Pdh) | kW | 11.7 |
| Tj = Bivalenttemperatur bei durchschnittlichen Klimaverhältnissen (Pdh) | kW | 12.4 |
| Tj = Bivalenttemperatur bei wärmeren Klimaverhältnissen (Pdh) | kW | 7.3 |
| Tj = Betriebstemperaturgrenzwert bei kälteren Klimaverhältnissen (Pdh) | kW | 7.7 |
| Tj = Betriebstemperaturgrenzwert bei durchschnittlichen Klimaverhältnissen (Pdh) | kW | 11.7 |
| Tj = Betriebstemperaturgrenzwert bei wärmeren Klimaverhältnissen (Pdh) | kW | 7.3 |
| Bivalenttemperatur bei kälteren Klimaverhältnissen (Tbiv) | °C | -15 |
| Bivalenttemperatur bei durchschnittlichen Klimaverhältnissen (Tbiv) | °C | -7 |
| Bivalenttemperatur bei wärmeren Klimaverhältnissen (Tbiv) | °C | 2 |
| Jahreszeitbedingte Raumheizungs-Energieeffizienz bei kälteren Klimaverhältnissen jeweils für Mitteltemperaturanwendungen (η_s) | % | 138 |
| Jahreszeitbedingte Raumheizungs-Energieeffizienz bei durchschnittlichen Klimaverhältnissen jeweils für Mitteltemperaturanwendungen (η_s) | % | 151 |
| Jahreszeitbedingte Raumheizungs-Energieeffizienz bei wärmeren Klimaverhältnissen jeweils für Mitteltemperaturanwendungen (η_s) | % | 185 |
| Tj = -7°C Leistungszahl Teillastbereich bei kälteren Klimaverhältnissen (COPd) | | 2.88 |
| Tj = -7°C Leistungszahl Teillastbereich bei durchschnittlichen Klimaverhältnissen (COPd) | | 2.39 |
| Tj = 2°C Leistungszahl Teillastbereich bei kälteren Klimaverhältnissen (COPd) | | 4.17 |
| Tj = 2°C Leistungszahl Teillastbereich bei durchschnittlichen Klimaverhältnissen (COPd) | | 3.62 |
| Tj = 2°C Leistungszahl Teillastbereich bei wärmeren Klimaverhältnissen (COPd) | | 2.82 |

| | | |
|---|-------|--------------|
| Tj = 7 °C Leistungszahl Teillastbereich bei kälteren Klimaverhältnissen (COPd) | | 5.78 |
| Tj = 7 °C Leistungszahl Teillastbereich bei durchschnittlichen Klimaverhältnissen (COPd) | | 5.38 |
| Tj = 7 °C Leistungszahl Teillastbereich bei wärmeren Klimaverhältnissen (COPd) | | 4.08 |
| Tj = 12 °C Leistungszahl Teillastbereich bei kälteren Klimaverhältnissen (COPd) | | 7.07 |
| Tj = 12 °C Leistungszahl Teillastbereich bei durchschnittlichen Klimaverhältnissen (COPd) | | 6.87 |
| Tj = 12 °C Leistungszahl Teillastbereich bei wärmeren Klimaverhältnissen (COPd) | | 5.95 |
| Tj = Bivalenztemperatur bei kälteren Klimaverhältnissen (COPd) | | 2.28 |
| Tj = Bivalenztemperatur bei durchschnittlichen Klimaverhältnissen (COPd) | | 2.39 |
| Tj = Bivalenztemperatur bei wärmeren Klimaverhältnissen (COPd) | | 2.82 |
| Tj = Betriebsgrenzwert-Temperatur bei kälteren Klimaverhältnissen (COPd) | | 1.88 |
| Tj = Betriebstemperaturgrenzwert bei durchschnittlichen Klimaverhältnissen (COPd) | | 2.18 |
| Tj = Betriebsgrenzwert-Temperatur bei wärmeren Klimaverhältnissen (COPd) | | 2.82 |
| Grenzwert der Betriebstemperatur bei kälteren Klimaverhältnissen (TOL) | °C | -22 |
| Grenzwert der Betriebstemperatur bei durchschnittlichen Klimaverhältnissen (TOL) | °C | -10 |
| Grenzwert der Betriebstemperatur bei wärmeren Klimaverhältnissen (TOL) | °C | 2 |
| Grenzwert der Betriebstemperatur des Heizwassers bei kälteren Klimaverhältnissen (WTOL) | °C | 75 |
| Grenzwert der Betriebstemperatur des Heizwassers (WTOL) | °C | 75 |
| Grenzwert der Betriebstemperatur des Heizwassers bei wärmeren Klimaverhältnissen (WTOL) | °C | 75 |
| Stromverbrauch Aus-Zustand (Poff) | W | 13 |
| Stromverbrauch Thermostat-aus-Zustand (PTO) | W | 17 |
| Stromverbrauch Bereitschaftszustand (PSB) | W | 13 |
| Stromverbrauch Betriebszustand mit Kurbelgehäuseheizung (PCK) | W | 0 |
| Wärmenennleistung Zusatzheizgerät bei kälteren Klimaverhältnissen (Psup) | kW | 6.6 |
| Wärmenennleistung Zusatzheizgerät bei durchschnittlichen Klimaverhältnissen (Psup) | kW | 2.3 |
| Wärmenennleistung Zusatzheizgerät bei wärmeren Klimaverhältnissen (Psup) | kW | 0.0 |
| Art der Energiezufuhr Zusatzheizgerät | | elektrisch |
| Leistungssteuerung | | veränderlich |
| Schalleistungspegel Außen | dB(A) | 49 |
| Jährlicher Energieverbrauch bei kälteren Klimaverhältnissen jeweils für Mitteltemperaturanwendungen (QHE) | kWh/a | 10038 |
| Jährlicher Energieverbrauch bei durchschnittlichen Klimaverhältnissen jeweils für Mitteltemperaturanwendungen (QHE) | kWh/a | 7555 |
| Jährlicher Energieverbrauch bei wärmeren Klimaverhältnissen jeweils für Mitteltemperaturanwendungen (QHE) | kWh/a | 2097 |
| Volumenstrom wärmequellenseitig | m³/h | 6100 |

Produktdatenblatt: Temperaturregler nach Verordnung (EU) Nr. 811/2013 / (S.I. 2019 Nr. 539 / Programm 2)

| | | | WPM |
|---|--|---|----------------|
| | | | 234727 |
| Hersteller | | | STIEBEL ELTRON |
| Klasse des Temperaturreglers (bei Inverter-Wärmepumpe) | | | VI |
| Klasse des Temperaturreglers (bei ON/OFF-Wärmepumpe) | | | VII |
| Beitrag des Temperaturreglers zur jahreszeitbedingten Raumheizungs-Energieeffizienz (bei Inverter-Wärmepumpe) | | % | 4 |
| Beitrag des Temperaturreglers zur jahreszeitbedingten Raumheizungs-Energieeffizienz (bei ON/OFF-Wärmepumpe) | | % | 3.50 |