



ENERG Y IJA
 енергия · ενέργεια IE IA

STIEBEL ELTRON WPL 25 AC comfort Set



55 °C

35 °C



A+

A++

54 dB

■ 7	■ 6
■ 6	■ 7
■ 7	■ 6

kW kW

2019

811/2013

Produktdatenblatt: Raumheizgerät nach Verordnung (EU) Nr. 811/2013

		WPL 25 AC comfort Set
		239084
Hersteller		STIEBEL ELTRON
Energieeffizienzklasse Raumheizung bei durchschnittlichen Klimaverhältnissen jeweils für Mitteltemperaturanwendungen		A+
Energieeffizienzklasse Raumheizung bei durchschnittlichen Klimaverhältnissen jeweils für Niedertemperaturanwendungen		A++
Wärmenennleistung bei durchschnittlichen Klimaverhältnissen jeweils für Mitteltemperaturanwendungen	kW	6
Wärmenennleistung bei durchschnittlichen Klimaverhältnissen jeweils für Niedertemperaturanwendungen	kW	7
Energieeffizienz Raumheizung bei durchschnittlichen Klimaverhältnissen jeweils für Mitteltemperaturanwendungen	%	124
Energieeffizienz Raumheizung bei durchschnittlichen Klimaverhältnissen jeweils für Niedertemperaturanwendungen	%	182
Energieverbrauch Raumheizung bei durchschnittlichen Klimaverhältnissen jeweils für Mitteltemperaturanwendungen	kWh/a	4917
Energieverbrauch Raumheizung bei durchschnittlichen Klimaverhältnissen jeweils für Niedertemperaturanwendungen	kWh/a	3038
Wärmenennleistung bei kälteren Klimaverhältnissen jeweils für Mitteltemperaturanwendungen	kW	7
Wärmenennleistung bei kälteren Klimaverhältnissen jeweils für Niedertemperaturanwendungen	kW	6
Wärmenennleistung bei wärmeren Klimaverhältnissen jeweils für Mitteltemperaturanwendungen	kW	7
Wärmenennleistung bei wärmeren Klimaverhältnissen jeweils für Niedertemperaturanwendungen	kW	6
Energieeffizienz Raumheizung bei kälteren Klimaverhältnissen jeweils für Mitteltemperaturanwendungen	%	112
Energieeffizienz Raumheizung bei kälteren Klimaverhältnissen jeweils für Niedertemperaturanwendungen	%	153
Energieeffizienz Raumheizung bei wärmeren Klimaverhältnissen jeweils für Mitteltemperaturanwendungen	%	160
Energieeffizienz Raumheizung bei wärmeren Klimaverhältnissen jeweils für Niedertemperaturanwendungen	%	217
Energieverbrauch Raumheizung bei kälteren Klimaverhältnissen jeweils für Mitteltemperaturanwendungen	kWh/a	5564
Energieverbrauch Raumheizung bei kälteren Klimaverhältnissen jeweils für Niedertemperaturanwendungen	kWh/a	3675
Energieverbrauch Raumheizung bei wärmeren Klimaverhältnissen jeweils für Mitteltemperaturanwendungen	kWh/a	2128
Energieverbrauch Raumheizung bei wärmeren Klimaverhältnissen jeweils für Niedertemperaturanwendungen	kWh/a	1533
Schallleistungspegel Außen	dB(A)	54



ENERG

енергия · ενεργεια

Y

IJA

IE

IA

STIEBEL ELTRON

WPL 25 AC comfort Set





+ 

+ 

+ 

+ 




		WPL 25 AC comfort Set
		239084
Hersteller		STIEBEL ELTRON
Energieeffizienz Raumheizung bei durchschnittlichen Klimaverhältnissen jeweils für Mitteltemperaturanwendungen	%	124
Klasse des Temperaturreglers		VI
Beitrag des Temperaturreglers zur Energieeffizienz Raumheizung	%	4
Energieeffizienz Raumheizung der Verbundanlage bei durchschnittlichen Klimaverhältnissen	%	128
Energieeffizienz Raumheizung der Verbundanlage bei kälteren Klimaverhältnissen	%	116
Energieeffizienz Raumheizung der Verbundanlage bei wärmeren Klimaverhältnissen	%	164
Wert der Differenz zwischen der Energieeffizienz Raumheizung bei durchschnittlichen Klimaverhältnissen und derjenigen bei kälteren Klimaverhältnissen	%	12
Wert der Differenz zwischen der Energieeffizienz Raumheizung bei wärmeren Klimaverhältnissen und derjenigen bei durchschnittlichen Klimaverhältnissen	%	36
Energieeffizienzklasse Raumheizung bei durchschnittlichen Klimaverhältnissen jeweils für Mitteltemperaturanwendungen		A+
Energieeffizienzklasse Raumheizung der Verbundanlage bei durchschnittlichen Klimaverhältnissen		A++

		WPL 25 AC comfort Set
		239084
Hersteller		STIEBEL ELTRON
Wärmequelle		Außenluft
Niedertemperatur-Wärmepumpe		-
Mit Zusatzheizgerät		x
Kombiheizgerät mit Wärmepumpe		-
Wärmenennleistung bei durchschnittlichen Klimaverhältnissen jeweils für Mitteltemperaturanwendungen	kW	6
Tj = -7°C Wärmeleistung Teillastbereich bei durchschnittlichen Klimaverhältnissen (Pdh)	kW	5,1
Tj = 2°C Wärmeleistung Teillastbereich bei durchschnittlichen Klimaverhältnissen (Pdh)	kW	4,1
Tj = 7°C Wärmeleistung Teillastbereich bei durchschnittlichen Klimaverhältnissen (Pdh)	kW	2,6
Tj = 12°C Wärmeleistung Teillastbereich bei durchschnittlichen Klimaverhältnissen (Pdh)	kW	3,3
Tj = Bivalenztemperatur bei durchschnittlichen Klimaverhältnissen (Pdh)	kW	6,1
Tj = Betriebstemperaturgrenzwert bei durchschnittlichen Klimaverhältnissen (Pdh)	kW	5,1
Für Luft-Wasser-Wärmepumpen: Tj = -15°C (wenn TOL < -20°C) (Pdh)	kW	0
Tj = -7°C Leistungszahl Teillastbereich bei durchschnittlichen Klimaverhältnissen (COPd)		1,97
Tj = 2°C Leistungszahl Teillastbereich bei durchschnittlichen Klimaverhältnissen (COPd)		3,18
Tj = 7°C Leistungszahl Teillastbereich bei durchschnittlichen Klimaverhältnissen (COPd)		4,56
Tj = 12°C Leistungszahl Teillastbereich bei durchschnittlichen Klimaverhältnissen (COPd)		5,98
Tj = Bivalenztemperatur bei durchschnittlichen Klimaverhältnissen (COPd)		2,28
Tj = Betriebstemperaturgrenzwert bei durchschnittlichen Klimaverhältnissen (COPd)		1,97
Für Luft-Wasser-Wärmepumpen: Tj = -15°C (wenn TOL < -20°C) (COPd)		0
Bivalenztemperatur (Tbiv)	°C	-10
Grenzwert der Betriebstemperatur (Tol)	°C	-7
Grenzwert der Betriebstemperatur des Heizwassers (WTOL)	°C	60
Stromverbrauch Aus-Zustand (Poff)	W	17
Stromverbrauch Thermostat-aus-Zustand (PTO)	W	30
Stromverbrauch Bereitschaftszustand (PSB)	W	17
Stromverbrauch Betriebszustand mit Kurbelgehäuseheizung (PCK)	W	5
Wärmenennleistung Zusatzheizgerät (PSUB)	kW	7,55
Art der Energiezufuhr Zusatzheizgerät		elektrisch
Leistungssteuerung		veränderlich
Schalleistungspegel Außen	dB(A)	54
Volumenstrom wärmequellenseitig	m³/h	4000



ENERG
енергия · ενέργεια



STIEBEL ELTRON SBBE 301 WP



50 W

319 L

2017

812/2013

Produktdatenblatt: Warmwasserspeicher nach Verordnung (EU) Nr. 812/2013

		SBBE 301 WP
		234348
Hersteller		STIEBEL ELTRON
Modellkennung des Lieferanten		SBBE 301 WP
Energieeffizienzklasse		A
Warmhalteverluste	W	50
Speichervolumen	I	319



ENERG
енергия · ενέργεια

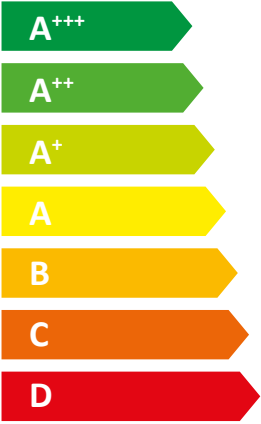
Y IJA
IE IA

STIEBEL ELTRON WPL 25 AC



55 °C

35 °C



A++

A+++

54 dB

■ 22	■ 21
■ 15	■ 15
■ 8	■ 8
kW	kW

2019

811/2013


Produktdatenblatt: Raumheizgerät nach Verordnung (EU) Nr. 811/2013

		WPL 25 AC
		236645
Hersteller		STIEBEL ELTRON
Energieeffizienzklasse Raumheizung bei durchschnittlichen Klimaverhältnissen jeweils für Mitteltemperaturanwendungen		A++
Energieeffizienzklasse Raumheizung bei durchschnittlichen Klimaverhältnissen jeweils für Niedertemperaturanwendungen		A+++
Wärmenennleistung bei durchschnittlichen Klimaverhältnissen jeweils für Mitteltemperaturanwendungen	kW	15
Wärmenennleistung bei durchschnittlichen Klimaverhältnissen jeweils für Niedertemperaturanwendungen	kW	15
Energieeffizienz Raumheizung bei durchschnittlichen Klimaverhältnissen jeweils für Mitteltemperaturanwendungen	%	144
Energieeffizienz Raumheizung bei durchschnittlichen Klimaverhältnissen jeweils für Niedertemperaturanwendungen	%	187
Energieverbrauch Raumheizung bei durchschnittlichen Klimaverhältnissen jeweils für Mitteltemperaturanwendungen	kWh/a	8444
Energieverbrauch Raumheizung bei durchschnittlichen Klimaverhältnissen jeweils für Niedertemperaturanwendungen	kWh/a	6513
Wärmenennleistung bei kälteren Klimaverhältnissen jeweils für Mitteltemperaturanwendungen	kW	22
Wärmenennleistung bei kälteren Klimaverhältnissen jeweils für Niedertemperaturanwendungen	kW	21
Wärmenennleistung bei wärmeren Klimaverhältnissen jeweils für Mitteltemperaturanwendungen	kW	8
Wärmenennleistung bei wärmeren Klimaverhältnissen jeweils für Niedertemperaturanwendungen	kW	8
Energieeffizienz Raumheizung bei kälteren Klimaverhältnissen jeweils für Mitteltemperaturanwendungen	%	131
Energieeffizienz Raumheizung bei kälteren Klimaverhältnissen jeweils für Niedertemperaturanwendungen	%	160
Energieeffizienz Raumheizung bei wärmeren Klimaverhältnissen jeweils für Mitteltemperaturanwendungen	%	177
Energieeffizienz Raumheizung bei wärmeren Klimaverhältnissen jeweils für Niedertemperaturanwendungen	%	246
Energieverbrauch Raumheizung bei kälteren Klimaverhältnissen jeweils für Mitteltemperaturanwendungen	kWh/a	16179
Energieverbrauch Raumheizung bei kälteren Klimaverhältnissen jeweils für Niedertemperaturanwendungen	kWh/a	12690
Energieverbrauch Raumheizung bei wärmeren Klimaverhältnissen jeweils für Mitteltemperaturanwendungen	kWh/a	2369
Energieverbrauch Raumheizung bei wärmeren Klimaverhältnissen jeweils für Niedertemperaturanwendungen	kWh/a	1718
Schallleistungspegel Außen	dB(A)	54






ENERG





енергия · ενεργεια



STIEBEL ELTRON

WPL 25 AC

+		<input type="checkbox"/>
+		<input type="checkbox"/>
+		<input checked="" type="checkbox"/>
+		<input type="checkbox"/>




		WPL 25 AC
		236645
Hersteller		STIEBEL ELTRON
Energieeffizienz Raumheizung bei durchschnittlichen Klimaverhältnissen jeweils für Mitteltemperaturanwendungen	%	144
Klasse des Temperaturreglers		VI
Beitrag des Temperaturreglers zur Energieeffizienz Raumheizung	%	4
Energieeffizienz Raumheizung der Verbundanlage bei durchschnittlichen Klimaverhältnissen	%	148
Energieeffizienz Raumheizung der Verbundanlage bei kälteren Klimaverhältnissen	%	135
Energieeffizienz Raumheizung der Verbundanlage bei wärmeren Klimaverhältnissen	%	181
Wert der Differenz zwischen der Energieeffizienz Raumheizung bei durchschnittlichen Klimaverhältnissen und derjenigen bei kälteren Klimaverhältnissen	%	11
Wert der Differenz zwischen der Energieeffizienz Raumheizung bei wärmeren Klimaverhältnissen und derjenigen bei durchschnittlichen Klimaverhältnissen	%	35
Energieeffizienzklasse Raumheizung bei durchschnittlichen Klimaverhältnissen jeweils für Mitteltemperaturanwendungen		A++
Energieeffizienzklasse Raumheizung der Verbundanlage bei durchschnittlichen Klimaverhältnissen		A++

		WPL 25 AC
		236645
Hersteller		STIEBEL ELTRON
Wärmequelle		Außenluft
Niedertemperatur-Wärmepumpe		-
Mit Zusatzheizgerät		x
Kombiheizgerät mit Wärmepumpe		-
Wärmenennleistung bei durchschnittlichen Klimaverhältnissen jeweils für Mitteltemperaturanwendungen	kW	15
Tj = -7°C Wärmeleistung Teillastbereich bei durchschnittlichen Klimaverhältnissen (Pdh)	kW	13,80
Tj = 2°C Wärmeleistung Teillastbereich bei durchschnittlichen Klimaverhältnissen (Pdh)	kW	8,40
Tj = 7°C Wärmeleistung Teillastbereich bei durchschnittlichen Klimaverhältnissen (Pdh)	kW	7,80
Tj = 12°C Wärmeleistung Teillastbereich bei durchschnittlichen Klimaverhältnissen (Pdh)	kW	9,00
Tj = Bivalenztemperatur bei durchschnittlichen Klimaverhältnissen (Pdh)	kW	12,50
Tj = Betriebstemperaturgrenzwert bei durchschnittlichen Klimaverhältnissen (Pdh)	kW	13,40
Für Luft-Wasser-Wärmepumpen: Tj = -15°C (wenn TOL < -20°C) (Pdh)	kW	13,40
Tj = -7°C Leistungszahl Teillastbereich bei durchschnittlichen Klimaverhältnissen (COPd)		2,48
Tj = 2°C Leistungszahl Teillastbereich bei durchschnittlichen Klimaverhältnissen (COPd)		3,51
Tj = 7°C Leistungszahl Teillastbereich bei durchschnittlichen Klimaverhältnissen (COPd)		4,61
Tj = 12°C Leistungszahl Teillastbereich bei durchschnittlichen Klimaverhältnissen (COPd)		6,66
Tj = Bivalenztemperatur bei durchschnittlichen Klimaverhältnissen (COPd)		2,59
Tj = Betriebstemperaturgrenzwert bei durchschnittlichen Klimaverhältnissen (COPd)		2,28
Für Luft-Wasser-Wärmepumpen: Tj = -15°C (wenn TOL < -20°C) (COPd)		2,28
Bivalenztemperatur (Tbiv)	°C	-5
Grenzwert der Betriebstemperatur des Heizwassers (WTOL)	°C	65
Stromverbrauch Aus-Zustand (Poff)	W	10,000
Stromverbrauch Thermostat-aus-Zustand (PTO)	W	10
Stromverbrauch Bereitschaftszustand (PSB)	W	10,000
Stromverbrauch Betriebszustand mit Kurbelgehäuseheizung (PCK)	W	38,000
Wärmenennleistung Zusatzheizgerät (PSUB)	kW	0,000
Art der Energiezufuhr Zusatzheizgerät		elektrisch
Leistungssteuerung		veränderlich
Schalleistungspegel Außen	dB(A)	54
Volumenstrom wärmequellenseitig	m ³ /h	4000