



ENERG
енергия · ενέργεια



STIEBEL ELTRON WPF 7 basic




55 °C


35 °C



A+


A+++


47 dB



| | |
|-----|------|
| ■ 9 | ■ 10 |
| ■ 7 | ■ 8 |
| ■ 7 | ■ 8 |

kW kW



2019

811/2013

Hoja de datos del producto: aparato para calefacción de locales según reglamento (UE) n.º 811/2013

| | | WPF 7 basic |
|---|-------|--------------------|
| | | 230945 |
| Fabricante | | STIEBEL ELTRON |
| Clase de eficiencia energética de la calefacción de habitación en condiciones climáticas medias para aplicaciones a media temperatura | | A+ |
| Clase de eficiencia energética de la calefacción de habitación en condiciones climáticas medias para aplicaciones a baja temperatura | | A+++ |
| Capacidad nominal de calefacción en condiciones climáticas medias para aplicaciones a media temperatura | kW | 7 |
| Capacidad nominal de calefacción en condiciones climáticas medias para aplicaciones a baja temperatura | kW | 8 |
| Eficiencia energética de la calefacción de habitación en condiciones climáticas medias para aplicaciones a media temperatura | % | 122 |
| Eficiencia energética de la calefacción de habitación en condiciones climáticas medias para aplicaciones a baja temperatura | % | 192 |
| Consumo de energía de la calefacción de habitación en condiciones climáticas medias para aplicaciones a media temperatura | kWh/a | 4298 |
| Consumo de energía de la calefacción de habitación en condiciones climáticas medias para aplicaciones a baja temperatura | kWh/a | 3153 |
| Nivel de potencia acústica interior | dB(A) | 47 |
| Capacidad nominal de calefacción en condiciones climáticas frías para aplicaciones a media temperatura | kW | 9 |
| Capacidad nominal de calefacción en condiciones climáticas frías para aplicaciones a baja temperatura | kW | 10 |
| Capacidad nominal de calefacción en condiciones climáticas cálidas para aplicaciones a media temperatura | kW | 7 |
| Capacidad nominal de calefacción en condiciones climáticas cálidas para aplicaciones a baja temperatura | kW | 8 |
| Eficiencia energética de la calefacción de habitación en condiciones climáticas frías para aplicaciones a media temperatura | % | 128 |
| Eficiencia energética de la calefacción de habitación en condiciones climáticas frías para aplicaciones a baja temperatura | % | 200 |
| Eficiencia energética de la calefacción de habitación en condiciones climáticas cálidas para aplicaciones a media temperatura | % | 121 |
| Eficiencia energética de la calefacción de habitación en condiciones climáticas cálidas para aplicaciones a baja temperatura | % | 191 |
| Consumo de energía de la calefacción de habitación en condiciones climáticas frías para aplicaciones a media temperatura | kWh/a | 6253 |
| Consumo de energía de la calefacción de habitación en condiciones climáticas frías para aplicaciones a baja temperatura | kWh/a | 4517 |
| Consumo de energía de la calefacción de habitación en condiciones climáticas cálidas para aplicaciones a media temperatura | kWh/a | 2800 |
| Consumo de energía de la calefacción de habitación en condiciones climáticas cálidas para aplicaciones a baja temperatura | kWh/a | 2052 |



ENERG

енергия · ενεργεια

Y

IJA

IE

IA

STIEBEL ELTRON

WPF 7 basic





+ 

+ 

+ 

+ 




Hoja de datos del producto: instalación integrada formada por aparato para calefacción de locales y regulador de temperatura según reglamento (UE) n.º 811/2013

| | | WPF 7 basic |
|---|---|--------------------|
| | | 230945 |
| Fabricante | | STIEBEL ELTRON |
| Eficiencia energética de la calefacción de habitación en condiciones climáticas medias para aplicaciones a media temperatura | % | 122 |
| Clase del regulador de temperatura | | VII |
| Contribución del regulador de temperatura a la eficiencia energética de la calefacción de habitación | % | 3.50 |
| Eficiencia energética de la calefacción de habitación de la instalación integrada en condiciones climáticas medias | % | 126 |
| Eficiencia energética de la calefacción de habitación de la instalación integrada en condiciones climáticas frías | % | 132 |
| Eficiencia energética de la calefacción de habitación de la instalación integrada en condiciones climáticas cálidas | % | 125 |
| Valor de la diferencia entre la eficiencia energética de la calefacción de habitación en condiciones climáticas medias y la existente en condiciones climáticas frías | % | 6 |
| Valor de la diferencia entre la eficiencia energética de la calefacción de habitación en condiciones climáticas cálidas y la existente en condiciones climáticas medias | % | 1 |
| Clase de eficiencia energética de la calefacción de habitación en condiciones climáticas medias para aplicaciones a media temperatura | | A+ |
| Clase de eficiencia energética de la calefacción de habitación de la instalación integrada en condiciones climáticas medias | | A++ |

Datos necesarios mediante aparato para calefacción de locales y dispositivo de calefacción combinado con bomba de calor según reglamento (UE) n.º 813/2013 & 811/2013

| | | WPF 7 basic |
|---|----|--------------------|
| | | 230945 |
| Fabricante | | STIEBEL ELTRON |
| Fuente de calor | | Mezcla agua-glicol |
| Con dispositivo de calefacción adicional | | x |
| Dispositivo de calefacción combinado con bomba de calor | | - |
| Capacidad nominal de calefacción en condiciones climáticas frías para aplicaciones a media temperatura | kW | 9 |
| Capacidad nominal de calefacción en condiciones climáticas medias para aplicaciones a media temperatura | kW | 7 |
| Capacidad nominal de calefacción en condiciones climáticas cálidas para aplicaciones a media temperatura | kW | 7 |
| Especificaciones energéticas | kW | 7.1 |
| Tj = -7°C factor de prestación modo de carga parcial en condiciones climáticas medias (Pdh) | kW | 6.80 |
| Especificaciones energéticas | kW | 6.8 |
| Especificaciones energéticas | kW | 7.3 |
| Tj = 2°C factor de prestación modo de carga parcial en condiciones climáticas medias (Pdh) | kW | 7.10 |
| Especificaciones energéticas | kW | 6.8 |
| Especificaciones energéticas | kW | 7.5 |
| Tj = 7°C factor de prestación modo de carga parcial en condiciones climáticas medias (Pdh) | kW | 7.30 |
| Especificaciones energéticas | kW | 7 |
| Especificaciones energéticas | kW | 7.6 |
| Tj = 12°C factor de prestación modo de carga parcial en condiciones climáticas medias (Pdh) | kW | 7.50 |
| Especificaciones energéticas | kW | 7.4 |
| Especificaciones energéticas | kW | 7 |
| Tj = Temperatura de bivalencia en condiciones climáticas promedio (Pdh) | kW | 6.80 |
| Especificaciones energéticas | kW | 6.8 |
| Especificaciones energéticas | kW | 6.8 |
| Tj = Valor límite de la temperatura de funcionamiento en condiciones climáticas medias (Pdh) | kW | 6.80 |
| Especificaciones energéticas | kW | 6.8 |
| Para bombas de calor aire-agua: Tj = -15°C (cuando TOL < -20°C) (Pdh) | kW | 6.80 |
| Especificaciones energéticas | °C | -15 |
| Especificaciones energéticas | °C | -10 |
| Especificaciones energéticas | °C | 2 |
| Eficiencia energética de la calefacción de habitación en condiciones climáticas frías para aplicaciones a media temperatura | % | 128 |
| Eficiencia energética de la calefacción de habitación en condiciones climáticas medias para aplicaciones a media temperatura | % | 122 |
| Eficiencia energética de la calefacción de habitación en condiciones climáticas cálidas para aplicaciones a media temperatura | % | 121 |
| Especificaciones energéticas | | 3.18 |
| Tj = -7°C factor de prestación modo de carga parcial en condiciones climáticas medias (COPd) | | 2.66 |
| Especificaciones energéticas | | 2.53 |
| Especificaciones energéticas | | 3.6 |
| Tj = 2°C factor de prestación modo de carga parcial en condiciones climáticas medias (COPd) | | 3.19 |
| Especificaciones energéticas | | 2.53 |
| Especificaciones energéticas | | 4.01 |
| Tj = 7°C factor de prestación modo de carga parcial en condiciones climáticas medias (COPd) | | 3.60 |
| Especificaciones energéticas | | 2.94 |
| Especificaciones energéticas | | 4.36 |

| | | |
|--|-------------------|-----------|
| Tj = 12°C factor de prestación modo de carga parcial en condiciones climáticas medias (COPd) | | 4,11 |
| Especificaciones energéticas | | 3.76 |
| Especificaciones energéticas | | 2.95 |
| Tj = Temperatura de bivalencia en condiciones climáticas promedio (COPd) | | 2.53 |
| Especificaciones energéticas | | 2.53 |
| Especificaciones energéticas | | 2.53 |
| Tj = Valor límite de temperatura de funcionamiento en condiciones climáticas medias (COPd) | | 2.53 |
| Especificaciones energéticas | | 2.53 |
| Para bombas de calor aire-agua:Tj= -15°C (cuando TOL< -20°C) (COPd) | | 2.53 |
| Valor límite de la temperatura de funcionamiento del agua caliente (WTOL) | °C | 60 |
| Consumo de corriente modo off (Poff) | W | 0.000 |
| Consumo de corriente termostato modo off (PTO) | W | 78 |
| Consumo de corriente modo espera (PSB) | W | 3.000 |
| Consumo de corriente modo espera con calefacción de cárter (PCK) | W | 0.000 |
| Rendimiento nominal de calefacción del dispositivo de calefacción adicional (PSUB) | kW | 0.000 |
| Tipo de la conducción de energía dispositivo de calefacción adicional | | eléctrico |
| Nivel de potencia acústica interior | dB(A) | 47 |
| Consumo de energía de la calefacción de habitación en condiciones climáticas frías para aplicaciones a media temperatura | kWh/a | 6253 |
| Consumo de energía de la calefacción de habitación en condiciones climáticas medias para aplicaciones a media temperatura | kWh/a | 4298 |
| Consumo de energía de la calefacción de habitación en condiciones climáticas cálidas para aplicaciones a media temperatura | kWh/a | 2800 |
| Caudal del lado de la fuente de calor | m ³ /h | 1,9 |