



ENERG

енергия · ενέργεια

Y

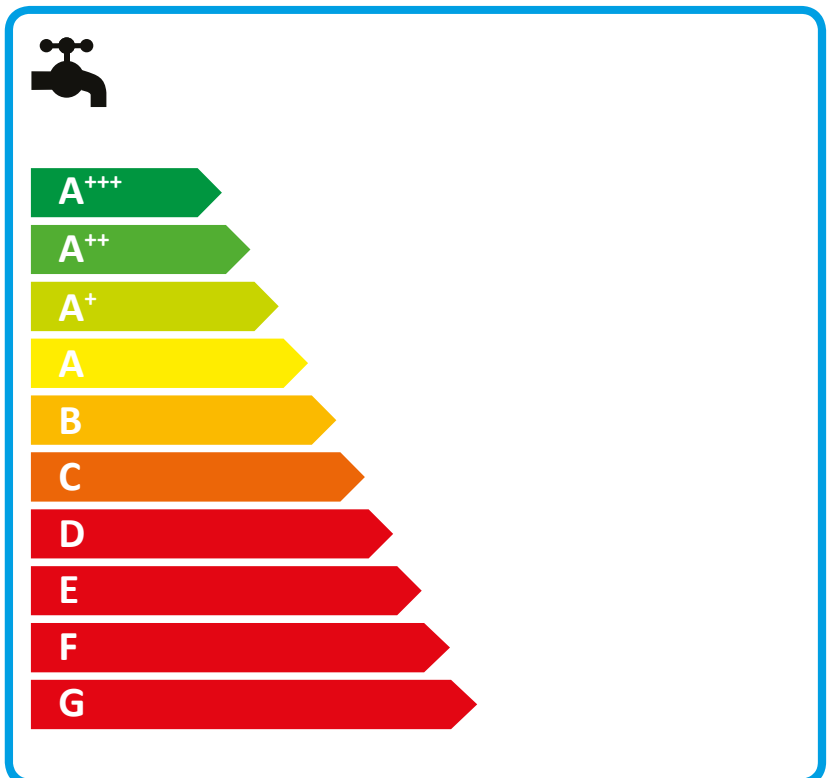
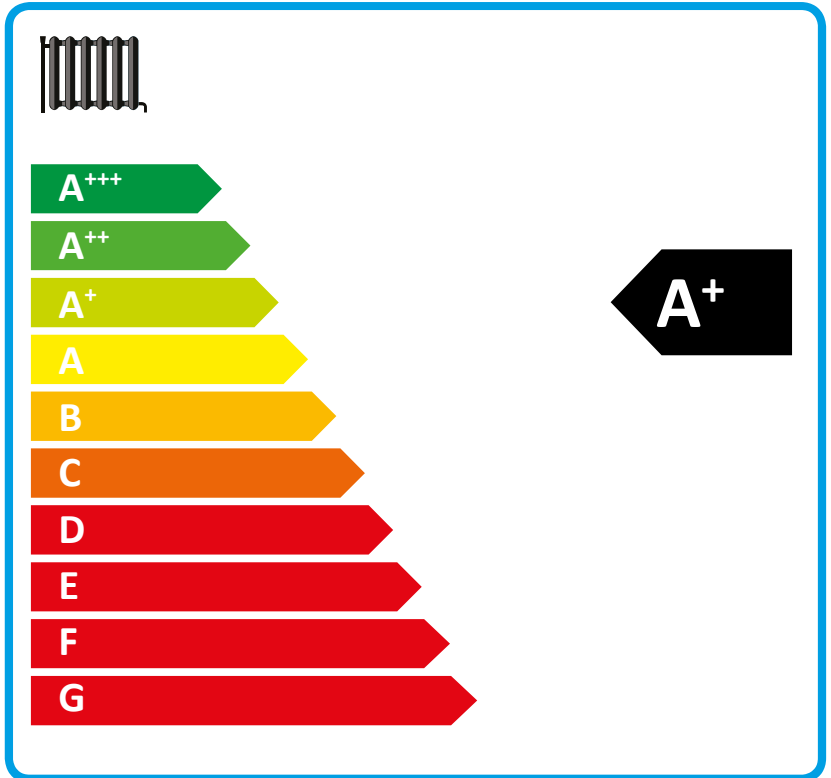
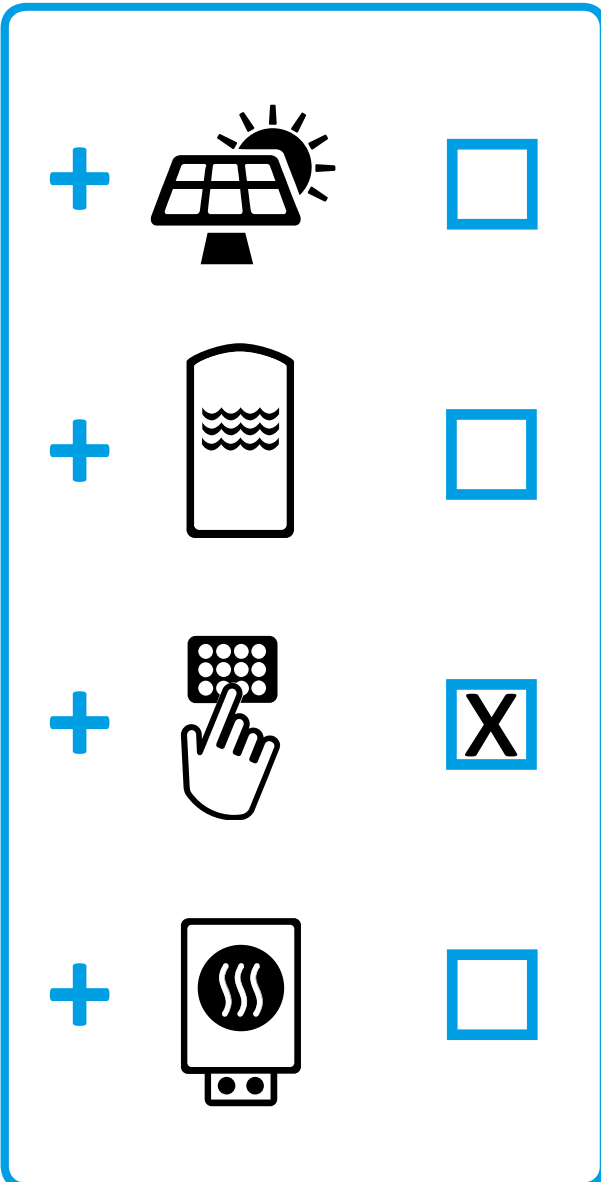
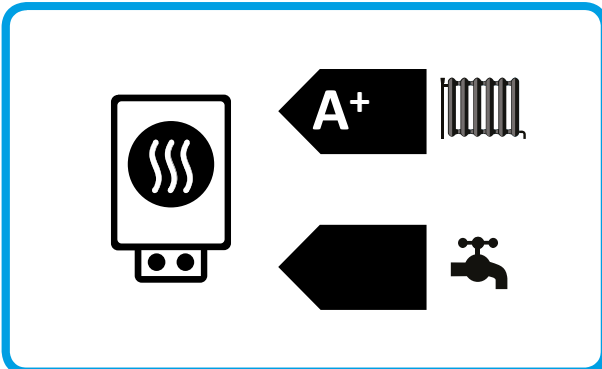
IJA

IE

IA

STIEBEL ELTRON

HPA-O 4 CS Plus



Fiche produit : produit combiné dispositif de chauffage des locaux et régulateur de température selon règlement (UE) n° 811/2013

		HPA-O 4 CS Plus
		238985
Fabricant		STIEBEL ELTRON
Efficacité énergétique saisonnière pour le chauffage des locaux par temps doux, applications moyenne température (T _s)	%	116
Classe du régulateur de température		VI
Contribution du régulateur de température à l'efficacité énergétique saisonnière pour le chauffage des locaux	%	4
Efficacité énergétique saisonnière, pour le chauffage des locaux, du produit combiné par conditions climatiques moyennes	%	120
Efficacité énergétique saisonnière, pour le chauffage des locaux, du produit combiné par conditions climatiques plus froides	%	109
Efficacité énergétique saisonnière, pour le chauffage des locaux, du produit combiné par conditions climatiques plus chaudes	%	143
Valeur de la différence entre les efficacités énergétiques saisonnières pour le chauffage des locaux dans les conditions climatiques moyennes et plus froides	%	8
Valeur de la différence entre les efficacités énergétiques saisonnières pour le chauffage des locaux dans les conditions climatiques plus chaudes et moyennes	%	26
Classe d'efficacité énergétique saisonnière pour le chauffage des locaux par conditions climatiques moyennes pour applications à moyenne température		A+
Classe d'efficacité énergétique saisonnière, pour le chauffage des locaux, du produit combiné par conditions climatiques moyennes		A+

Exigences d'information pour les dispositifs de chauffage des locaux et dispositifs de chauffage mixtes par pompe à chaleur selon règlement (UE) n° 813/2013 & 811/2013

		HPA-O 4 CS Plus
		238985
Fabricant		STIEBEL ELTRON
Source de chaleur		Air extérieur
Équipée d'un dispositif de chauffage d'appoint		-
Dispositif de chauffage mixte avec pompe à chaleur		-
Puissance calorifique nominale par temps froid pour applications moyenne température (Prated)	kW	5
Puissance calorifique nominale par temps doux pour applications moyenne température (Prated)	kW	4
Puissance calorifique nominale par temps chaud pour applications moyenne température (Prated)	kW	4
Tj = -7 °C ; puissance calorifique à charge partielle par temps froid (Pdh)	kW	3.24
Tj = -7 °C ; Puissance calorifique à charge partielle par conditions climatiques moyennes (Pdh)	kW	3.40
Tj = 2 °C ; puissance calorifique à charge partielle par temps froid (Pdh)	kW	1.99
Tj = 2 °C ; Puissance calorifique à charge partielle par conditions climatiques moyennes (Pdh)	kW	2.00
Tj = 2 °C ; puissance calorifique à charge partielle par temps chaud (Pdh)	kW	3.91
Tj = 7 °C ; puissance calorifique à charge partielle par temps froid (Pdh)	kW	2.45
Tj = 7 °C ; Puissance calorifique à charge partielle par conditions climatiques moyennes (Pdh)	kW	1.30
Tj = 7 °C ; puissance calorifique à charge partielle par temps chaud (Pdh)	kW	1.29
Tj = 12 °C ; puissance calorifique à charge partielle par temps froid (Pdh)	kW	1.53
Tj = 12 °C ; Puissance calorifique à charge partielle par conditions climatiques moyennes (Pdh)	kW	1.50
Tj = 12 °C ; puissance calorifique à charge partielle par temps chaud (Pdh)	kW	1.5
Tj = température bivalente par temps froid (Pdh)	kW	3.8
Tj = température bivalente par conditions climatiques moyennes (Pdh)	kW	3.00
Tj = température bivalente par temps chaud (Pdh)	kW	4
Tj = température limite de fonctionnement par temps froid (Pdh)	kW	3.24
Tj = température limite de fonctionnement ; Puissance calorifique à charge partielle par conditions climatiques moyennes (Pdh)	kW	3.40
Tj = température limite de fonctionnement par temps chaud (Pdh)	kW	3.91
Pour les pompes à chaleur Air/Eau ; Tj = -15 °C (si TOL < -20 °C), Puissance calorifique à charge partielle par conditions climatiques moyennes (Pdh)	kW	0.00
Température bivalente par temps froid (Tbiv)	°C	-10
Température bivalente par temps doux (Tbiv)	°C	-5
Température bivalente par temps chaud (Tbiv)	°C	2
Efficacité énergétique saisonnière pour le chauffage des locaux par temps froid, applications moyenne température (η_s)	%	105
Efficacité énergétique saisonnière pour le chauffage des locaux par temps doux, applications moyenne température (η_s)	%	116
Efficacité énergétique saisonnière pour le chauffage des locaux par temps chaud, applications moyenne température (η_s)	%	139
Tj = -7 °C ; coefficient de performance à charge partielle par temps froid (COPd)		2.28
Tj = -7 °C ; Coefficient de performance à charge partielle par conditions climatiques moyennes (COPd)		2.05
Tj = 2 °C ; coefficient de performance à charge partielle par temps froid (COPd)		3.4
Tj = 2 °C ; Coefficient de performance à charge partielle par conditions climatiques moyennes (COPd)		2.94
Tj = 2 °C ; coefficient de performance à charge partielle par temps chaud (COPd)		2.13
Tj = 7 °C ; coefficient de performance à charge partielle par temps froid (COPd)		4.66

Tj = 7 °C ; Coefficient de performance à charge partielle par conditions climatiques moyennes (COPd)		4.13
Tj = 7 °C ; coefficient de performance à charge partielle par temps chaud (COPd)		3.25
Tj = 12 °C ; coefficient de performance à charge partielle par temps froid (COPd)		6.65
Tj = 12 °C ; Coefficient de performance à charge partielle par conditions climatiques moyennes (COPd)		5.97
Tj = 12 °C ; coefficient de performance à charge partielle par temps chaud (COPd)		5.15
Tj = température bivalente par temps froid (COPd)		2.09
Tj = température bivalente ; Coefficient de performance à charge partielle par conditions climatiques moyennes (COPd)		2.15
Tj = température bivalente par temps chaud (COPd)		2.13
Tj = température limite de fonctionnement par temps froid (COPd)		2.28
Tj = température limite de fonctionnement ; Coefficient de performance à charge partielle par conditions climatiques moyennes (COPd)		2.05
Tj = température limite de fonctionnement par temps chaud (COPd)		2.13
Pour les pompes à chaleur Air/Eau : Tj = -15 °C (si TOL < -20 °C) Coefficient de performance à charge partielle par conditions climatiques moyennes (COPd)		0.00
Valeur limite de la température de service par temps froid (TOL)	°C	-15
Valeur limite de la température de service pour des conditions climatiques moyennes (TOL)	°C	-5.000
Valeur limite de la température de service par temps chaud (TOL)	°C	2
Température maximale de service de l'eau de chauffage (WTOL)	°C	60
Consommation d'électricité en Mode Arrêt (POFF)	W	17.000
Consommation d'électricité en Mode Arrêt par thermostat (PTO)	W	30
Consommation d'électricité en Mode Veille (PSB)	W	17.000
Consommation d'électricité en Mode résistance de carter active (PCK)	W	5.000
Puissance thermique nominale dispositif de chauffage d'appoint (PSUB)	kW	3.690
Type d'énergie utilisée dispositif de chauffage d'appoint		électrique
Régulation de la puissance		variable
Niveau de puissance acoustique, à l'extérieur	dB(A)	52
Consommation énergétique annuelle par temps froid pour applications moyenne température (QHE)	kWh/a	4884
Consommation énergétique annuelle par temps doux pour applications moyenne température (QHE)	kWh/a	2618
Consommation énergétique annuelle par temps chaud pour applications moyenne température (QHE)	kWh/a	1467
Débit volumique, côté source de chaleur	m³/h	1300
Précautions particulières	Pour toutes les précautions particulières à prendre lors de l'assemblage, de l'installation ou de la maintenance du dispositif de chauffage des locaux, voir la notice d'installation et de montage	