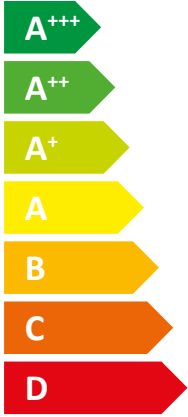






ENERG Y IJA
 енергия · ενέργεια IE IA

STIEBEL ELTRON LWZ 304 SOL



A+



A

Two icons showing sound power levels. The top icon shows a house with sound waves and the text '56 dB'. The bottom icon shows a house with sound waves and the text '56 dB'.



A legend box containing three entries, each with a blue square and the text '4 kW':
 ■ 4 kW
 ■ 4 kW
 ■ 4 kW

2019

811/2013

Fiche produit : dispositif de chauffage mixte selon règlement (UE) n° 811/2013

		LWZ 304 SOL
		230143
Nom du fournisseur		STIEBEL ELTRON
Profil de soutirage		XL
Classe d'efficacité énergétique saisonnière pour le chauffage des locaux par conditions climatiques moyennes pour applications à moyenne température		A+
Classe d'efficacité énergétique saisonnière pour le chauffage des locaux par conditions climatiques moyennes pour applications à basse température		A+
Classe d'efficacité énergétique pour le chauffage de l'eau par conditions climatiques moyennes		A
Puissance calorifique nominale par conditions climatiques moyennes pour applications à moyenne température	kW	3
Puissance calorifique nominale par conditions climatiques moyennes pour applications à basse température	kW	4
Consommation annuelle d'énergie pour le chauffage des locaux par conditions climatiques moyennes pour applications à moyenne température	kWh/a	2320
Consommation annuelle d'énergie pour le chauffage des locaux par conditions climatiques moyennes pour applications à basse température	kWh/a	2479
{Jahresstromverbrauch bei durchschnittlichen Klimaverhältnissen (AEC)}	kWh/a	1387
Efficacité énergétique saisonnière pour le chauffage des locaux par conditions climatiques moyennes pour applications à moyenne température	%	100
Efficacité énergétique saisonnière pour le chauffage des locaux par conditions climatiques moyennes pour applications à basse température	%	136
Efficacité énergétique pour le chauffage de l'eau (η_{wh}) par conditions climatiques moyennes	%	122
Niveau de puissance acoustique à l'intérieur	dB(A)	56
Niveau de puissance acoustique à l'extérieur	dB(A)	56
Puissance calorifique nominale par conditions climatiques plus froides pour applications à moyenne température	kW	3
Puissance calorifique nominale par conditions climatiques plus froides pour applications à basse température	kW	4
Puissance calorifique nominale par conditions climatiques plus chaudes pour applications à moyenne température	kW	3
Puissance calorifique nominale par conditions climatiques plus chaudes pour applications à basse température	kW	4
Consommation annuelle d'énergie pour le chauffage des locaux par conditions climatiques plus froides pour applications à moyenne température	kWh/a	3152
Consommation annuelle d'énergie pour le chauffage des locaux par conditions climatiques plus froides pour applications à basse température	kWh/a	3333
Consommation annuelle d'énergie pour le chauffage des locaux par conditions climatiques plus chaudes pour applications à moyenne température	kWh/a	1499
Consommation annuelle d'énergie pour le chauffage des locaux par conditions climatiques plus chaudes pour applications à basse température	kWh/a	1481
{Jahresstromverbrauch bei kälteren Klimaverhältnissen (AEC)}	kWh/a	1766
{Jahresstromverbrauch bei wärmeren Klimaverhältnissen (AEC)}	kWh/a	1284
Efficacité énergétique saisonnière pour le chauffage des locaux par conditions climatiques plus froides pour applications à moyenne température	%	79
Efficacité énergétique saisonnière pour le chauffage des locaux par conditions climatiques plus froides pour applications à basse température	%	116
Efficacité énergétique saisonnière pour le chauffage des locaux par conditions climatiques plus chaudes pour applications à moyenne température	%	108
Efficacité énergétique saisonnière pour le chauffage des locaux par conditions climatiques plus chaudes pour applications à basse température	%	152
Efficacité énergétique pour le chauffage de l'eau (η_{wh}) par conditions climatiques plus froides	%	96,38

Efficacité énergétique pour le chauffage de l'eau (η_{wh}) par conditions climatiques plus chaudes	%	131,76
Compatibilité Heures creuses		-



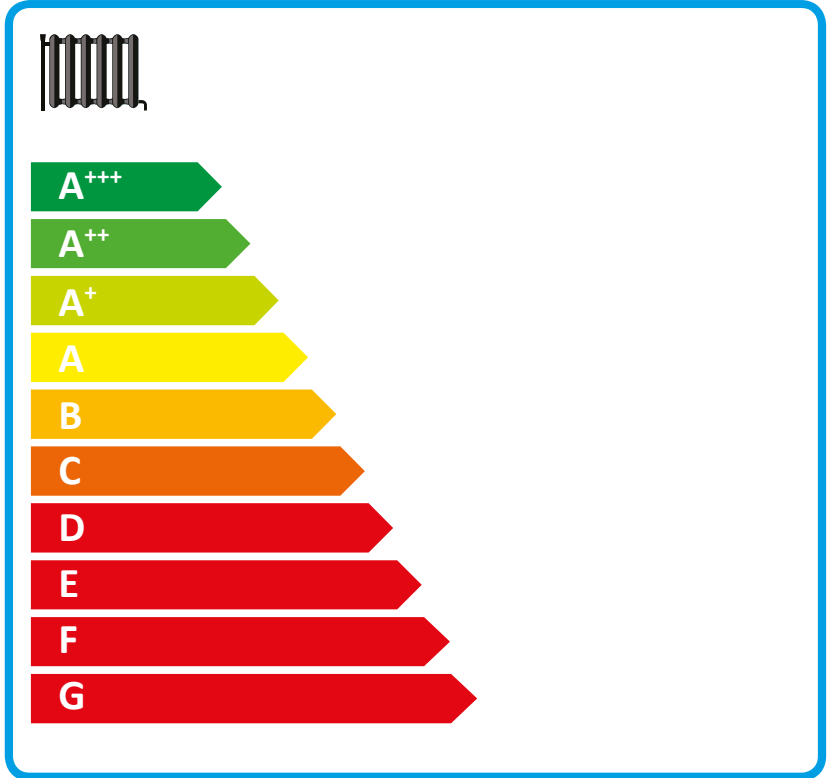
ENERG

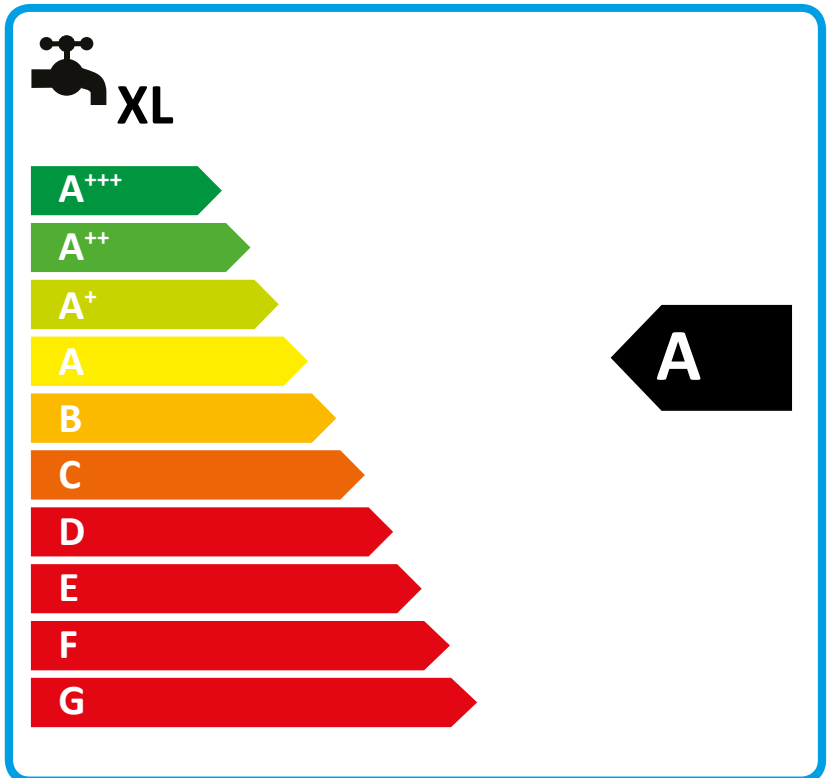
енергия · ενέργεια



STIEBEL ELTRON

LWZ 304 SOL





Fiche produit : produit combiné dispositif de chauffage des locaux et régulateur de température selon règlement (UE) n° 811/2013

		LWZ 304 SOL
		230143
Nom du fournisseur		STIEBEL ELTRON
Efficacité énergétique saisonnière pour le chauffage des locaux par conditions climatiques moyennes pour applications à moyenne température	%	100
Classe du régulateur de température		VII
Contribution du régulateur de température à l'efficacité énergétique saisonnière pour le chauffage des locaux	%	3,5
Valeur de la différence entre les efficacités énergétiques saisonnières pour le chauffage des locaux dans les conditions climatiques moyennes et plus froides	%	21
Valeur de la différence entre les efficacités énergétiques saisonnières pour le chauffage des locaux dans les conditions climatiques plus chaudes et moyennes	%	8
Classe d'efficacité énergétique saisonnière pour le chauffage des locaux par conditions climatiques moyennes pour applications à moyenne température		A+
Classe d'efficacité énergétique pour le chauffage de l'eau par conditions climatiques moyennes		A
Profil de soutirage		XL

Exigences d'information pour les dispositifs de chauffage des locaux et dispositifs de chauffage mixtes par pompe à chaleur selon règlement (UE) n° 813/2013 & 811/2013

		LWZ 304 SOL
		230143
Nom du fournisseur		STIEBEL ELTRON
Source de chaleur		Air extérieur
Pompe à chaleur basse température		-
Equipée d'un dispositif de chauffage d'appoint		x
Dispositif de chauffage mixte par pompe à chaleur		x
Puissance calorifique nominale par conditions climatiques plus froides pour applications à moyenne température	kW	3
Puissance calorifique nominale par conditions climatiques moyennes pour applications à moyenne température	kW	3
Puissance calorifique nominale par conditions climatiques plus chaudes pour applications à moyenne température	kW	3
Tj = -7°C ; Puissance calorifique à charge partielle par conditions climatiques moyennes (Pdh)	kW	1,9
Tj = 2°C ; Puissance calorifique à charge partielle par conditions climatiques moyennes (Pdh)	kW	3,6
Tj = 7°C ; Puissance calorifique à charge partielle par conditions climatiques moyennes (Pdh)	kW	4,7
Tj = 12°C ; Puissance calorifique à charge partielle par conditions climatiques moyennes (Pdh)	kW	5,9
Tj = température bivalente ; Puissance calorifique à charge partielle par conditions climatiques moyennes (Pdh)	kW	2,3
Tj = température limite de fonctionnement ; Puissance calorifique à charge partielle par conditions climatiques moyennes (Pdh)	kW	1,2
Pour les pompes à chaleur Air/Eau ; Tj = -15°C (si TOL < -20°C) Puissance calorifique à charge partielle par conditions climatiques moyennes (Pdh)	kW	0,2
{Bivalentztemperatur bei durchschnittlichen Klimaverhältnissen (Tbiv)}	°C	-5
Efficacité énergétique saisonnière pour le chauffage des locaux par conditions climatiques plus froides pour applications à moyenne température	%	79
Efficacité énergétique saisonnière pour le chauffage des locaux par conditions climatiques moyennes pour applications à moyenne température	%	100
Efficacité énergétique saisonnière pour le chauffage des locaux par conditions climatiques plus chaudes pour applications à moyenne température	%	108
Tj = -7°C ; Coefficient de performance à charge partielle par conditions climatiques moyennes (COPd)		1,82
Tj = 2°C ; Coefficient de performance à charge partielle par conditions climatiques moyennes (COPd)		2,73
Tj = 7°C ; Coefficient de performance à charge partielle par conditions climatiques moyennes (COPd)		3,25
Tj = 12°C ; Coefficient de performance à charge partielle par conditions climatiques moyennes (COPd)		3,88
Tj = température bivalente ; Coefficient de performance à charge partielle par conditions climatiques moyennes (COPd)		2,1
Tj = température limite de fonctionnement ; Coefficient de performance à charge partielle par conditions climatiques moyennes (COPd)		1,36
Pour les pompes à chaleur Air/Eau ; Tj = -15°C (si TOL < -20°C) Coefficient de performance à charge partielle par conditions climatiques moyennes (COPd)		0,23
Température maximale de service de l'eau de chauffage (WTOL)	°C	0
Consommation d'électricité en Mode Arrêt (POFF)	W	12
Consommation d'électricité en Mode Arrêt par thermostat (PTO)	W	82
Consommation d'électricité en Mode Veille (PSB)	W	12
Consommation d'électricité en Mode résistance de carter active (PCK)	W	12
Puissance thermique nominale dispositif de chauffage d'appoint (PSUB)	kW	1,65
Type d'énergie utilisée dispositif de chauffage d'appoint		électrique
Régulation de la puissance		fixe
Niveau de puissance acoustique à l'extérieur	dB(A)	56

Niveau de puissance acoustique à l'intérieur	dB(A)	56
Consommation annuelle d'énergie pour le chauffage des locaux par conditions climatiques plus froides pour applications à moyenne température	kWh/a	3152
Consommation annuelle d'énergie pour le chauffage des locaux par conditions climatiques moyennes pour applications à moyenne température	kWh/a	2320
Consommation annuelle d'énergie pour le chauffage des locaux par conditions climatiques plus chaudes pour applications à moyenne température	kWh/a	1499
Profil de soutirage		XL
{Jahresstromverbrauch bei kälteren Klimaverhältnissen (AEC)}	kWh/a	1766
{Jahresstromverbrauch bei durchschnittlichen Klimaverhältnissen (AEC)}	kWh/a	1387
{Jahresstromverbrauch bei wärmeren Klimaverhältnissen (AEC)}	kWh/a	1284
Efficacité énergétique pour le chauffage de l'eau (η_{wh}) par conditions climatiques moyennes	%	122