



ENERG
енергия · ενεργεια



WPL 16 S Trend

STIEBEL ELTRON



55 °C

35 °C



A⁺⁺

A⁺⁺



- dB



56 dB

■ 6
■ 6
■ 7

kW

■ 6
■ 7
■ 9

kW



2019

811/2013


Fiche produit: Dispositif de chauffage des locaux selon la directive (UE) n° 811/2013/ (S.I. 2019 n° 539 / programme 2)

		WPL 16 S Trend
		233873
Fabricant		STIEBEL ELTRON
Classe d'efficacité énergétique saisonnière pour le chauffage des locaux par temps doux pour applications à moyenne température (A+++ -> D)		A++
Classe d'efficacité énergétique saisonnière pour le chauffage des locaux par temps doux pour applications à basse température (A+++ -> D)		A++
Puissance calorifique nominale par conditions climatiques tempérées pour applications moyenne température (Prated)	kW	6
Puissance calorifique nominale par conditions climatiques tempérées pour applications basse température (Prated)	kW	7
Efficacité énergétique saisonnière de chauffage des locaux par conditions climatiques tempérées pour applications moyenne température (ηs)	%	143
Efficacité énergétique saisonnière de chauffage des locaux par conditions climatiques tempérées pour applications basse température (ηs)	%	199
Consommation énergétique annuelle par conditions climatiques tempérées pour applications moyenne température (QHE)	kWh/a	3585
Consommation énergétique annuelle par conditions climatiques tempérées pour applications basse température (QHE)	kWh/a	3161
Niveau de puissance acoustique, à l'intérieur		-
Possibilité de fonctionnement uniquement en heures creuses		-
Puissance calorifique nominale par conditions climatiques froides pour applications moyenne température (Prated)	kW	6
Puissance calorifique nominale par conditions climatiques froides pour applications basse température (Prated)	kW	6
Puissance calorifique nominale par conditions climatiques chaudes pour applications moyenne température (Prated)	kW	7
Puissance calorifique nominale par conditions climatiques chaudes pour applications basse température (Prated)	kW	9
Efficacité énergétique saisonnière de chauffage des locaux par conditions climatiques froides pour applications moyenne température (ηs)	%	130
Efficacité énergétique saisonnière de chauffage des locaux par conditions climatiques froides pour applications basse température (ηs)	%	155
Efficacité énergétique saisonnière de chauffage des locaux par conditions climatiques chaudes pour applications moyenne température (ηs)	%	160
Efficacité énergétique saisonnière de chauffage des locaux par conditions climatiques chaudes pour applications basse température (ηs)	%	210
Consommation énergétique annuelle par conditions climatiques froides pour applications moyenne température (QHE)	kWh/a	4558
Consommation énergétique annuelle par conditions climatiques froides pour applications basse température (QHE)	kWh/a	3801
Consommation énergétique annuelle par conditions climatiques chaudes pour applications moyenne température (QHE)	kWh/a	2429
Consommation énergétique annuelle par conditions climatiques chaudes pour applications basse température (QHE)	kWh/a	2281
Niveau de puissance acoustique, à l'extérieur	dB(A)	56



ENERG

енергия · ενεργεια



WPL 16 S Trend

STIEBEL ELTRON



A⁺⁺

A⁺⁺⁺

A⁺⁺

A⁺

A

B


C

D


E

F

G



+



+



+



+



Fiche produit: Dispositif de chauffage des locaux selon la directive (UE) n° 811/2013/ (S.I. 2019 n° 539 / programme 2)

		WPL 16 S Trend
		233873
Fabricant		STIEBEL ELTRON
Efficacité énergétique saisonnière de chauffage des locaux par conditions climatiques tempérées pour applications basse température (η_s)	%	199
Classe du régulateur de température		VI
Contribution du régulateur de température à l'efficacité énergétique saisonnière pour le chauffage des locaux	%	4
Efficacité énergétique saisonnière du produit combiné pour le chauffage des locaux par temps doux		-
Efficacité énergétique saisonnière du produit combiné pour le chauffage des locaux par temps froid		-
Efficacité énergétique saisonnière du produit combiné pour le chauffage des locaux par temps chaud		-
Différence entre les efficacités énergétiques saisonnières pour le chauffage des locaux par temps doux et par temps froid	%	68
Différence entre les efficacités énergétiques saisonnières pour le chauffage des locaux par temps chaud et par temps doux	%	86
Classe d'efficacité énergétique saisonnière pour le chauffage des locaux par temps doux pour applications à basse température (A+++ -> D)		A++
Classe d'efficacité énergétique saisonnière du produit combiné pour le chauffage des locaux par temps doux (A+++ -> D)		-

Fiche produit: Dispositif de chauffage des locaux selon la directive (UE) n° 811/2013/ (S.I. 2019 n° 539 / programme 2)

		WPL 16 S Trend
		233873
Fabricant		STIEBEL ELTRON
Source de chaleur		Außenluft
Pompe à chaleur basse température		-
Équipée d'un dispositif de chauffage d'appoint		-
Dispositif de chauffage mixte avec pompe à chaleur		-
Puissance calorifique nominale par conditions climatiques froides pour applications moyenne température (Prated)	kW	6
Puissance calorifique nominale par conditions climatiques tempérées pour applications moyenne température (Prated)	kW	6
Puissance calorifique nominale par conditions climatiques chaudes pour applications moyenne température (Prated)	kW	7
Tj = -7 °C ; puissance calorifique à charge partielle par conditions climatiques froides (Pdh)		-
Tj = -7 °C ; puissance calorifique à charge partielle par temps doux (Pdh)	kW	5.1
Tj = 2 °C ; puissance calorifique à charge partielle par conditions climatiques froides (Pdh)		-
Tj = 2 °C ; puissance calorifique à charge partielle par temps doux (Pdh)	kW	3.1
Tj = 2 °C ; puissance calorifique à charge partielle par conditions climatiques chaudes (Pdh)		-
Tj = 7 °C ; puissance calorifique à charge partielle par conditions climatiques froides (Pdh)		-
Tj = 7 °C ; puissance calorifique à charge partielle par temps doux (Pdh)	kW	2.8
Tj = 7 °C ; puissance calorifique à charge partielle par conditions climatiques chaudes (Pdh)		-
Tj = 12 °C ; puissance calorifique à charge partielle par conditions climatiques froides (Pdh)		-
Tj = 12 °C ; puissance calorifique à charge partielle par temps doux (Pdh)	kW	3.5
Tj = 12 °C ; puissance calorifique à charge partielle par conditions climatiques chaudes (Pdh)		-
Tj = température bivalente par conditions climatiques froides (Pdh)		-
Tj = température bivalente par temps doux (Pdh)	kW	6.1
Tj = température bivalente par conditions climatiques chaudes (Pdh)		-
Tj = température limite de fonctionnement par conditions climatiques plus froides (Pdh)		-
Tj = température limite de fonctionnement par conditions climatiques moyennes (Pdh)	kW	4.3
Tj = température limite de fonctionnement par conditions climatiques plus chaudes (Pdh)		-
Pour les pompes à chaleur air-eau ; Tj = -15 °C (si TOL < -20 °C) (Pdh)	kW	4.6
Température bivalente par conditions climatiques froides (Tbiv)		-
Température bivalente par conditions climatiques tempérées (Tbiv)	Grad C	-10
Température bivalente par conditions climatiques chaudes (Tbiv)		-
Efficacité énergétique saisonnière de chauffage des locaux par conditions climatiques froides pour applications moyenne température (ηs)	%	130
Efficacité énergétique saisonnière de chauffage des locaux par conditions climatiques tempérées pour applications moyenne température (ηs)	%	143
Efficacité énergétique saisonnière de chauffage des locaux par conditions climatiques chaudes pour applications moyenne température (ηs)	%	160
Tj = -7 °C ; coefficient de performance à charge partielle par conditions climatiques froides (COPd)		-
Tj = -7 °C ; coefficient de performance à charge partielle par temps doux (COPd)		2.2
Tj = 2 °C ; coefficient de performance à charge partielle par conditions climatiques froides (COPd)		-
Tj = 2 °C ; coefficient de performance à charge partielle par temps doux (COPd)		3.5
Tj = 2 °C ; coefficient de performance à charge partielle par conditions climatiques chaudes (COPd)		-

Tj = 7 °C ; coefficient de performance à charge partielle par conditions climatiques froides (COPd)		-
Tj = 7 °C ; coefficient de performance à charge partielle par temps doux (COPd)		5
Tj = 7 °C ; coefficient de performance à charge partielle par conditions climatiques chaudes (COPd)		-
Tj = 12 °C ; coefficient de performance à charge partielle par conditions climatiques froides (COPd)		-
Tj = 12 °C ; coefficient de performance à charge partielle par temps doux (COPd)		773
Tj = 12 °C ; coefficient de performance à charge partielle par conditions climatiques chaudes (COPd)		-
Tj = température bivalente par conditions climatiques froides (COPd)		-
Tj = température bivalente ; Coefficient de performance à charge partielle par temps doux (COPd)		1.8
Tj = température bivalente par conditions climatiques chaudes (COPd)		-
Tj = température limite de fonctionnement par conditions climatiques froides (COPd)		-
Tj = température limite de fonctionnement par conditions climatiques moyennes (COPd)		1.6
Tj = température limite de fonctionnement par conditions climatiques chaudes (COPd)		-
Pour les pompes à chaleur air-eau ; Tj = -15 °C (si TOL < -20 °C) (COPd)		1.8
Valeur limite de la température de service pour des conditions climatiques plus froides (TOL)		-
Valeur limite de la température de service pour des conditions climatiques moyennes (TOL)		-
Valeur limite de la température de service pour des conditions climatiques plus chaudes (TOL)		-
Valeur limite de la température de service de l'eau de chauffage (WTOL) pour des conditions climatiques plus froides		-
Valeur limite de la température de service de l'eau de chauffage (WTOL) par conditions climatiques moyennes	Grad C	60
Valeur limite de la température de service de l'eau de chauffage (WTOL) pour des conditions climatiques plus chaudes		-
Consommation d'électricité en Mode Arrêt (POFF)	Watt	17
Consommation d'électricité en Mode Arrêt par thermostat (PTO)	Watt	0
Consommation d'électricité en Mode Veille (PSB)	Watt	17
Consommation d'électricité en Mode résistance de carter active (PCK)	Watt	30
Puissance thermique nominale dispositif de chauffage d'appoint par conditions climatiques plus froides (PSUP)		-
Puissance thermique nominale dispositif de chauffage d'appoint par conditions climatiques moyennes (PSUP)	kW	0
Puissance thermique nominale dispositif de chauffage d'appoint par conditions climatiques plus chaudes (PSUP)		-
Type d'énergie utilisée dispositif de chauffage d'appoint		elektrisch
Régulation de la puissance		veränderlich
Niveau de puissance acoustique, à l'extérieur	dB(A)	56
Niveau de puissance acoustique, à l'intérieur		-
Consommation énergétique annuelle par conditions climatiques froides pour applications moyenne température (QHE)	kWh/a	4558
Consommation énergétique annuelle par conditions climatiques tempérées pour applications moyenne température (QHE)	kWh/a	3585
Consommation énergétique annuelle par conditions climatiques chaudes pour applications moyenne température (QHE)	kWh/a	2429
Débit volumique, côté source de chaleur	m3/h	4500