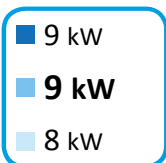
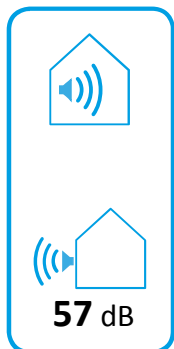




ENERG Y IJA
енергия · ενέργεια IE IA

STIEBEL ELTRON

WPL 17 ACS classic
compact Set



2019

811/2013


Scheda dati prodotto: Riscaldatore combi secondo Regolamento (UE) N. 811/2013

		WPL 17 ACS classic compact Set
		235991
Fabbricante		STIEBEL ELTRON
Profilo di carico		L
Classe di efficienza energetica riscaldamento d'ambiente in condizioni climatiche medie per ciascuna delle applicazioni a media temperatura		A++
Classe di efficienza energetica riscaldamento d'ambiente in condizioni climatiche medie per ciascuna delle applicazioni a bassa temperatura		A+++
Classe di efficienza energetica produzione acqua calda in condizioni climatiche medie		A
Potenza termica nominale in condizioni climatiche medie per applicazioni a temperatura media (Prated)	kW	8
Potenza termica nominale in condizioni climatiche medie per applicazioni a bassa temperatura (Prated)	kW	9
Consumo energetico annuo in condizioni climatiche medie per applicazioni a temperatura media (QHE)	kWh/a	4865
Consumo energetico annuo in condizioni climatiche medie per applicazioni a bassa temperatura (QHE)	kWh/a	4218
Consumo annuo di corrente in condizioni climatiche medie (AEC)	kWh/a	1526
Efficienza energetica stagionale del riscaldamento d'ambiente in condizioni climatiche medie per applicazioni a temperatura media (η_s)	%	125
Efficienza energetica stagionale del riscaldamento d'ambiente in condizioni climatiche medie per applicazioni a bassa temperatura (η_s)	%	177
Efficienza energetica produzione acqua calda in condizioni climatiche medie	%	111
Livello di potenza sonora all'esterno	db(A)	57
Provvedimento particolare	Tutte le precauzioni particolari da adottare per assemblaggio, installazione o manutenzione dell'apparecchio per riscaldamento locali: vedere Istruzioni di installazione e montaggio	
Potenza termica nominale in condizioni climatiche più fredde per applicazioni a temperatura media (Prated)	kW	11
Potenza termica nominale in condizioni climatiche più fredde per applicazioni a bassa temperatura (Prated)	kW	9
Potenza termica nominale in condizioni climatiche più calde per applicazioni a temperatura media (Prated)	kW	7
Potenza termica nominale in condizioni climatiche più calde per applicazioni a bassa temperatura (Prated)	kW	8
Consumo energetico annuo in condizioni climatiche più fredde per applicazioni a temperatura media (QHE)	kWh/a	10193
Consumo energetico annuo in condizioni climatiche più fredde per applicazioni a bassa temperatura (QHE)	kWh/a	5722
Consumo energetico annuo in condizioni climatiche più calde per applicazioni a temperatura media (QHE)	kWh/a	2048
Consumo energetico annuo in condizioni climatiche più calde per applicazioni a bassa temperatura (QHE)	kWh/a	1867
Consumo annuo di corrente in condizioni climatiche più fredde (AEC)	kWh/a	1689
Consumo annuo di corrente in condizioni climatiche più calde (AEC)	kWh/a	1181
Efficienza energetica stagionale del riscaldamento d'ambiente in condizioni climatiche più fredde per applicazioni a temperatura media (η_s)	%	103
Efficienza energetica stagionale del riscaldamento d'ambiente in condizioni climatiche più fredde per applicazioni a bassa temperatura (η_s)	%	147
Efficienza energetica stagionale del riscaldamento d'ambiente in condizioni climatiche più calde per applicazioni a temperatura media (η_s)	%	153
Efficienza energetica stagionale del riscaldamento d'ambiente in condizioni climatiche più calde per applicazioni a bassa temperatura (η_s)	%	215
Efficienza energetica produzione acqua calda in condizioni climatiche più fredde	%	100
Efficienza energetica produzione acqua calda in condizioni climatiche più calde	%	143
Possibilità di realizzazione funzionamento esclusivo alle ore di basso carico		-



ENERG

енергия · ενέργεια



STIEBEL ELTRON

WPL 17 ACS classic compact Set

Energy label for heating system showing a boiler icon, a radiator icon, and a tap icon. The heating system is rated A++ and the tap is rated A.

Energy scale for heating system with a radiator icon. The scale ranges from A+++ (green) to G (red). A black arrow on the right points to the A++ rating.

Energy label for hot water system showing a solar panel icon, a hot water tank icon, a control panel icon, and a boiler icon. The solar panel, hot water tank, and boiler are marked with a plus sign and an empty box. The control panel is marked with a plus sign and a box containing an 'X'.

Energy scale for hot water system with a tap icon. The scale ranges from A+++ (green) to G (red). A black arrow on the right points to the A rating.

Scheda dati prodotto: Impianto composto con riscaldatore locali e regolatore temperatura secondo Regolamento (UE) N. 811/2013

		WPL 17 ACS classic compact Set
		235991
Fabbricante		STIEBEL ELTRON
Efficienza energetica stagionale del riscaldamento d'ambiente in condizioni climatiche medie per applicazioni a temperatura media (η_s)	%	125
Classe del regolatore di temperatura		VI
Contributo del regolatore di temperatura all'efficienza energetica del riscaldamento locali	%	4
Efficienza energetica riscaldamento locali del sistema composito in condizioni climatiche medie	%	129
Efficienza energetica riscaldamento locali del sistema composito in condizioni climatiche più fredde	%	107
Efficienza energetica riscaldamento locali del sistema composito in condizioni climatiche più calde	%	163
Valore della differenza tra efficienza energetica del riscaldamento locali in condizioni climatiche medie ed efficienza energetica in condizioni climatiche più fredde	%	22
Valore della differenza tra efficienza energetica del riscaldamento locali in condizioni climatiche più calde ed efficienza energetica in condizioni climatiche medie	%	34
Classe di efficienza energetica riscaldamento d'ambiente in condizioni climatiche medie per ciascuna delle applicazioni a media temperatura		A++
Classe di efficienza energetica riscaldamento centralizzato dell'impianto composito in condizioni climatiche medie		A++
Classe di efficienza energetica produzione acqua calda in condizioni climatiche medie		A
Profilo di carico		L

Dati richiesti per riscaldatore ambiente e riscaldatore combi con pompa di calore secondo Regolamento (UE) N. 813/2013 & 811/2013

		WPL 17 ACS classic compact Set
		235991
Fabbricante		STIEBEL ELTRON
Fonte di calore		Aria esterna
Pompa di calore a bassa temperatura		-
Con riscaldatore supplementare		x
Riscaldatore combi con pompa di calore		x
Potenza termica nominale in condizioni climatiche più fredde per applicazioni a temperatura media (Prated)	kW	11
Potenza termica nominale in condizioni climatiche medie per applicazioni a temperatura media (Prated)	kW	8
Potenza termica nominale in condizioni climatiche più calde per applicazioni a temperatura media (Prated)	kW	7
Tj = -7 °C potenza termica a carico parziale in condizioni climatiche più fredde (Pdh)	kW	6.6
Tj = -7 °C potenza termica ambito carico parziale in condizioni climatiche medie (Pdh)	kW	5.10
Tj = 2 °C potenza termica a carico parziale in condizioni climatiche più fredde (Pdh)	kW	4
Tj = 2 °C potenza termica ambito carico parziale in condizioni climatiche medie (Pdh)	kW	4.10
Tj = 2 °C potenza termica a carico parziale in condizioni climatiche più calde (Pdh)	kW	6
Tj = 7 °C potenza termica a carico parziale in condizioni climatiche più fredde (Pdh)	kW	2.7
Tj = 7 °C potenza termica ambito carico parziale in condizioni climatiche medie (Pdh)	kW	2.60
Tj = 7 °C potenza termica a carico parziale in condizioni climatiche più calde (Pdh)	kW	3.9
Tj = 12 °C potenza termica a carico parziale in condizioni climatiche più fredde (Pdh)	kW	3.4
Tj = 12 °C potenza termica ambito carico parziale in condizioni climatiche medie (Pdh)	kW	3.30
Tj = 12 °C potenza termica a carico parziale in condizioni climatiche più calde (Pdh)	kW	3.3
Tj = temperatura di bivalente in condizioni climatiche più fredde (Pdh)	kW	6.6
Tj = temperatura di bivalenza in condizioni climatiche medie (Pdh)	kW	6.10
Tj = temperatura bivalente in condizioni climatiche più calde (Pdh)	kW	6
Tj = valore limite temperatura operativa in condizioni climatiche più fredde (Pdh)	kW	1.8
Tj = valore temperatura operativa in condizioni climatiche medie (Pdh)	kW	5.10
Tj = valore limite temperatura operativa in condizioni climatiche più calde (Pdh)	kW	6.7
Per pompe di calore aria-acqua: Tj= -15 °C (se TOL< -20 °C) (Pdh)	kW	0.00
Temperatura bivalente in condizioni climatiche più fredde (Tbiv)	°C	-7
Temperatura bivalente in condizioni climatiche medie (Tbiv)	°C	-5
Temperatura bivalente in condizioni climatiche più calde (Tbiv)	°C	2
Efficienza energetica stagionale del riscaldamento d'ambiente in condizioni climatiche più fredde per applicazioni a temperatura media (ηs)	%	103
Efficienza energetica stagionale del riscaldamento d'ambiente in condizioni climatiche medie per applicazioni a temperatura media (ηs)	%	125
Efficienza energetica stagionale del riscaldamento d'ambiente in condizioni climatiche più calde per applicazioni a temperatura media (ηs)	%	153
Tj = -7 °C coefficiente di rendimento a carico parziale in condizioni climatiche più fredde (COPd)		2.4
Tj = -7 °C coefficiente di rendimento ambito carico parziale in condizioni climatiche medie (COPd)		2.00
Tj = 2 °C coefficiente di rendimento a carico parziale in condizioni climatiche più fredde (COPd)		3.6
Tj = 2 °C coefficiente di rendimento ambito carico parziale in condizioni climatiche medie (COPd)		3.30

Tj = 2 °C coefficiente di rendimento a carico parziale in condizioni climatiche più calde (COPd)		2.2
Tj = 7 °C coefficiente di rendimento a carico parziale in condizioni climatiche più fredde (COPd)		5
Tj = 7 °C coefficiente di rendimento ambito carico parziale in condizioni climatiche medie (COPd)		4.60
Tj = 7 °C coefficiente di rendimento a carico parziale in condizioni climatiche più calde (COPd)		3.5
Tj = 12 °C coefficiente di rendimento a carico parziale in condizioni climatiche più fredde (COPd)		6.2
Tj = 12 °C coefficiente di rendimento ambito carico parziale in condizioni climatiche medie (COPd)		6
Tj = 12 °C coefficiente di rendimento a carico parziale in condizioni climatiche più calde (COPd)		5.7
Tj = temperatura bivalente in condizioni climatiche più fredde (COPd)		2.4
Tj = temperatura bivalenza in condizioni climatiche medie (COPd)		2.30
Tj = temperatura bivalente in condizioni climatiche più calde (COPd)		2.2
Tj = temperatura limite di esercizio in condizioni climatiche più fredde (COPd)		1.4
Tj = valore limite temperatura operativa in condizioni climatiche medie (COPd)		2.00
Tj = temperatura limite di esercizio in condizioni climatiche più calde (COPd)		2.2
Per pompe di calore aria-acqua: Tj= -15 °C (se TOL< -20 °C) (COPd)		0.00
Valore limite della temperatura operativa calda climatiche più fredde (TOL)	°C	-15
Valore limite della temperatura d'esercizio in condizioni climatiche medie (TOL)	°C	-7
Valore limite della temperatura operativa calda condizioni climatiche più calde (TOL)	°C	2
Valore limite della temperatura operativa dell'acqua calda climatiche più fredde (WTOL)	°C	60
Valore limite della temperatura operativa dell'acqua calda (WTOL)	°C	60
Valore limite della temperatura operativa dell'acqua calda condizioni climatiche più calde (WTOL)	°C	60
Consumo di corrente con apparecchio spento (Poff)	W	17.000
Consumo di corrente con termostato spento (PTO)	W	30
Consumo di corrente in stato standby (PSB)	W	17.000
Consumo di corrente in stato operativo con riscaldatore basamento (PCK)	W	5.000
Potenza termica nominale calda climatiche più fredde (Psup)	kW	11
Potenza termica nominale riscaldatore supplementare (PSUB)	kW	8.000
Potenza termica nominale calda condizioni climatiche più calde (Psup)	kW	0
Tipo di alimentazione energetica riscaldatore supplementare		elettrico
Controllo rendimento		variabile
Livello di potenza sonora all'esterno	db(A)	57
Consumo energetico annuo in condizioni climatiche più fredde per applicazioni a temperatura media (QHE)	kWh/a	10193
Consumo energetico annuo in condizioni climatiche medie per applicazioni a temperatura media (QHE)	kWh/a	4865
Consumo energetico annuo in condizioni climatiche più calde per applicazioni a temperatura media (QHE)	kWh/a	2048
Volume di flusso, lato sorgente di calore	m ³ /h	2200
Profilo di carico		L
Consumo annuo di corrente in condizioni climatiche più fredde (AEC)	kWh/a	1689
Consumo annuo di corrente in condizioni climatiche medie (AEC)	kWh/a	1526
Consumo annuo di corrente in condizioni climatiche più calde (AEC)	kWh/a	1181
Efficienza energetica produzione acqua calda in condizioni climatiche medie	%	111

Provvedimento particolare

Tutte le precauzioni particolari da adottare per assemblaggio, installazione o manutenzione dell'apparecchio per riscaldamento locali: vedere Istruzioni di installazione e montaggio