

Scheda dati prodotto: Serbatoio acqua calda secondo Regolamento (UE) N. 812/2013

		<b>SBS 801 W</b>
		229981
con accessorio isolamento termico		WDH 801 SBS, 231926
Fabbricante		STIEBEL ELTRON
ID di modello del fornitore		SBS 801 W
Dispersione S	W	121
Volume utile V	I	793


**Scheda dati prodotto: Regolatore temperatura secondo Regolamento (UE) N. 811/2013**

		<b>&lt;mt:t&gt;WPM&lt;/mt:t&gt;</b>
		234727
Fabbricante		STIEBEL ELTRON
Classe del regolatore di temperatura (con pompa di calore a inverter)		VI
Classe del regolatore di temperatura (con pompa di calore ON/OFF)		VII
Contributo del regolatore temperatura all'efficienza energetica del riscaldamento locali stagionale (con pompa di calore a inverter)	%	4
Contributo del regolatore temperatura all'efficienza energetica del riscaldamento locali stagionale (con pompa di calore ON/OFF)	%	3.50




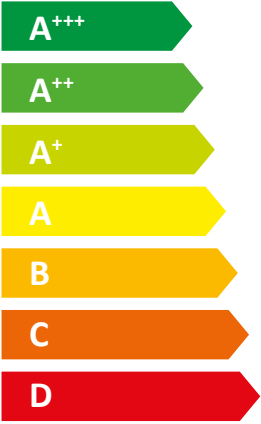
**ENERG** Y IJA  
 енергия · ενέργεια IE IA

**STIEBEL ELTRON** WPL 19 I



55 °C

35 °C



54 dB

45 dB

Two icons of a house with sound waves. The top icon is labeled '54 dB' and the bottom icon is labeled '45 dB'.

■ 17	■ 16
■ 12	■ 11
■ 7	■ 7

kW                      kW

A map of Europe with different regions shaded in various shades of blue, corresponding to the data in the table above.

2019

811/2013

**Scheda dati prodotto: Riscaldatore ambiente secondo Regolamento (UE) N. 811/2013**

		<b>WPL 19 I</b>
		235193
Fabbricante		STIEBEL ELTRON
Classe di efficienza energetica riscaldamento d'ambiente in condizioni climatiche medie per ciascuna delle applicazioni a media temperatura		A++
Classe di efficienza energetica riscaldamento d'ambiente in condizioni climatiche medie per ciascuna delle applicazioni a bassa temperatura		A+++
Potenza termica nominale in condizioni climatiche medie per applicazioni a temperatura media (Prated)	kW	12
Potenza termica nominale in condizioni climatiche medie per applicazioni a bassa temperatura (Prated)	kW	11
Efficienza energetica stagionale del riscaldamento d'ambiente in condizioni climatiche medie per applicazioni a temperatura media ( $\eta_s$ )	%	144
Efficienza energetica stagionale del riscaldamento d'ambiente in condizioni climatiche medie per applicazioni a bassa temperatura ( $\eta_s$ )	%	181
Consumo energetico annuo in condizioni climatiche medie per applicazioni a temperatura media (QHE)	kWh/a	6707
Consumo energetico annuo in condizioni climatiche medie per applicazioni a bassa temperatura (QHE)	kWh/a	5026
Livello di potenza sonora all'interno	db(A)	54
Livello di potenza sonora all'esterno	db(A)	45
Provvedimento particolare		Tutte le precauzioni particolari da adottare per assemblaggio, installazione o manutenzione dell'apparecchio per riscaldamento locali: vedere Istruzioni di installazione e montaggio
Potenza termica nominale in condizioni climatiche più fredde per applicazioni a temperatura media (Prated)	kW	17
Potenza termica nominale in condizioni climatiche più fredde per applicazioni a bassa temperatura (Prated)	kW	16
Potenza termica nominale in condizioni climatiche più calde per applicazioni a temperatura media (Prated)	kW	7
Potenza termica nominale in condizioni climatiche più calde per applicazioni a bassa temperatura (Prated)	kW	7
Efficienza energetica stagionale del riscaldamento d'ambiente in condizioni climatiche più fredde per applicazioni a temperatura media ( $\eta_s$ )	%	121
Efficienza energetica stagionale del riscaldamento d'ambiente in condizioni climatiche più fredde per applicazioni a bassa temperatura ( $\eta_s$ )	%	147
Efficienza energetica stagionale del riscaldamento d'ambiente in condizioni climatiche più calde per applicazioni a temperatura media ( $\eta_s$ )	%	171
Efficienza energetica stagionale del riscaldamento d'ambiente in condizioni climatiche più calde per applicazioni a bassa temperatura ( $\eta_s$ )	%	220
Consumo energetico annuo in condizioni climatiche più fredde per applicazioni a temperatura media (QHE)	kWh/a	13872
Consumo energetico annuo in condizioni climatiche più fredde per applicazioni a bassa temperatura (QHE)	kWh/a	10766
Consumo energetico annuo in condizioni climatiche più calde per applicazioni a temperatura media (QHE)	kWh/a	2227
Consumo energetico annuo in condizioni climatiche più calde per applicazioni a bassa temperatura (QHE)	kWh/a	1774



# ENERG

енергия · ενεργεια

Y




IJA





IE



IA

**STIEBEL ELTRON**

WPL 19 I

+		<input type="checkbox"/>
+		<input type="checkbox"/>
+		<input checked="" type="checkbox"/>
+		<input type="checkbox"/>

**Scheda dati prodotto: Impianto composto con riscaldatore locali e regolatore temperatura secondo Regolamento (UE) N. 811/2013**

		<b>WPL 19 I</b>
		235193
Fabbricante		STIEBEL ELTRON
Efficienza energetica stagionale del riscaldamento d'ambiente in condizioni climatiche medie per applicazioni a temperatura media ( $\eta_s$ )	%	144
Classe del regolatore di temperatura		VI
Contributo del regolatore di temperatura all'efficienza energetica del riscaldamento locali	%	4
Efficienza energetica riscaldamento locali del sistema composto in condizioni climatiche medie	%	148
Efficienza energetica riscaldamento locali del sistema composto in condizioni climatiche più fredde	%	125
Efficienza energetica riscaldamento locali del sistema composto in condizioni climatiche più calde	%	175
Valore della differenza tra efficienza energetica del riscaldamento locali in condizioni climatiche medie ed efficienza energetica in condizioni climatiche più fredde	%	23
Valore della differenza tra efficienza energetica del riscaldamento locali in condizioni climatiche più calde ed efficienza energetica in condizioni climatiche medie	%	27
Classe di efficienza energetica riscaldamento d'ambiente in condizioni climatiche medie per ciascuna delle applicazioni a media temperatura		A++
Classe di efficienza energetica riscaldamento centralizzato dell'impianto composto in condizioni climatiche medie		A++

**Dati richiesti per riscaldatore ambiente e riscaldatore combi con pompa di calore secondo Regolamento (UE) N. 813/2013 & 811/2013**

		<b>WPL 19 I</b>
		235193
Fabbricante		STIEBEL ELTRON
Con riscaldatore supplementare		x
Riscaldatore combi con pompa di calore		-
Potenza termica nominale in condizioni climatiche più fredde per applicazioni a temperatura media (Prated)	kW	17
Potenza termica nominale in condizioni climatiche medie per applicazioni a temperatura media (Prated)	kW	12
Potenza termica nominale in condizioni climatiche più calde per applicazioni a temperatura media (Prated)	kW	7
Tj = -7 °C potenza termica a carico parziale in condizioni climatiche più fredde (Pdh)	kW	10.2
Tj = -7 °C potenza termica ambito carico parziale in condizioni climatiche medie (Pdh)	kW	10.50
Tj = 2 °C potenza termica a carico parziale in condizioni climatiche più fredde (Pdh)	kW	7.4
Tj = 2 °C potenza termica ambito carico parziale in condizioni climatiche medie (Pdh)	kW	7.40
Tj = 2 °C potenza termica a carico parziale in condizioni climatiche più calde (Pdh)	kW	7.3
Tj = 7 °C potenza termica a carico parziale in condizioni climatiche più fredde (Pdh)	kW	7.7
Tj = 7 °C potenza termica ambito carico parziale in condizioni climatiche medie (Pdh)	kW	6.80
Tj = 7 °C potenza termica a carico parziale in condizioni climatiche più calde (Pdh)	kW	7.7
Tj = 12 °C potenza termica a carico parziale in condizioni climatiche più fredde (Pdh)	kW	6.9
Tj = 12 °C potenza termica ambito carico parziale in condizioni climatiche medie (Pdh)	kW	7.10
Tj = 12 °C potenza termica a carico parziale in condizioni climatiche più calde (Pdh)	kW	7.4
Tj = temperatura di bivalente in condizioni climatiche più fredde (Pdh)	kW	10.6
Tj = temperatura di bivalenza in condizioni climatiche medie (Pdh)	kW	10.60
Tj = temperatura bivalente in condizioni climatiche più calde (Pdh)	kW	7.3
Tj = valore limite temperatura operativa in condizioni climatiche più fredde (Pdh)	kW	8.4
Tj = valore temperatura operativa in condizioni climatiche medie (Pdh)	kW	8.40
Tj = valore limite temperatura operativa in condizioni climatiche più calde (Pdh)	kW	7.3
Per pompe di calore aria-acqua: Tj= -15 °C (se TOL< -20 °C) (Pdh)	kW	0.00
Temperatura bivalente in condizioni climatiche più fredde (Tbiv)	°C	-7
Temperatura bivalente in condizioni climatiche medie (Tbiv)	°C	-7
Temperatura bivalente in condizioni climatiche più calde (Tbiv)	°C	2
Efficienza energetica stagionale del riscaldamento d'ambiente in condizioni climatiche più fredde per applicazioni a temperatura media ( $\eta_s$ )	%	121
Efficienza energetica stagionale del riscaldamento d'ambiente in condizioni climatiche medie per applicazioni a temperatura media ( $\eta_s$ )	%	144
Efficienza energetica stagionale del riscaldamento d'ambiente in condizioni climatiche più calde per applicazioni a temperatura media ( $\eta_s$ )	%	171
Tj = -7 °C coefficiente di rendimento a carico parziale in condizioni climatiche più fredde (COPd)		2.88
Tj = -7 °C coefficiente di rendimento ambito carico parziale in condizioni climatiche medie (COPd)		2.58
Tj = 2 °C coefficiente di rendimento a carico parziale in condizioni climatiche più fredde (COPd)		3.95
Tj = 2 °C coefficiente di rendimento ambito carico parziale in condizioni climatiche medie (COPd)		3.57
Tj = 2 °C coefficiente di rendimento a carico parziale in condizioni climatiche più calde (COPd)		2.84

Tj = 7 °C coefficiente di rendimento a carico parziale in condizioni climatiche più fredde (COPd)		5.32
Tj = 7 °C coefficiente di rendimento ambito carico parziale in condizioni climatiche medie (COPd)		4.83
Tj = 7 °C coefficiente di rendimento a carico parziale in condizioni climatiche più calde (COPd)		3.8
Tj = 12 °C coefficiente di rendimento a carico parziale in condizioni climatiche più fredde (COPd)		6.62
Tj = 12 °C coefficiente di rendimento ambito carico parziale in condizioni climatiche medie (COPd)		6.36
Tj = 12 °C coefficiente di rendimento a carico parziale in condizioni climatiche più calde (COPd)		5.92
Tj = temperatura bivalente in condizioni climatiche più fredde (COPd)		2.49
Tj = temperatura bivalenza in condizioni climatiche medie (COPd)		2.49
Tj = temperatura bivalente in condizioni climatiche più calde (COPd)		2.84
Tj = temperatura limite di esercizio in condizioni climatiche più fredde (COPd)		2.03
Tj = valore limite temperatura operativa in condizioni climatiche medie (COPd)		2.03
Tj = temperatura limite di esercizio in condizioni climatiche più calde (COPd)		2.84
Per pompe di calore aria-acqua: Tj= -15 °C (se TOL< -20 °C) (COPd)		0.00
Valore limite della temperatura operativa dell'acqua calda (WTOL)	°C	65
Consumo di corrente con apparecchio spento (Poff)	W	25.000
Consumo di corrente con termostato spento (PTO)	W	25
Consumo di corrente in stato standby (PSB)	W	25.000
Consumo di corrente in stato operativo con riscaldatore basamento (PCK)	W	0.000
Potenza termica nominale riscaldatore supplementare (PSUB)	kW	3.530
Tipo di alimentazione energetica riscaldatore supplementare		elettrico
Controllo rendimento		variabile
Livello di potenza sonora all'esterno	db(A)	45
Livello di potenza sonora all'interno	db(A)	54
Consumo energetico annuo in condizioni climatiche più fredde per applicazioni a temperatura media (QHE)	kWh/a	13872
Consumo energetico annuo in condizioni climatiche medie per applicazioni a temperatura media (QHE)	kWh/a	6707
Consumo energetico annuo in condizioni climatiche più calde per applicazioni a temperatura media (QHE)	kWh/a	2227
Volume di flusso, lato sorgente di calore	m <sup>3</sup> /h	2300

Provvedimento particolare

Tutte le precauzioni particolari da adottare per assemblaggio, installazione o manutenzione dell'apparecchio per riscaldamento locali: vedere Istruzioni di installazione e montaggio