



ENERG
енергия · ενέργεια

Y IJA
IE IA

STIEBEL ELTRON WPL 57



55 °C

35 °C



A+

A+

69 dB

■ 33	■ 32
■ 33	■ 31
■ 32	■ 30
kW	kW

2019

811/2013

Karta danych produktu: Ogrzewacz pomieszczeń zgodnie z rozporządzeniem (UE) nr 811/2013

		WPL 57
		228837
Producent		STIEBEL ELTRON
Klasa efektywności energetycznej ogrzewania pomieszczeń w umiarkowanych warunkach klimatycznych i zastosowaniach średnitemperaturowych		A+
Klasa efektywności energetycznej ogrzewania pomieszczeń w umiarkowanych warunkach klimatycznych i zastosowaniach niskotemperaturowych		A+
Znamionowa moc grzewcza w umiarkowanych warunkach klimatycznych i zastosowaniach średnitemperaturowych (Prated)	kW	33
Znamionowa moc grzewcza w umiarkowanych warunkach klimatycznych i zastosowaniach niskotemperaturowych (Prated)	kW	31
Sezonowa efektywność energetyczna ogrzewania pomieszczeń w umiarkowanych warunkach klimatycznych i zastosowaniach średnitemperaturowych (η_s)	%	112
Sezonowa efektywność energetyczna ogrzewania pomieszczeń w umiarkowanych warunkach klimatycznych i zastosowaniach niskotemperaturowych (η_s)	%	136
Roczne zużycie energii w umiarkowanych warunkach klimatycznych i zastosowaniach średnitemperaturowych (QHE)	kWh/a	23605
Roczne zużycie energii w umiarkowanych warunkach klimatycznych i zastosowaniach niskotemperaturowych (QHE)	kWh/a	18523
Poziom mocy akustycznej na zewnątrz	dB(A)	69
Szczególne środki zapobiegawcze		Wszystkie specjalne środki wymagane podczas montażu, instalacji lub konserwacji ogrzewacza pomieszczeń: Patrz instrukcja instalacji i montażu
Znamionowa moc grzewcza w chłodniejszych warunkach klimatycznych i zastosowaniach średnitemperaturowych (Prated)	kW	33
Znamionowa moc grzewcza w chłodniejszych warunkach klimatycznych i zastosowaniach niskotemperaturowych (Prated)	kW	32
Znamionowa moc grzewcza w cieplejszych warunkach klimatycznych i zastosowaniach średnitemperaturowych (Prated)	kW	32
Znamionowa moc grzewcza w cieplejszych warunkach klimatycznych i zastosowaniach niskotemperaturowych (Prated)	kW	30
Sezonowa efektywność energetyczna ogrzewania pomieszczeń w chłodniejszych warunkach klimatycznych i zastosowaniach średnitemperaturowych (η_s)	%	103
Sezonowa efektywność energetyczna ogrzewania pomieszczeń w chłodniejszych warunkach klimatycznych i zastosowaniach niskotemperaturowych (η_s)	%	122
Sezonowa efektywność energetyczna ogrzewania pomieszczeń w cieplejszych warunkach klimatycznych i zastosowaniach średnitemperaturowych (η_s)	%	128
Sezonowa efektywność energetyczna ogrzewania pomieszczeń w cieplejszych warunkach klimatycznych i zastosowaniach niskotemperaturowych (η_s)	%	159
Roczne zużycie energii w chłodniejszych warunkach klimatycznych i zastosowaniach średnitemperaturowych (QHE)	kWh/a	31528
Roczne zużycie energii w chłodniejszych warunkach klimatycznych i zastosowaniach niskotemperaturowych (QHE)	kWh/a	25051
Roczne zużycie energii w cieplejszych warunkach klimatycznych i zastosowaniach średnitemperaturowych (QHE)	kWh/a	12709
Roczne zużycie energii w cieplejszych warunkach klimatycznych i zastosowaniach niskotemperaturowych (QHE)	kWh/a	9818



ENERG

енергия · ενεργεια

Y

IJA

IE

IA

STIEBEL ELTRON

WPL 57



A⁺

A⁺⁺⁺

A⁺⁺

A⁺

A

B

C

D

E

F

G

A⁺

+

+

+

+

Karta danych produktu: Zestaw zawierający ogrzewacz pomieszczeń i regulator temperatury zgodnie z rozporządzeniem (UE) nr 811/2013

		WPL 57
		228837
Producent		STIEBEL ELTRON
Sezonowa efektywność energetyczna ogrzewania pomieszczeń w umiarkowanych warunkach klimatycznych i zastosowaniach średniotemperaturowych (η_s)	%	112
Klasa regulatora temperatury		VII
Wkład regulatora temperatury w efektywność energetyczną ogrzewania pomieszczeń	%	3.50
Efektywność energetyczna ogrzewania pomieszczeń dla systemu zespólnego w umiarkowanych warunkach klimatycznych	%	116.00
Efektywność energetyczna ogrzewania pomieszczeń dla systemu zespólnego w chłodniejszych warunkach klimatycznych	%	107.00
Efektywność energetyczna ogrzewania pomieszczeń dla systemu zespólnego w cieplejszych warunkach klimatycznych	%	132.00
Wartość różnicy efektywności energetycznej ogrzewania pomieszczeń w umiarkowanych i chłodniejszych warunkach klimatycznych	%	9
Wartość różnicy efektywności energetycznej ogrzewania pomieszczeń w cieplejszych i umiarkowanych warunkach klimatycznych	%	16
Klasa efektywności energetycznej ogrzewania pomieszczeń w umiarkowanych warunkach klimatycznych i zastosowaniach średniotemperaturowych		A+
Klasa efektywności energetycznej ogrzewania pomieszczeń dla systemu zespólnego w umiarkowanych warunkach klimatycznych		A+

Wymagane informacje dotyczące ogrzewacza pomieszczeń i wielofunkcyjnego ogrzewacza z pompą ciepła zgodnie z rozporządzeniem (UE) nr 813/2013 & 811/2013

		WPL 57
		228837
Producent		STIEBEL ELTRON
dolne źródło		powietrze zewnętrzne
Z dodatkowym urządzeniem grzewczym		-
Urządzenie grzewcze kombi z pompą ciepła		-
Znamionowa moc grzewcza w chłodniejszych warunkach klimatycznych i zastosowaniach średnotemperaturowych (Prated)	kW	33
Znamionowa moc grzewcza w umiarkowanych warunkach klimatycznych i zastosowaniach średnotemperaturowych (Prated)	kW	33
Znamionowa moc grzewcza w cieplejszych warunkach klimatycznych i zastosowaniach średnotemperaturowych (Prated)	kW	32
Tj = -7 °C moc grzewcza zakresu obciążenia częściowego w chłodniejszych warunkach klimatycznych (Pdh)	kW	24.9
Tj = -7 °C moc grzewcza zakresu obciążenia częściowego w umiarkowanych warunkach klimatycznych (Pdh)	kW	25.50
Tj = -7 °C moc grzewcza zakresu obciążenia częściowego w cieplejszych warunkach klimatycznych (Pdh)	kW	25.7
Tj = 2 °C moc grzewcza zakresu obciążenia częściowego w chłodniejszych warunkach klimatycznych (Pdh)	kW	30.3
Tj = 2 °C moc grzewcza zakresu obciążenia częściowego w umiarkowanych warunkach klimatycznych (Pdh)	kW	30.50
Tj = 2 °C moc grzewcza zakresu obciążenia częściowego w cieplejszych warunkach klimatycznych (Pdh)	kW	31.2
Tj = 7 °C moc grzewcza zakresu obciążenia częściowego w chłodniejszych warunkach klimatycznych (Pdh)	kW	30.8
Tj = 7 °C moc grzewcza zakresu obciążenia częściowego w umiarkowanych warunkach klimatycznych (Pdh)	kW	30.70
Tj = 7 °C moc grzewcza zakresu obciążenia częściowego w cieplejszych warunkach klimatycznych (Pdh)	kW	30.3
Tj = 12 °C moc grzewcza zakresu obciążenia częściowego w chłodniejszych warunkach klimatycznych (Pdh)	kW	38.9
Tj = 12 °C moc grzewcza zakresu obciążenia częściowego w umiarkowanych warunkach klimatycznych (Pdh)	kW	38.70
Tj = 12 °C moc grzewcza zakresu obciążenia częściowego w cieplejszych warunkach klimatycznych (Pdh)	kW	38.4
Tj = temperatura punktu biwalentnego w chłodniejszych warunkach klimatycznych (Pdh)	kW	23.1
Tj = temperatura biwalentna w umiarkowanych warunkach klimatycznych (Pdh)	kW	26.50
Tj = temperatura punktu biwalentnego w cieplejszych warunkach klimatycznych (Pdh)	kW	31.2
Tj = wartość graniczna temperatury roboczej w chłodniejszych warunkach klimatycznych (Pdh)	kW	17.7
Tj = wartość graniczna temperatury roboczej w umiarkowanych warunkach klimatycznych (Pdh)	kW	23.90
Tj = wartość graniczna temperatury roboczej w cieplejszych warunkach klimatycznych (Pdh)	kW	31.2
Dla pomp ciepła powietrze-woda: Tj= -15 °C (gdy TOL< -20 °C) (Pdh)	kW	21.40
Temperatura punktu biwalentnego w chłodniejszych warunkach klimatycznych (Tbiv)	°C	-10
Temperatura punktu biwalentnego w umiarkowanych warunkach klimatycznych (Tbiv)	°C	-5
Temperatura punktu biwalentnego w cieplejszych warunkach klimatycznych (Tbiv)	°C	2
Sezonowa efektywność energetyczna ogrzewania pomieszczeń w chłodniejszych warunkach klimatycznych i zastosowaniach średnotemperaturowych (ηs)	%	103
Sezonowa efektywność energetyczna ogrzewania pomieszczeń w umiarkowanych warunkach klimatycznych i zastosowaniach średnotemperaturowych (ηs)	%	112

Sezonowa efektywność energetyczna ogrzewania pomieszczeń w cieplejszych warunkach klimatycznych i zastosowaniach średniotemperaturowych (η_s)	%	128
$T_j = -7\text{ }^\circ\text{C}$ współczynnik efektywności zakresu obciążenia częściowego w chłodniejszych warunkach klimatycznych (COPd)		2.48
$T_j = -7\text{ }^\circ\text{C}$ współczynnik efektywności zakresu obciążenia częściowego w umiarkowanych warunkach klimatycznych (COPd)		2.30
$T_j = -7\text{ }^\circ\text{C}$ współczynnik efektywności zakresu obciążenia częściowego w cieplejszych warunkach klimatycznych (COPd)		2.22
$T_j = 2\text{ }^\circ\text{C}$ współczynnik efektywności zakresu obciążenia częściowego w chłodniejszych warunkach klimatycznych (COPd)		2.98
$T_j = 2\text{ }^\circ\text{C}$ współczynnik efektywności zakresu obciążenia częściowego w umiarkowanych warunkach klimatycznych (COPd)		2.84
$T_j = 2\text{ }^\circ\text{C}$ współczynnik efektywności zakresu obciążenia częściowego w cieplejszych warunkach klimatycznych (COPd)		2.53
$T_j = 7\text{ }^\circ\text{C}$ współczynnik efektywności zakresu obciążenia częściowego w chłodniejszych warunkach klimatycznych (COPd)		3.4
$T_j = 7\text{ }^\circ\text{C}$ współczynnik efektywności zakresu obciążenia częściowego w umiarkowanych warunkach klimatycznych (COPd)		3.24
$T_j = 7\text{ }^\circ\text{C}$ współczynnik efektywności zakresu obciążenia częściowego w cieplejszych warunkach klimatycznych (COPd)		2.9
$T_j = 12\text{ }^\circ\text{C}$ współczynnik efektywności zakresu obciążenia częściowego w chłodniejszych warunkach klimatycznych (COPd)		4.16
$T_j = 12\text{ }^\circ\text{C}$ współczynnik efektywności zakresu obciążenia częściowego w umiarkowanych warunkach klimatycznych (COPd)		4.05
$T_j = 12\text{ }^\circ\text{C}$ współczynnik efektywności zakresu obciążenia częściowego w cieplejszych warunkach klimatycznych (COPd)		3.87
$T_j =$ temperatura punktu biwalentnego w chłodniejszych warunkach klimatycznych (COPd)		2.32
$T_j =$ temperatura biwalentna w umiarkowanych warunkach klimatycznych (COPd)		2.43
$T_j =$ temperatura punktu biwalentnego w cieplejszych warunkach klimatycznych (COPd)		2.53
$T_j =$ Wartość graniczna temperatury roboczej w chłodniejszych warunkach klimatycznych (COPd)		1.73
$T_j =$ wartość graniczna temperatury roboczej w umiarkowanych warunkach klimatycznych (COPd)		2.12
$T_j =$ Wartość graniczna temperatury roboczej w cieplejszych warunkach klimatycznych (COPd)		2.53
Dla pomp ciepła powietrze-woda: $T_j = -15\text{ }^\circ\text{C}$ (gdy $TOL < -20\text{ }^\circ\text{C}$) (COPd)		1.84
Wartość graniczna temperatury roboczej wody grzewczej (WTOL)	$^\circ\text{C}$	60
Zużycie energii, stan wyłączenia (Poff)	W	7.000
Zużycie energii, stan wyłączenia termostatu (PTO)	W	7
Zużycie energii elektrycznej, stan gotowości (PSB)	W	7.000
Zużycie energii, stan pracy z ogrzewaniem skrzyni korbowej (PCK)	W	25.000
Znamionowa moc cieplna dodatkowego urządzenia grzewczego (PSUB)	kW	8.910
Rodzaj doprowadzenia energii, dodatkowe urządzenie grzewcze		elektryczny
Poziom mocy akustycznej na zewnątrz	dB(A)	69
Roczne zużycie energii w chłodniejszych warunkach klimatycznych i zastosowaniach średniotemperaturowych (QHE)	kWh/a	31528
Roczne zużycie energii w umiarkowanych warunkach klimatycznych i zastosowaniach średniotemperaturowych (QHE)	kWh/a	23605
Roczne zużycie energii w cieplejszych warunkach klimatycznych i zastosowaniach średniotemperaturowych (QHE)	kWh/a	12709
Strumień przepływu po stronie dolnego źródła	m^3/h	7300
Szczególne środki zapobiegawcze		Wszystkie specjalne środki wymagane podczas montażu, instalacji lub konserwacji ogrzewacza pomieszczeń: Patrz instrukcja instalacji i montażu

Karta danych produktu: Zasobniki ciepłej wody użytkowej zgodnie z rozporządzeniem (UE) nr 812/2013

		SBB 751
		229292
z izolacją cieplną w postaci wyposażenia dodatkowego		WDH 751 SBB, 231923
Producent		STIEBEL ELTRON
Kod modelu dostawcy		SBB 751
Straty postojowe S	W	121
Pojemność magazynowa V	I	763



ENERG
енергия · ενέργεια

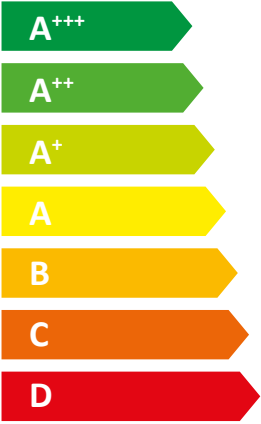
Y IJA
IE IA

STIEBEL ELTRON WPL 47



55 °C

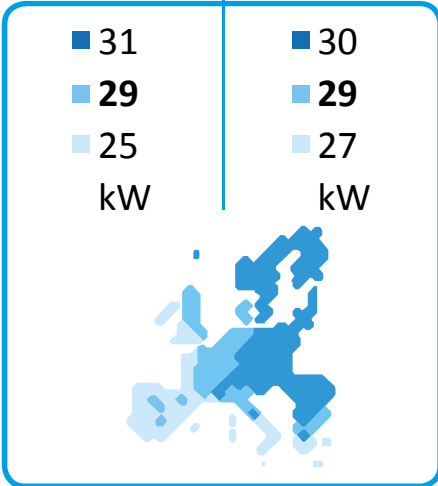
35 °C



A+

A++

67 dB



2019

811/2013

Karta danych produktu: Ogrzewacz pomieszczeń zgodnie z rozporządzeniem (UE) nr 811/2013

		WPL 47
		228836
Producent		STIEBEL ELTRON
Klasa efektywności energetycznej ogrzewania pomieszczeń w umiarkowanych warunkach klimatycznych i zastosowaniach średnitemperaturowych		A+
Klasa efektywności energetycznej ogrzewania pomieszczeń w umiarkowanych warunkach klimatycznych i zastosowaniach niskotemperaturowych		A++
Znamionowa moc grzewcza w umiarkowanych warunkach klimatycznych i zastosowaniach średnitemperaturowych (Prated)	kW	29
Znamionowa moc grzewcza w umiarkowanych warunkach klimatycznych i zastosowaniach niskotemperaturowych (Prated)	kW	29
Sezonowa efektywność energetyczna ogrzewania pomieszczeń w umiarkowanych warunkach klimatycznych i zastosowaniach średnitemperaturowych (η_s)	%	113
Sezonowa efektywność energetyczna ogrzewania pomieszczeń w umiarkowanych warunkach klimatycznych i zastosowaniach niskotemperaturowych (η_s)	%	151
Roczne zużycie energii w umiarkowanych warunkach klimatycznych i zastosowaniach średnitemperaturowych (QHE)	kWh/a	20577
Roczne zużycie energii w umiarkowanych warunkach klimatycznych i zastosowaniach niskotemperaturowych (QHE)	kWh/a	15363
Poziom mocy akustycznej na zewnątrz	dB(A)	67
Szczególne środki zapobiegawcze	Wszystkie specjalne środki wymagane podczas montażu, instalacji lub konserwacji ogrzewacza pomieszczeń: Patrz instrukcja instalacji i montażu	
Znamionowa moc grzewcza w chłodniejszych warunkach klimatycznych i zastosowaniach średnitemperaturowych (Prated)	kW	31
Znamionowa moc grzewcza w chłodniejszych warunkach klimatycznych i zastosowaniach niskotemperaturowych (Prated)	kW	30
Znamionowa moc grzewcza w cieplejszych warunkach klimatycznych i zastosowaniach średnitemperaturowych (Prated)	kW	25
Znamionowa moc grzewcza w cieplejszych warunkach klimatycznych i zastosowaniach niskotemperaturowych (Prated)	kW	27
Sezonowa efektywność energetyczna ogrzewania pomieszczeń w chłodniejszych warunkach klimatycznych i zastosowaniach średnitemperaturowych (η_s)	%	110
Sezonowa efektywność energetyczna ogrzewania pomieszczeń w chłodniejszych warunkach klimatycznych i zastosowaniach niskotemperaturowych (η_s)	%	138
Sezonowa efektywność energetyczna ogrzewania pomieszczeń w cieplejszych warunkach klimatycznych i zastosowaniach średnitemperaturowych (η_s)	%	123
Sezonowa efektywność energetyczna ogrzewania pomieszczeń w cieplejszych warunkach klimatycznych i zastosowaniach niskotemperaturowych (η_s)	%	166
Roczne zużycie energii w chłodniejszych warunkach klimatycznych i zastosowaniach średnitemperaturowych (QHE)	kWh/a	27346
Roczne zużycie energii w chłodniejszych warunkach klimatycznych i zastosowaniach niskotemperaturowych (QHE)	kWh/a	20860
Roczne zużycie energii w cieplejszych warunkach klimatycznych i zastosowaniach średnitemperaturowych (QHE)	kWh/a	10635
Roczne zużycie energii w cieplejszych warunkach klimatycznych i zastosowaniach niskotemperaturowych (QHE)	kWh/a	8367



ENERG

енергия · ενεργεια

Y


IJA



IE





IA








STIEBEL ELTRON



WPL 47



+ 
 + 
 + 
 + 


Karta danych produktu: Zestaw zawierający ogrzewacz pomieszczeń i regulator temperatury zgodnie z rozporządzeniem (UE) nr 811/2013

		WPL 47
		228836
Producent		STIEBEL ELTRON
Sezonowa efektywność energetyczna ogrzewania pomieszczeń w umiarkowanych warunkach klimatycznych i zastosowaniach średnotemperaturowych (η_s)	%	113
Klasa regulatora temperatury		VII
Wkład regulatora temperatury w efektywność energetyczną ogrzewania pomieszczeń	%	3.50
Efektywność energetyczna ogrzewania pomieszczeń dla systemu zespólnego w umiarkowanych warunkach klimatycznych	%	117.00
Efektywność energetyczna ogrzewania pomieszczeń dla systemu zespólnego w chłodniejszych warunkach klimatycznych	%	114.00
Efektywność energetyczna ogrzewania pomieszczeń dla systemu zespólnego w cieplejszych warunkach klimatycznych	%	127.00
Wartość różnicy efektywności energetycznej ogrzewania pomieszczeń w umiarkowanych i chłodniejszych warunkach klimatycznych	%	3
Wartość różnicy efektywności energetycznej ogrzewania pomieszczeń w cieplejszych i umiarkowanych warunkach klimatycznych	%	10
Klasa efektywności energetycznej ogrzewania pomieszczeń w umiarkowanych warunkach klimatycznych i zastosowaniach średnotemperaturowych		A+
Klasa efektywności energetycznej ogrzewania pomieszczeń dla systemu zespólnego w umiarkowanych warunkach klimatycznych		A+

Wymagane informacje dotyczące ogrzewacza pomieszczeń i wielofunkcyjnego ogrzewacza z pompą ciepła zgodnie z rozporządzeniem (UE) nr 813/2013 & 811/2013

		WPL 47
		228836
Producent		STIEBEL ELTRON
dolne źródło		powietrze zewnętrzne
Z dodatkowym urządzeniem grzewczym		-
Urządzenie grzewcze kombi z pompą ciepła		-
Znamionowa moc grzewcza w chłodniejszych warunkach klimatycznych i zastosowaniach średniotemperaturowych (Prated)	kW	31
Znamionowa moc grzewcza w umiarkowanych warunkach klimatycznych i zastosowaniach średniotemperaturowych (Prated)	kW	29
Znamionowa moc grzewcza w cieplejszych warunkach klimatycznych i zastosowaniach średniotemperaturowych (Prated)	kW	25
Tj = -7 °C moc grzewcza zakresu obciążenia częściowego w chłodniejszych warunkach klimatycznych (Pdh)	kW	22.4
Tj = -7 °C moc grzewcza zakresu obciążenia częściowego w umiarkowanych warunkach klimatycznych (Pdh)	kW	22.70
Tj = -7 °C moc grzewcza zakresu obciążenia częściowego w cieplejszych warunkach klimatycznych (Pdh)	kW	22.8
Tj = 2 °C moc grzewcza zakresu obciążenia częściowego w chłodniejszych warunkach klimatycznych (Pdh)	kW	26.1
Tj = 2 °C moc grzewcza zakresu obciążenia częściowego w umiarkowanych warunkach klimatycznych (Pdh)	kW	25.80
Tj = 2 °C moc grzewcza zakresu obciążenia częściowego w cieplejszych warunkach klimatycznych (Pdh)	kW	25
Tj = 7 °C moc grzewcza zakresu obciążenia częściowego w chłodniejszych warunkach klimatycznych (Pdh)	kW	27.1
Tj = 7 °C moc grzewcza zakresu obciążenia częściowego w umiarkowanych warunkach klimatycznych (Pdh)	kW	26.80
Tj = 7 °C moc grzewcza zakresu obciążenia częściowego w cieplejszych warunkach klimatycznych (Pdh)	kW	26.2
Tj = 12 °C moc grzewcza zakresu obciążenia częściowego w chłodniejszych warunkach klimatycznych (Pdh)	kW	26.7
Tj = 12 °C moc grzewcza zakresu obciążenia częściowego w umiarkowanych warunkach klimatycznych (Pdh)	kW	26.60
Tj = 12 °C moc grzewcza zakresu obciążenia częściowego w cieplejszych warunkach klimatycznych (Pdh)	kW	26.5
Tj = temperatura punktu biwalentnego w chłodniejszych warunkach klimatycznych (Pdh)	kW	21.4
Tj = temperatura biwalentna w umiarkowanych warunkach klimatycznych (Pdh)	kW	23.20
Tj = temperatura punktu biwalentnego w cieplejszych warunkach klimatycznych (Pdh)	kW	25
Tj = wartość graniczna temperatury roboczej w chłodniejszych warunkach klimatycznych (Pdh)	kW	19.3
Tj = wartość graniczna temperatury roboczej w umiarkowanych warunkach klimatycznych (Pdh)	kW	22.10
Tj = wartość graniczna temperatury roboczej w cieplejszych warunkach klimatycznych (Pdh)	kW	25
Dla pomp ciepła powietrze-woda: Tj= -15 °C (gdy TOL< -20 °C) (Pdh)	kW	21.50
Temperatura punktu biwalentnego w chłodniejszych warunkach klimatycznych (Tbiv)	°C	-10
Temperatura punktu biwalentnego w umiarkowanych warunkach klimatycznych (Tbiv)	°C	-5
Temperatura punktu biwalentnego w cieplejszych warunkach klimatycznych (Tbiv)	°C	2
Sezonowa efektywność energetyczna ogrzewania pomieszczeń w chłodniejszych warunkach klimatycznych i zastosowaniach średniotemperaturowych (ηs)	%	110
Sezonowa efektywność energetyczna ogrzewania pomieszczeń w umiarkowanych warunkach klimatycznych i zastosowaniach średniotemperaturowych (ηs)	%	113

Sezonowa efektywność energetyczna ogrzewania pomieszczeń w cieplejszych warunkach klimatycznych i zastosowaniach średnotemperaturowych (η_s)	%	123
$T_j = -7\text{ }^\circ\text{C}$ współczynnik efektywności zakresu obciążenia częściowego w chłodniejszych warunkach klimatycznych (COPd)		2.6
$T_j = -7\text{ }^\circ\text{C}$ współczynnik efektywności zakresu obciążenia częściowego w umiarkowanych warunkach klimatycznych (COPd)		2.33
$T_j = -7\text{ }^\circ\text{C}$ współczynnik efektywności zakresu obciążenia częściowego w cieplejszych warunkach klimatycznych (COPd)		2.23
$T_j = 2\text{ }^\circ\text{C}$ współczynnik efektywności zakresu obciążenia częściowego w chłodniejszych warunkach klimatycznych (COPd)		3.09
$T_j = 2\text{ }^\circ\text{C}$ współczynnik efektywności zakresu obciążenia częściowego w umiarkowanych warunkach klimatycznych (COPd)		2.78
$T_j = 2\text{ }^\circ\text{C}$ współczynnik efektywności zakresu obciążenia częściowego w cieplejszych warunkach klimatycznych (COPd)		2.18
$T_j = 7\text{ }^\circ\text{C}$ współczynnik efektywności zakresu obciążenia częściowego w chłodniejszych warunkach klimatycznych (COPd)		3.76
$T_j = 7\text{ }^\circ\text{C}$ współczynnik efektywności zakresu obciążenia częściowego w umiarkowanych warunkach klimatycznych (COPd)		3.43
$T_j = 7\text{ }^\circ\text{C}$ współczynnik efektywności zakresu obciążenia częściowego w cieplejszych warunkach klimatycznych (COPd)		2.81
$T_j = 12\text{ }^\circ\text{C}$ współczynnik efektywności zakresu obciążenia częściowego w chłodniejszych warunkach klimatycznych (COPd)		4.29
$T_j = 12\text{ }^\circ\text{C}$ współczynnik efektywności zakresu obciążenia częściowego w umiarkowanych warunkach klimatycznych (COPd)		4,1
$T_j = 12\text{ }^\circ\text{C}$ współczynnik efektywności zakresu obciążenia częściowego w cieplejszych warunkach klimatycznych (COPd)		3.78
$T_j =$ temperatura punktu biwalentnego w chłodniejszych warunkach klimatycznych (COPd)		2.5
$T_j =$ temperatura biwalentna w umiarkowanych warunkach klimatycznych (COPd)		2.41
$T_j =$ temperatura punktu biwalentnego w cieplejszych warunkach klimatycznych (COPd)		2.18
$T_j =$ Wartość graniczna temperatury roboczej w chłodniejszych warunkach klimatycznych (COPd)		2.35
$T_j =$ wartość graniczna temperatury roboczej w umiarkowanych warunkach klimatycznych (COPd)		2.26
$T_j =$ Wartość graniczna temperatury roboczej w cieplejszych warunkach klimatycznych (COPd)		2.18
Dla pomp ciepła powietrze-woda: $T_j = -15\text{ }^\circ\text{C}$ (gdy $TOL < -20\text{ }^\circ\text{C}$) (COPd)		2.23
Wartość graniczna temperatury roboczej wody grzewczej (WTOL)	$^\circ\text{C}$	60
Zużycie energii, stan wyłączenia (Poff)	W	7.000
Zużycie energii, stan wyłączenia termostatu (PTO)	W	7
Zużycie energii elektrycznej, stan gotowości (PSB)	W	7.000
Zużycie energii, stan pracy z ogrzewaniem skrzyni korbowej (PCK)	W	25.000
Znamionowa moc cieplna dodatkowego urządzenia grzewczego (PSUB)	kW	6.710
Rodzaj doprowadzenia energii, dodatkowe urządzenie grzewcze		elektryczny
Poziom mocy akustycznej na zewnątrz	dB(A)	67
Roczne zużycie energii w chłodniejszych warunkach klimatycznych i zastosowaniach średnotemperaturowych (QHE)	kWh/a	27346
Roczne zużycie energii w umiarkowanych warunkach klimatycznych i zastosowaniach średnotemperaturowych (QHE)	kWh/a	20577
Roczne zużycie energii w cieplejszych warunkach klimatycznych i zastosowaniach średnotemperaturowych (QHE)	kWh/a	10635
Strumień przepływu po stronie dolnego źródła	m^3/h	7000
Szczególne środki zapobiegawcze		Wszystkie specjalne środki wymagane podczas montażu, instalacji lub konserwacji ogrzewacza pomieszczeń: Patrz instrukcja instalacji i montażu

Karta danych produktu: Zasobniki ciepłej wody użytkowej zgodnie z rozporządzeniem (UE) nr 812/2013

		SBB 751 SOL
		229294
z izolacją cieplną w postaci wyposażenia dodatkowego		WDH 751 SBB, 231923
Producent		STIEBEL ELTRON
Kod modelu dostawcy		SBB 751 SOL
Straty postojowe S	W	121
Pojemność magazynowa V	I	757



ENERG
енергия · ενέργεια


Y IJA
IE IA

STIEBEL ELTRON WPF 35



55 °C

35 °C



60 dB

60 dB

■ 43	■ 47
■ 34	■ 38
■ 34	■ 38
kW	kW

2019

811/2013

Karta danych produktu: Ogrzewacz pomieszczeń zgodnie z rozporządzeniem (UE) nr 811/2013

		WPF 35
		233005
Producent		STIEBEL ELTRON
Klasa efektywności energetycznej ogrzewania pomieszczeń w umiarkowanych warunkach klimatycznych i zastosowaniach średnotemperaturowych		A++
Klasa efektywności energetycznej ogrzewania pomieszczeń w umiarkowanych warunkach klimatycznych i zastosowaniach niskotemperaturowych		A+++
Znamionowa moc grzewcza w umiarkowanych warunkach klimatycznych i zastosowaniach średnotemperaturowych (Prated)	kW	34
Znamionowa moc grzewcza w umiarkowanych warunkach klimatycznych i zastosowaniach niskotemperaturowych (Prated)	kW	38
Sezonowa efektywność energetyczna ogrzewania pomieszczeń w umiarkowanych warunkach klimatycznych i zastosowaniach średnotemperaturowych (η_s)	%	133
Sezonowa efektywność energetyczna ogrzewania pomieszczeń w umiarkowanych warunkach klimatycznych i zastosowaniach niskotemperaturowych (η_s)	%	200
Roczne zużycie energii w umiarkowanych warunkach klimatycznych i zastosowaniach średnotemperaturowych (QHE)	kWh/a	20029
Roczne zużycie energii w umiarkowanych warunkach klimatycznych i zastosowaniach niskotemperaturowych (QHE)	kWh/a	15136
Poziom mocy akustycznej wewnątrz	dB(A)	60
Poziom mocy akustycznej na zewnątrz	dB(A)	60
Szczególne środki zapobiegawcze		Wszystkie specjalne środki wymagane podczas montażu, instalacji lub konserwacji ogrzewacza pomieszczeń: Patrz instrukcja instalacji i montażu
Znamionowa moc grzewcza w chłodniejszych warunkach klimatycznych i zastosowaniach średnotemperaturowych (Prated)	kW	43
Znamionowa moc grzewcza w chłodniejszych warunkach klimatycznych i zastosowaniach niskotemperaturowych (Prated)	kW	47
Znamionowa moc grzewcza w cieplejszych warunkach klimatycznych i zastosowaniach średnotemperaturowych (Prated)	kW	34
Znamionowa moc grzewcza w cieplejszych warunkach klimatycznych i zastosowaniach niskotemperaturowych (Prated)	kW	38
Sezonowa efektywność energetyczna ogrzewania pomieszczeń w chłodniejszych warunkach klimatycznych i zastosowaniach średnotemperaturowych (η_s)	%	139
Sezonowa efektywność energetyczna ogrzewania pomieszczeń w chłodniejszych warunkach klimatycznych i zastosowaniach niskotemperaturowych (η_s)	%	208
Sezonowa efektywność energetyczna ogrzewania pomieszczeń w cieplejszych warunkach klimatycznych i zastosowaniach średnotemperaturowych (η_s)	%	132
Sezonowa efektywność energetyczna ogrzewania pomieszczeń w cieplejszych warunkach klimatycznych i zastosowaniach niskotemperaturowych (η_s)	%	199
Roczne zużycie energii w chłodniejszych warunkach klimatycznych i zastosowaniach średnotemperaturowych (QHE)	kWh/a	28986
Roczne zużycie energii w chłodniejszych warunkach klimatycznych i zastosowaniach niskotemperaturowych (QHE)	kWh/a	21594
Roczne zużycie energii w cieplejszych warunkach klimatycznych i zastosowaniach średnotemperaturowych (QHE)	kWh/a	13033
Roczne zużycie energii w cieplejszych warunkach klimatycznych i zastosowaniach niskotemperaturowych (QHE)	kWh/a	9834



ENERG

енергия · ενεργεια

Y

IJA

IE

IA

STIEBEL ELTRON

WPF 35



A⁺⁺

A⁺⁺⁺

A⁺⁺

A⁺⁺

A⁺

A

B

C

D

E

F

G

+		<input type="checkbox"/>
+		<input type="checkbox"/>
+		<input checked="" type="checkbox"/>
+		<input type="checkbox"/>

Karta danych produktu: Zestaw zawierający ogrzewacz pomieszczeń i regulator temperatury zgodnie z rozporządzeniem (UE) nr 811/2013

		WPF 35
		233005
Producent		STIEBEL ELTRON
Sezonowa efektywność energetyczna ogrzewania pomieszczeń w umiarkowanych warunkach klimatycznych i zastosowaniach średniotemperaturowych (η_s)	%	133
Klasa regulatora temperatury		VII
Wkład regulatora temperatury w efektywność energetyczną ogrzewania pomieszczeń	%	3.50
Efektywność energetyczna ogrzewania pomieszczeń dla systemu zespólnego w umiarkowanych warunkach klimatycznych	%	137
Efektywność energetyczna ogrzewania pomieszczeń dla systemu zespólnego w chłodniejszych warunkach klimatycznych	%	143
Efektywność energetyczna ogrzewania pomieszczeń dla systemu zespólnego w cieplejszych warunkach klimatycznych	%	136
Wartość różnicy efektywności energetycznej ogrzewania pomieszczeń w umiarkowanych i chłodniejszych warunkach klimatycznych	%	6
Wartość różnicy efektywności energetycznej ogrzewania pomieszczeń w cieplejszych i umiarkowanych warunkach klimatycznych	%	1
Klasa efektywności energetycznej ogrzewania pomieszczeń w umiarkowanych warunkach klimatycznych i zastosowaniach średniotemperaturowych		A++
Klasa efektywności energetycznej ogrzewania pomieszczeń dla systemu zespólnego w umiarkowanych warunkach klimatycznych		A++

Wymagane informacje dotyczące ogrzewacza pomieszczeń i wielofunkcyjnego ogrzewacza z pompą ciepła zgodnie z rozporządzeniem (UE) nr 813/2013 & 811/2013

		WPF 35
		233005
Producent		STIEBEL ELTRON
dolne źródło		solanka
Z dodatkowym urządzeniem grzewczym		-
Urządzenie grzewcze kombi z pompą ciepła		-
Znamionowa moc grzewcza w chłodniejszych warunkach klimatycznych i zastosowaniach średniotemperaturowych (Prated)	kW	43
Znamionowa moc grzewcza w umiarkowanych warunkach klimatycznych i zastosowaniach średniotemperaturowych (Prated)	kW	34
Znamionowa moc grzewcza w cieplejszych warunkach klimatycznych i zastosowaniach średniotemperaturowych (Prated)	kW	34
Tj = -7 °C moc grzewcza zakresu obciążenia częściowego w chłodniejszych warunkach klimatycznych (Pdh)	kW	35.8
Tj = -7 °C moc grzewcza zakresu obciążenia częściowego w umiarkowanych warunkach klimatycznych (Pdh)	kW	34.50
Tj = -7 °C moc grzewcza zakresu obciążenia częściowego w cieplejszych warunkach klimatycznych (Pdh)	kW	34.1
Tj = 2 °C moc grzewcza zakresu obciążenia częściowego w chłodniejszych warunkach klimatycznych (Pdh)	kW	36.7
Tj = 2 °C moc grzewcza zakresu obciążenia częściowego w umiarkowanych warunkach klimatycznych (Pdh)	kW	35.80
Tj = 2 °C moc grzewcza zakresu obciążenia częściowego w cieplejszych warunkach klimatycznych (Pdh)	kW	34.1
Tj = 7 °C moc grzewcza zakresu obciążenia częściowego w chłodniejszych warunkach klimatycznych (Pdh)	kW	37.4
Tj = 7 °C moc grzewcza zakresu obciążenia częściowego w umiarkowanych warunkach klimatycznych (Pdh)	kW	36.70
Tj = 7 °C moc grzewcza zakresu obciążenia częściowego w cieplejszych warunkach klimatycznych (Pdh)	kW	35.2
Tj = 12 °C moc grzewcza zakresu obciążenia częściowego w chłodniejszych warunkach klimatycznych (Pdh)	kW	37.9
Tj = 12 °C moc grzewcza zakresu obciążenia częściowego w umiarkowanych warunkach klimatycznych (Pdh)	kW	37.50
Tj = 12 °C moc grzewcza zakresu obciążenia częściowego w cieplejszych warunkach klimatycznych (Pdh)	kW	37
Tj = temperatura punktu biwalentnego w chłodniejszych warunkach klimatycznych (Pdh)	kW	35.3
Tj = temperatura biwalentna w umiarkowanych warunkach klimatycznych (Pdh)	kW	34.10
Tj = temperatura punktu biwalentnego w cieplejszych warunkach klimatycznych (Pdh)	kW	34.1
Tj = wartość graniczna temperatury roboczej w chłodniejszych warunkach klimatycznych (Pdh)	kW	34.1
Tj = wartość graniczna temperatury roboczej w umiarkowanych warunkach klimatycznych (Pdh)	kW	34.10
Tj = wartość graniczna temperatury roboczej w cieplejszych warunkach klimatycznych (Pdh)	kW	34.1
Dla pomp ciepła powietrze-woda: Tj= -15 °C (gdy TOL< -20 °C) (Pdh)	kW	34.10
Temperatura punktu biwalentnego w chłodniejszych warunkach klimatycznych (Tbiv)	°C	-15
Temperatura punktu biwalentnego w umiarkowanych warunkach klimatycznych (Tbiv)	°C	-10
Temperatura punktu biwalentnego w cieplejszych warunkach klimatycznych (Tbiv)	°C	2
Sezonowa efektywność energetyczna ogrzewania pomieszczeń w chłodniejszych warunkach klimatycznych i zastosowaniach średniotemperaturowych (ηs)	%	139
Sezonowa efektywność energetyczna ogrzewania pomieszczeń w umiarkowanych warunkach klimatycznych i zastosowaniach średniotemperaturowych (ηs)	%	133

Sezonowa efektywność energetyczna ogrzewania pomieszczeń w cieplejszych warunkach klimatycznych i zastosowaniach średniotemperaturowych (η_s)	%	132
$T_j = -7\text{ }^\circ\text{C}$ współczynnik efektywności zakresu obciążenia częściowego w chłodniejszych warunkach klimatycznych (COPd)		3.48
$T_j = -7\text{ }^\circ\text{C}$ współczynnik efektywności zakresu obciążenia częściowego w umiarkowanych warunkach klimatycznych (COPd)		2.95
$T_j = -7\text{ }^\circ\text{C}$ współczynnik efektywności zakresu obciążenia częściowego w cieplejszych warunkach klimatycznych (COPd)		2.82
$T_j = 2\text{ }^\circ\text{C}$ współczynnik efektywności zakresu obciążenia częściowego w chłodniejszych warunkach klimatycznych (COPd)		3.91
$T_j = 2\text{ }^\circ\text{C}$ współczynnik efektywności zakresu obciążenia częściowego w umiarkowanych warunkach klimatycznych (COPd)		3.50
$T_j = 2\text{ }^\circ\text{C}$ współczynnik efektywności zakresu obciążenia częściowego w cieplejszych warunkach klimatycznych (COPd)		2.82
$T_j = 7\text{ }^\circ\text{C}$ współczynnik efektywności zakresu obciążenia częściowego w chłodniejszych warunkach klimatycznych (COPd)		4.32
$T_j = 7\text{ }^\circ\text{C}$ współczynnik efektywności zakresu obciążenia częściowego w umiarkowanych warunkach klimatycznych (COPd)		3.91
$T_j = 7\text{ }^\circ\text{C}$ współczynnik efektywności zakresu obciążenia częściowego w cieplejszych warunkach klimatycznych (COPd)		3.24
$T_j = 12\text{ }^\circ\text{C}$ współczynnik efektywności zakresu obciążenia częściowego w chłodniejszych warunkach klimatycznych (COPd)		4.66
$T_j = 12\text{ }^\circ\text{C}$ współczynnik efektywności zakresu obciążenia częściowego w umiarkowanych warunkach klimatycznych (COPd)		4,42
$T_j = 12\text{ }^\circ\text{C}$ współczynnik efektywności zakresu obciążenia częściowego w cieplejszych warunkach klimatycznych (COPd)		4.08
T_j = temperatura punktu biwalentnego w chłodniejszych warunkach klimatycznych (COPd)		3.25
T_j = temperatura biwalentna w umiarkowanych warunkach klimatycznych (COPd)		2.82
T_j = temperatura punktu biwalentnego w cieplejszych warunkach klimatycznych (COPd)		2.82
T_j = Wartość graniczna temperatury roboczej w chłodniejszych warunkach klimatycznych (COPd)		2.82
T_j = wartość graniczna temperatury roboczej w umiarkowanych warunkach klimatycznych (COPd)		2.82
T_j = Wartość graniczna temperatury roboczej w cieplejszych warunkach klimatycznych (COPd)		2.82
Dla pomp ciepła powietrze-woda: $T_j = -15\text{ }^\circ\text{C}$ (gdy $TOL < -20\text{ }^\circ\text{C}$) (COPd)		2.82
Wartość graniczna temperatury roboczej wody grzewczej (WTOL)	$^\circ\text{C}$	60
Zużycie energii, stan wyłączenia (Poff)	W	0.000
Zużycie energii, stan wyłączenia termostatu (PTO)	W	7
Zużycie energii elektrycznej, stan gotowości (PSB)	W	7.000
Zużycie energii, stan pracy z ogrzewaniem skrzyni korbowej (PCK)	W	74.000
Znamionowa moc cieplna dodatkowego urządzenia grzewczego (PSUB)	kW	0.000
Rodzaj doprowadzenia energii, dodatkowe urządzenie grzewcze		elektryczny
Poziom mocy akustycznej na zewnątrz	dB(A)	60
Poziom mocy akustycznej wewnątrz	dB(A)	60
Roczne zużycie energii w chłodniejszych warunkach klimatycznych i zastosowaniach średniotemperaturowych (QHE)	kWh/a	28986
Roczne zużycie energii w umiarkowanych warunkach klimatycznych i zastosowaniach średniotemperaturowych (QHE)	kWh/a	20029
Roczne zużycie energii w cieplejszych warunkach klimatycznych i zastosowaniach średniotemperaturowych (QHE)	kWh/a	13033
Strumień przepływu po stronie dolnego źródła	m^3/h	8,8
Szczególne środki zapobiegawcze	Wszystkie specjalne środki wymagane podczas montażu, instalacji lub konserwacji ogrzewacza pomieszczeń: Patrz instrukcja instalacji i montażu	

Karta danych produktu: Zasobniki ciepłej wody użytkowej zgodnie z rozporządzeniem (UE) nr 812/2013

		SBB 1001 SOL
		229295
z izolacją cieplną w postaci wyposażenia dodatkowego		WDH 1001 SBB, 231924
Producent		STIEBEL ELTRON
Kod modelu dostawcy		SBB 1001 SOL
Straty postojowe S	W	148
Pojemność magazynowa V	I	996

Karta danych produktu: Zasobniki ciepłej wody użytkowej zgodnie z rozporządzeniem (UE) nr 812/2013

		SBB 1001
		229293
z izolacją cieplną w postaci wyposażenia dodatkowego		WDH 1001 SBB, 231924
Producent		STIEBEL ELTRON
Kod modelu dostawcy		SBB 1001
Straty postojowe S	W	148
Pojemność magazynowa V	I	1004



ENERG
енергия · ενέργεια


Y IJA
IE IA

STIEBEL ELTRON WPF 40



55 °C

35 °C



59 dB

59 dB

■ 50	■ 53
■ 40	■ 43
■ 40	■ 43
kW	kW

2019

811/2013

Karta danych produktu: Ogrzewacz pomieszczeń zgodnie z rozporządzeniem (UE) nr 811/2013

		WPF 40
		233006
Producent		STIEBEL ELTRON
Klasa efektywności energetycznej ogrzewania pomieszczeń w umiarkowanych warunkach klimatycznych i zastosowaniach średnitemperaturowych		A++
Klasa efektywności energetycznej ogrzewania pomieszczeń w umiarkowanych warunkach klimatycznych i zastosowaniach niskotemperaturowych		A+++
Znamionowa moc grzewcza w umiarkowanych warunkach klimatycznych i zastosowaniach średnitemperaturowych (Prated)	kW	40
Znamionowa moc grzewcza w umiarkowanych warunkach klimatycznych i zastosowaniach niskotemperaturowych (Prated)	kW	43
Sezonowa efektywność energetyczna ogrzewania pomieszczeń w umiarkowanych warunkach klimatycznych i zastosowaniach średnitemperaturowych (η_s)	%	133
Sezonowa efektywność energetyczna ogrzewania pomieszczeń w umiarkowanych warunkach klimatycznych i zastosowaniach niskotemperaturowych (η_s)	%	194
Roczne zużycie energii w umiarkowanych warunkach klimatycznych i zastosowaniach średnitemperaturowych (QHE)	kWh/a	23479
Roczne zużycie energii w umiarkowanych warunkach klimatycznych i zastosowaniach niskotemperaturowych (QHE)	kWh/a	17606
Poziom mocy akustycznej wewnątrz	dB(A)	59
Poziom mocy akustycznej na zewnątrz	dB(A)	59
Szczególne środki zapobiegawcze	Wszystkie specjalne środki wymagane podczas montażu, instalacji lub konserwacji ogrzewacza pomieszczeń: Patrz instrukcja instalacji i montażu	
Znamionowa moc grzewcza w chłodniejszych warunkach klimatycznych i zastosowaniach średnitemperaturowych (Prated)	kW	50
Znamionowa moc grzewcza w chłodniejszych warunkach klimatycznych i zastosowaniach niskotemperaturowych (Prated)	kW	53
Znamionowa moc grzewcza w cieplejszych warunkach klimatycznych i zastosowaniach średnitemperaturowych (Prated)	kW	40
Znamionowa moc grzewcza w cieplejszych warunkach klimatycznych i zastosowaniach niskotemperaturowych (Prated)	kW	43
Sezonowa efektywność energetyczna ogrzewania pomieszczeń w chłodniejszych warunkach klimatycznych i zastosowaniach średnitemperaturowych (η_s)	%	139
Sezonowa efektywność energetyczna ogrzewania pomieszczeń w chłodniejszych warunkach klimatycznych i zastosowaniach niskotemperaturowych (η_s)	%	202
Sezonowa efektywność energetyczna ogrzewania pomieszczeń w cieplejszych warunkach klimatycznych i zastosowaniach średnitemperaturowych (η_s)	%	133
Sezonowa efektywność energetyczna ogrzewania pomieszczeń w cieplejszych warunkach klimatycznych i zastosowaniach niskotemperaturowych (η_s)	%	194
Roczne zużycie energii w chłodniejszych warunkach klimatycznych i zastosowaniach średnitemperaturowych (QHE)	kWh/a	33723
Roczne zużycie energii w chłodniejszych warunkach klimatycznych i zastosowaniach niskotemperaturowych (QHE)	kWh/a	25071
Roczne zużycie energii w cieplejszych warunkach klimatycznych i zastosowaniach średnitemperaturowych (QHE)	kWh/a	15248
Roczne zużycie energii w cieplejszych warunkach klimatycznych i zastosowaniach niskotemperaturowych (QHE)	kWh/a	11415



ENERG

енергия · ενεργεια

Y

IJA

IE

IA

STIEBEL ELTRON

WPF 40






+ 
 + 
 + 
 + 









Karta danych produktu: Zestaw zawierający ogrzewacz pomieszczeń i regulator temperatury zgodnie z rozporządzeniem (UE) nr 811/2013

		WPF 40
		233006
Producent		STIEBEL ELTRON
Sezonowa efektywność energetyczna ogrzewania pomieszczeń w umiarkowanych warunkach klimatycznych i zastosowaniach średniotemperaturowych (η_s)	%	133
Klasa regulatora temperatury		VII
Wkład regulatora temperatury w efektywność energetyczną ogrzewania pomieszczeń	%	3.50
Efektywność energetyczna ogrzewania pomieszczeń dla systemu zespólnego w umiarkowanych warunkach klimatycznych	%	137
Efektywność energetyczna ogrzewania pomieszczeń dla systemu zespólnego w chłodniejszych warunkach klimatycznych	%	143
Efektywność energetyczna ogrzewania pomieszczeń dla systemu zespólnego w cieplejszych warunkach klimatycznych	%	137
Wartość różnicy efektywności energetycznej ogrzewania pomieszczeń w umiarkowanych i chłodniejszych warunkach klimatycznych	%	6
Wartość różnicy efektywności energetycznej ogrzewania pomieszczeń w cieplejszych i umiarkowanych warunkach klimatycznych	%	0
Klasa efektywności energetycznej ogrzewania pomieszczeń w umiarkowanych warunkach klimatycznych i zastosowaniach średniotemperaturowych		A++
Klasa efektywności energetycznej ogrzewania pomieszczeń dla systemu zespólnego w umiarkowanych warunkach klimatycznych		A++

Wymagane informacje dotyczące ogrzewacza pomieszczeń i wielofunkcyjnego ogrzewacza z pompą ciepła zgodnie z rozporządzeniem (UE) nr 813/2013 & 811/2013

		WPF 40
		233006
Producent		STIEBEL ELTRON
dolne źródło		solanka
Z dodatkowym urządzeniem grzewczym		-
Urządzenie grzewcze kombi z pompą ciepła		-
Znamionowa moc grzewcza w chłodniejszych warunkach klimatycznych i zastosowaniach średnotemperaturowych (Prated)	kW	50
Znamionowa moc grzewcza w umiarkowanych warunkach klimatycznych i zastosowaniach średnotemperaturowych (Prated)	kW	40
Znamionowa moc grzewcza w cieplejszych warunkach klimatycznych i zastosowaniach średnotemperaturowych (Prated)	kW	40
Tj = -7 °C moc grzewcza zakresu obciążenia częściowego w chłodniejszych warunkach klimatycznych (Pdh)	kW	41.5
Tj = -7 °C moc grzewcza zakresu obciążenia częściowego w umiarkowanych warunkach klimatycznych (Pdh)	kW	40.50
Tj = -7 °C moc grzewcza zakresu obciążenia częściowego w cieplejszych warunkach klimatycznych (Pdh)	kW	40.2
Tj = 2 °C moc grzewcza zakresu obciążenia częściowego w chłodniejszych warunkach klimatycznych (Pdh)	kW	42.1
Tj = 2 °C moc grzewcza zakresu obciążenia częściowego w umiarkowanych warunkach klimatycznych (Pdh)	kW	41.50
Tj = 2 °C moc grzewcza zakresu obciążenia częściowego w cieplejszych warunkach klimatycznych (Pdh)	kW	40.2
Tj = 7 °C moc grzewcza zakresu obciążenia częściowego w chłodniejszych warunkach klimatycznych (Pdh)	kW	42.6
Tj = 7 °C moc grzewcza zakresu obciążenia częściowego w umiarkowanych warunkach klimatycznych (Pdh)	kW	42.10
Tj = 7 °C moc grzewcza zakresu obciążenia częściowego w cieplejszych warunkach klimatycznych (Pdh)	kW	41.1
Tj = 12 °C moc grzewcza zakresu obciążenia częściowego w chłodniejszych warunkach klimatycznych (Pdh)	kW	43
Tj = 12 °C moc grzewcza zakresu obciążenia częściowego w umiarkowanych warunkach klimatycznych (Pdh)	kW	42.80
Tj = 12 °C moc grzewcza zakresu obciążenia częściowego w cieplejszych warunkach klimatycznych (Pdh)	kW	42.4
Tj = temperatura punktu biwalentnego w chłodniejszych warunkach klimatycznych (Pdh)	kW	41.1
Tj = temperatura biwalentna w umiarkowanych warunkach klimatycznych (Pdh)	kW	40.20
Tj = temperatura punktu biwalentnego w cieplejszych warunkach klimatycznych (Pdh)	kW	40.2
Tj = wartość graniczna temperatury roboczej w chłodniejszych warunkach klimatycznych (Pdh)	kW	40.2
Tj = wartość graniczna temperatury roboczej w umiarkowanych warunkach klimatycznych (Pdh)	kW	40.20
Tj = wartość graniczna temperatury roboczej w cieplejszych warunkach klimatycznych (Pdh)	kW	40.2
Dla pomp ciepła powietrze-woda: Tj= -15 °C (gdy TOL< -20 °C) (Pdh)	kW	40.20
Temperatura punktu biwalentnego w chłodniejszych warunkach klimatycznych (Tbiv)	°C	-15
Temperatura punktu biwalentnego w umiarkowanych warunkach klimatycznych (Tbiv)	°C	-10
Temperatura punktu biwalentnego w cieplejszych warunkach klimatycznych (Tbiv)	°C	2
Sezonowa efektywność energetyczna ogrzewania pomieszczeń w chłodniejszych warunkach klimatycznych i zastosowaniach średnotemperaturowych (ηs)	%	139
Sezonowa efektywność energetyczna ogrzewania pomieszczeń w umiarkowanych warunkach klimatycznych i zastosowaniach średnotemperaturowych (ηs)	%	133

Sezonowa efektywność energetyczna ogrzewania pomieszczeń w cieplejszych warunkach klimatycznych i zastosowaniach średniotemperaturowych (η_s)	%	133
$T_j = -7\text{ °C}$ współczynnik efektywności zakresu obciążenia częściowego w chłodniejszych warunkach klimatycznych (COPd)		3.49
$T_j = -7\text{ °C}$ współczynnik efektywności zakresu obciążenia częściowego w umiarkowanych warunkach klimatycznych (COPd)		3.00
$T_j = -7\text{ °C}$ współczynnik efektywności zakresu obciążenia częściowego w cieplejszych warunkach klimatycznych (COPd)		2.88
$T_j = 2\text{ °C}$ współczynnik efektywności zakresu obciążenia częściowego w chłodniejszych warunkach klimatycznych (COPd)		3.9
$T_j = 2\text{ °C}$ współczynnik efektywności zakresu obciążenia częściowego w umiarkowanych warunkach klimatycznych (COPd)		3.51
$T_j = 2\text{ °C}$ współczynnik efektywności zakresu obciążenia częściowego w cieplejszych warunkach klimatycznych (COPd)		2.88
$T_j = 7\text{ °C}$ współczynnik efektywności zakresu obciążenia częściowego w chłodniejszych warunkach klimatycznych (COPd)		4.28
$T_j = 7\text{ °C}$ współczynnik efektywności zakresu obciążenia częściowego w umiarkowanych warunkach klimatycznych (COPd)		3.90
$T_j = 7\text{ °C}$ współczynnik efektywności zakresu obciążenia częściowego w cieplejszych warunkach klimatycznych (COPd)		3.27
$T_j = 12\text{ °C}$ współczynnik efektywności zakresu obciążenia częściowego w chłodniejszych warunkach klimatycznych (COPd)		4.6
$T_j = 12\text{ °C}$ współczynnik efektywności zakresu obciążenia częściowego w umiarkowanych warunkach klimatycznych (COPd)		4.38
$T_j = 12\text{ °C}$ współczynnik efektywności zakresu obciążenia częściowego w cieplejszych warunkach klimatycznych (COPd)		4.05
$T_j =$ temperatura punktu biwalentnego w chłodniejszych warunkach klimatycznych (COPd)		3.27
$T_j =$ temperatura biwalentna w umiarkowanych warunkach klimatycznych (COPd)		2.88
$T_j =$ temperatura punktu biwalentnego w cieplejszych warunkach klimatycznych (COPd)		2.88
$T_j =$ Wartość graniczna temperatury roboczej w chłodniejszych warunkach klimatycznych (COPd)		2.88
$T_j =$ wartość graniczna temperatury roboczej w umiarkowanych warunkach klimatycznych (COPd)		2.88
$T_j =$ Wartość graniczna temperatury roboczej w cieplejszych warunkach klimatycznych (COPd)		2.88
Dla pomp ciepła powietrze-woda: $T_j = -15\text{ °C}$ (gdy $TOL < -20\text{ °C}$) (COPd)		2.88
Wartość graniczna temperatury roboczej wody grzewczej (WTOL)	°C	60
Zużycie energii, stan wyłączenia (Poff)	W	0.000
Zużycie energii, stan wyłączenia termostatu (PTO)	W	7
Zużycie energii elektrycznej, stan gotowości (PSB)	W	7.000
Zużycie energii, stan pracy z ogrzewaniem skrzyni korbowej (PCK)	W	74.000
Znamionowa moc cieplna dodatkowego urządzenia grzewczego (PSUB)	kW	0.000
Rodzaj doprowadzenia energii, dodatkowe urządzenie grzewcze		elektryczny
Poziom mocy akustycznej na zewnątrz	dB(A)	59
Poziom mocy akustycznej wewnątrz	dB(A)	59
Roczne zużycie energii w chłodniejszych warunkach klimatycznych i zastosowaniach średniotemperaturowych (QHE)	kWh/a	33723
Roczne zużycie energii w umiarkowanych warunkach klimatycznych i zastosowaniach średniotemperaturowych (QHE)	kWh/a	23479
Roczne zużycie energii w cieplejszych warunkach klimatycznych i zastosowaniach średniotemperaturowych (QHE)	kWh/a	15248
Strumień przepływu po stronie dolnego źródła	m ³ /h	10.5
Szczególne środki zapobiegawcze	Wszystkie specjalne środki wymagane podczas montażu, instalacji lub konserwacji ogrzewacza pomieszczeń: Patrz instrukcja instalacji i montażu	



ENERG
енергия · ενέργεια

Y IJA
IE IA

STIEBEL ELTRON WPF 52



55 °C

35 °C



A++

A+++

59 dB

59 dB

■ 65	■ 69
■ 52	■ 56
■ 52	■ 56
kW	kW

2019

811/2013

Karta danych produktu: Ogrzewacz pomieszczeń zgodnie z rozporządzeniem (UE) nr 811/2013

		WPF 52
		233007
Producent		STIEBEL ELTRON
Klasa efektywności energetycznej ogrzewania pomieszczeń w umiarkowanych warunkach klimatycznych i zastosowaniach średnitemperaturowych		A++
Klasa efektywności energetycznej ogrzewania pomieszczeń w umiarkowanych warunkach klimatycznych i zastosowaniach niskotemperaturowych		A+++
Znamionowa moc grzewcza w umiarkowanych warunkach klimatycznych i zastosowaniach średnitemperaturowych (Prated)	kW	52
Znamionowa moc grzewcza w umiarkowanych warunkach klimatycznych i zastosowaniach niskotemperaturowych (Prated)	kW	56
Sezonowa efektywność energetyczna ogrzewania pomieszczeń w umiarkowanych warunkach klimatycznych i zastosowaniach średnitemperaturowych (η_s)	%	138
Sezonowa efektywność energetyczna ogrzewania pomieszczeń w umiarkowanych warunkach klimatycznych i zastosowaniach niskotemperaturowych (η_s)	%	200
Roczne zużycie energii w umiarkowanych warunkach klimatycznych i zastosowaniach średnitemperaturowych (QHE)	kWh/a	29469
Roczne zużycie energii w umiarkowanych warunkach klimatycznych i zastosowaniach niskotemperaturowych (QHE)	kWh/a	22209
Poziom mocy akustycznej wewnątrz	dB(A)	59
Poziom mocy akustycznej na zewnątrz	dB(A)	59
Szczególne środki zapobiegawcze		Wszystkie specjalne środki wymagane podczas montażu, instalacji lub konserwacji ogrzewacza pomieszczeń: Patrz instrukcja instalacji i montażu
Znamionowa moc grzewcza w chłodniejszych warunkach klimatycznych i zastosowaniach średnitemperaturowych (Prated)	kW	65
Znamionowa moc grzewcza w chłodniejszych warunkach klimatycznych i zastosowaniach niskotemperaturowych (Prated)	kW	69
Znamionowa moc grzewcza w cieplejszych warunkach klimatycznych i zastosowaniach średnitemperaturowych (Prated)	kW	52
Znamionowa moc grzewcza w cieplejszych warunkach klimatycznych i zastosowaniach niskotemperaturowych (Prated)	kW	56
Sezonowa efektywność energetyczna ogrzewania pomieszczeń w chłodniejszych warunkach klimatycznych i zastosowaniach średnitemperaturowych (η_s)	%	144
Sezonowa efektywność energetyczna ogrzewania pomieszczeń w chłodniejszych warunkach klimatycznych i zastosowaniach niskotemperaturowych (η_s)	%	207
Sezonowa efektywność energetyczna ogrzewania pomieszczeń w cieplejszych warunkach klimatycznych i zastosowaniach średnitemperaturowych (η_s)	%	138
Sezonowa efektywność energetyczna ogrzewania pomieszczeń w cieplejszych warunkach klimatycznych i zastosowaniach niskotemperaturowych (η_s)	%	199
Roczne zużycie energii w chłodniejszych warunkach klimatycznych i zastosowaniach średnitemperaturowych (QHE)	kWh/a	42330
Roczne zużycie energii w chłodniejszych warunkach klimatycznych i zastosowaniach niskotemperaturowych (QHE)	kWh/a	31644
Roczne zużycie energii w cieplejszych warunkach klimatycznych i zastosowaniach średnitemperaturowych (QHE)	kWh/a	19157
Roczne zużycie energii w cieplejszych warunkach klimatycznych i zastosowaniach niskotemperaturowych (QHE)	kWh/a	14419



ENERG

енергия · ενεργεια

Y



IJA

IE

IA

STIEBEL ELTRON

WPF 52



A⁺⁺

A⁺⁺⁺

A⁺⁺

A⁺⁺

A⁺

A

B

C


D

E

F

G

+



+



+



+



Karta danych produktu: Zestaw zawierający ogrzewacz pomieszczeń i regulator temperatury zgodnie z rozporządzeniem (UE) nr 811/2013

		WPF 52
		233007
Producent		STIEBEL ELTRON
Sezonowa efektywność energetyczna ogrzewania pomieszczeń w umiarkowanych warunkach klimatycznych i zastosowaniach średnotemperaturowych (η_s)	%	138
Klasa regulatora temperatury		VII
Wkład regulatora temperatury w efektywność energetyczną ogrzewania pomieszczeń	%	3.50
Efektywność energetyczna ogrzewania pomieszczeń dla systemu zespólnego w umiarkowanych warunkach klimatycznych	%	142
Efektywność energetyczna ogrzewania pomieszczeń dla systemu zespólnego w chłodniejszych warunkach klimatycznych	%	148
Efektywność energetyczna ogrzewania pomieszczeń dla systemu zespólnego w cieplejszych warunkach klimatycznych	%	142
Wartość różnicy efektywności energetycznej ogrzewania pomieszczeń w umiarkowanych i chłodniejszych warunkach klimatycznych	%	6
Wartość różnicy efektywności energetycznej ogrzewania pomieszczeń w cieplejszych i umiarkowanych warunkach klimatycznych	%	0
Klasa efektywności energetycznej ogrzewania pomieszczeń w umiarkowanych warunkach klimatycznych i zastosowaniach średnotemperaturowych		A++
Klasa efektywności energetycznej ogrzewania pomieszczeń dla systemu zespólnego w umiarkowanych warunkach klimatycznych		A++

Wymagane informacje dotyczące ogrzewacza pomieszczeń i wielofunkcyjnego ogrzewacza z pompą ciepła zgodnie z rozporządzeniem (UE) nr 813/2013 & 811/2013

		WPF 52
		233007
Producent		STIEBEL ELTRON
dolne źródło		solanka
Z dodatkowym urządzeniem grzewczym		-
Urządzenie grzewcze kombi z pompą ciepła		-
Znamionowa moc grzewcza w chłodniejszych warunkach klimatycznych i zastosowaniach średniotemperaturowych (Prated)	kW	65
Znamionowa moc grzewcza w umiarkowanych warunkach klimatycznych i zastosowaniach średniotemperaturowych (Prated)	kW	52
Znamionowa moc grzewcza w cieplejszych warunkach klimatycznych i zastosowaniach średniotemperaturowych (Prated)	kW	52
Tj = -7 °C moc grzewcza zakresu obciążenia częściowego w chłodniejszych warunkach klimatycznych (Pdh)	kW	53.8
Tj = -7 °C moc grzewcza zakresu obciążenia częściowego w umiarkowanych warunkach klimatycznych (Pdh)	kW	52.20
Tj = -7 °C moc grzewcza zakresu obciążenia częściowego w cieplejszych warunkach klimatycznych (Pdh)	kW	52.2
Tj = 2 °C moc grzewcza zakresu obciążenia częściowego w chłodniejszych warunkach klimatycznych (Pdh)	kW	54.6
Tj = 2 °C moc grzewcza zakresu obciążenia częściowego w umiarkowanych warunkach klimatycznych (Pdh)	kW	53.80
Tj = 2 °C moc grzewcza zakresu obciążenia częściowego w cieplejszych warunkach klimatycznych (Pdh)	kW	52.2
Tj = 7 °C moc grzewcza zakresu obciążenia częściowego w chłodniejszych warunkach klimatycznych (Pdh)	kW	55.3
Tj = 7 °C moc grzewcza zakresu obciążenia częściowego w umiarkowanych warunkach klimatycznych (Pdh)	kW	54.60
Tj = 7 °C moc grzewcza zakresu obciążenia częściowego w cieplejszych warunkach klimatycznych (Pdh)	kW	53.3
Tj = 12 °C moc grzewcza zakresu obciążenia częściowego w chłodniejszych warunkach klimatycznych (Pdh)	kW	55.7
Tj = 12 °C moc grzewcza zakresu obciążenia częściowego w umiarkowanych warunkach klimatycznych (Pdh)	kW	55.40
Tj = 12 °C moc grzewcza zakresu obciążenia częściowego w cieplejszych warunkach klimatycznych (Pdh)	kW	54.9
Tj = temperatura punktu biwalentnego w chłodniejszych warunkach klimatycznych (Pdh)	kW	53.3
Tj = temperatura biwalentna w umiarkowanych warunkach klimatycznych (Pdh)	kW	52.20
Tj = temperatura punktu biwalentnego w cieplejszych warunkach klimatycznych (Pdh)	kW	52.2
Tj = wartość graniczna temperatury roboczej w chłodniejszych warunkach klimatycznych (Pdh)	kW	52.2
Tj = wartość graniczna temperatury roboczej w umiarkowanych warunkach klimatycznych (Pdh)	kW	52.20
Tj = wartość graniczna temperatury roboczej w cieplejszych warunkach klimatycznych (Pdh)	kW	52.2
Dla pomp ciepła powietrze-woda: Tj= -15 °C (gdy TOL< -20 °C) (Pdh)	kW	52.20
Temperatura punktu biwalentnego w chłodniejszych warunkach klimatycznych (Tbiv)	°C	-15
Temperatura punktu biwalentnego w umiarkowanych warunkach klimatycznych (Tbiv)	°C	-10
Temperatura punktu biwalentnego w cieplejszych warunkach klimatycznych (Tbiv)	°C	2
Sezonowa efektywność energetyczna ogrzewania pomieszczeń w chłodniejszych warunkach klimatycznych i zastosowaniach średniotemperaturowych (ηs)	%	144
Sezonowa efektywność energetyczna ogrzewania pomieszczeń w umiarkowanych warunkach klimatycznych i zastosowaniach średniotemperaturowych (ηs)	%	138

Sezonowa efektywność energetyczna ogrzewania pomieszczeń w cieplejszych warunkach klimatycznych i zastosowaniach średniotemperaturowych (η_s)	%	138
$T_j = -7\text{ }^\circ\text{C}$ współczynnik efektywności zakresu obciążenia częściowego w chłodniejszych warunkach klimatycznych (COPd)		3.62
$T_j = -7\text{ }^\circ\text{C}$ współczynnik efektywności zakresu obciążenia częściowego w umiarkowanych warunkach klimatycznych (COPd)		3.12
$T_j = -7\text{ }^\circ\text{C}$ współczynnik efektywności zakresu obciążenia częściowego w cieplejszych warunkach klimatycznych (COPd)		2.99
$T_j = 2\text{ }^\circ\text{C}$ współczynnik efektywności zakresu obciążenia częściowego w chłodniejszych warunkach klimatycznych (COPd)		4.03
$T_j = 2\text{ }^\circ\text{C}$ współczynnik efektywności zakresu obciążenia częściowego w umiarkowanych warunkach klimatycznych (COPd)		3.64
$T_j = 2\text{ }^\circ\text{C}$ współczynnik efektywności zakresu obciążenia częściowego w cieplejszych warunkach klimatycznych (COPd)		2.99
$T_j = 7\text{ }^\circ\text{C}$ współczynnik efektywności zakresu obciążenia częściowego w chłodniejszych warunkach klimatycznych (COPd)		4.42
$T_j = 7\text{ }^\circ\text{C}$ współczynnik efektywności zakresu obciążenia częściowego w umiarkowanych warunkach klimatycznych (COPd)		4.03
$T_j = 7\text{ }^\circ\text{C}$ współczynnik efektywności zakresu obciążenia częściowego w cieplejszych warunkach klimatycznych (COPd)		3.39
$T_j = 12\text{ }^\circ\text{C}$ współczynnik efektywności zakresu obciążenia częściowego w chłodniejszych warunkach klimatycznych (COPd)		4.74
$T_j = 12\text{ }^\circ\text{C}$ współczynnik efektywności zakresu obciążenia częściowego w umiarkowanych warunkach klimatycznych (COPd)		4.52
$T_j = 12\text{ }^\circ\text{C}$ współczynnik efektywności zakresu obciążenia częściowego w cieplejszych warunkach klimatycznych (COPd)		4.19
T_j = temperatura punktu biwalentnego w chłodniejszych warunkach klimatycznych (COPd)		3.39
T_j = temperatura biwalentna w umiarkowanych warunkach klimatycznych (COPd)		2.99
T_j = temperatura punktu biwalentnego w cieplejszych warunkach klimatycznych (COPd)		2.99
T_j = Wartość graniczna temperatury roboczej w chłodniejszych warunkach klimatycznych (COPd)		2.99
T_j = wartość graniczna temperatury roboczej w umiarkowanych warunkach klimatycznych (COPd)		2.99
T_j = Wartość graniczna temperatury roboczej w cieplejszych warunkach klimatycznych (COPd)		2.99
Dla pomp ciepła powietrze-woda: $T_j = -15\text{ }^\circ\text{C}$ (gdy $TOL < -20\text{ }^\circ\text{C}$) (COPd)		2.99
Wartość graniczna temperatury roboczej wody grzewczej (WTOL)	$^\circ\text{C}$	60
Zużycie energii, stan wyłączenia (Poff)	W	0.000
Zużycie energii, stan wyłączenia termostatu (PTO)	W	7
Zużycie energii elektrycznej, stan gotowości (PSB)	W	7.000
Zużycie energii, stan pracy z ogrzewaniem skrzyni korbowej (PCK)	W	99.000
Znamionowa moc cieplna dodatkowego urządzenia grzewczego (PSUB)	kW	0.000
Rodzaj doprowadzenia energii, dodatkowe urządzenie grzewcze		elektryczny
Poziom mocy akustycznej na zewnątrz	dB(A)	59
Poziom mocy akustycznej wewnątrz	dB(A)	59
Roczne zużycie energii w chłodniejszych warunkach klimatycznych i zastosowaniach średniotemperaturowych (QHE)	kWh/a	42330
Roczne zużycie energii w umiarkowanych warunkach klimatycznych i zastosowaniach średniotemperaturowych (QHE)	kWh/a	29469
Roczne zużycie energii w cieplejszych warunkach klimatycznych i zastosowaniach średniotemperaturowych (QHE)	kWh/a	19157
Strumień przepływu po stronie dolnego źródła	m^3/h	13
Szczególne środki zapobiegawcze	Wszystkie specjalne środki wymagane podczas montażu, instalacji lub konserwacji ogrzewacza pomieszczeń: Patrz instrukcja instalacji i montażu	