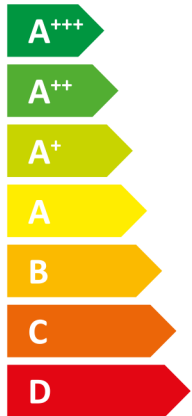





ENERG Y IJA
енергия · ενεργεια IE IA

STIEBEL ELTRON

WPL 20 AC compact
duo Set 2.2



A++



- 17 kW
- 12 kW
- 8 kW

2019

811/2013


Ficha técnica do produto: Aquecedor combinado conforme regulamento (UE) N.º 811/2013 / S.I. 2019 N.º 539 / Programa 2)

		WPL 20 AC compact duo Set 2.2
		207685
Fabricante		STIEBEL ELTRON
Perfil de carga		-
Classe de eficiência energética do aquecimento de divisões sob condições climáticas médias para as respetivas utilizações a média temperatura (A+++ -> D)		A++
Classe de eficiência energética do aquecimento de divisões sob condições climáticas médias para as respetivas utilizações a baixa temperatura (A+++ -> D)		A+++
Classe de eficiência energética de preparação de água quente sob condições climáticas médias (A+++ -> D)		-
Potência térmica nominal sob condições climáticas médias para as respetivas utilizações a média temperatura (Prated)	kW	12
Potência térmica nominal sob condições climáticas médias para as respetivas utilizações a baixa temperatura (Prated)	kW	11
Consumo anual de energia sob condições climáticas médias para as respetivas utilizações a média temperatura (QHE)	kWh/a	6625
Consumo de energia sob condições climáticas médias para as respetivas utilizações a baixa temperatura (QHE)	kWh/a	4663
Consumo anual de corrente sob condições climáticas médias (AEC)		-
Eficiência energética sazonal do aquecimento ambiente sob condições climáticas médias para aplicações de temperatura média (ηs)	%	147
Eficiência energética sazonal do aquecimento ambiente sob condições climáticas médias para aplicações a baixa temperatura (ηs)	%	192
Eficiência energética de preparação de água quente (ηwh) sob condições climáticas médias		-
Nível de potência sonora, interior		-
Possibilidade de funcionamento exclusivamente em horas de vazio		-
Potência térmica nominal sob condições climáticas mais frias para as respetivas utilizações a média temperatura (PRATED)	kW	17
Potência térmica nominal sob condições climáticas mais frias para as respetivas utilizações a baixa temperatura (Prated)	kW	15
Potência térmica nominal sob condições climáticas mais quentes para as respetivas utilizações a média temperatura	kW	8
Potência térmica nominal sob condições climáticas mais quentes para as respetivas utilizações a baixa temperatura (Prated)	kW	8
Consumo anual de energia sob condições climáticas mais frias para aplicações de temperatura média (QHE)	kWh/a	12299
Consumo anual de energia sob condições climáticas mais frias para aplicações a baixa temperatura (QHE)	kWh/a	8698
Consumo anual de energia sob condições climáticas mais quentes para aplicações de temperatura média (QHE)	kWh/a	2369
Consumo anual de energia sob condições climáticas mais quentes para aplicações a baixa temperatura (QHE)	kWh/a	1508
Consumo anual de corrente sob condições climáticas mais frias (AEC)		-
Consumo anual de corrente sob condições climáticas mais quentes (AEC)		-
Eficiência energética sazonal do aquecimento ambiente em climas mais frios, cada uma para aplicações de temperatura média (ηs)	%	127
Eficiência energética sazonal do aquecimento de divisões em climas mais frios, cada uma para aplicações a baixa temperatura (ηs)	%	167
Eficiência energética sazonal do aquecimento de divisões em climas mais quentes para aplicações de temperatura média (ηs)	%	177
Eficiência energética sazonal do aquecimento ambiente em climas mais quentes para aplicações a baixa temperatura (ηs)	%	245
Eficiência energética sazonal do aquecimento ambiente em climas mais quentes para aplicações a baixa temperatura (ηs)	%	245
Eficiência energética de preparação de água quente (ηwh) sob condições climáticas mais quentes		-
Nível de potência sonora, exterior	dB(A)	54



ENERG

енергия · ενεργεια



WPL 20 AC compact duo Set 2.2


STIEBEL ELTRON



A⁺⁺



-



A⁺⁺⁺

A⁺⁺

A⁺

A

B

C

D


E

F

G

A⁺⁺⁺

+



+



+



+



A⁺⁺⁺

A⁺⁺

A⁺

A

B

C

D

E

F

G



Ficha técnica do produto: Aquecedor combinado conforme regulamento (UE) N.º 811/2013 / S.I. 2019 N.º 539 / Programa 2)

		WPL 20 AC compact duo Set 2.2
		207685
Fabricante		STIEBEL ELTRON
Eficiência energética sazonal do aquecimento ambiente sob condições climáticas médias para aplicações de temperatura média (I _s)	%	147
Classe do regulador de temperatura		VI
Contributo do regulador de temperatura para a eficiência energética de aquecimento de divisões	%	4
Eficiência energética do aquecimento de divisões do sistema composto sob condições climáticas médias	%	151
Eficiência energética do aquecimento de divisões do sistema composto sob condições climáticas mais frias	%	137
Eficiência energética de aquecimento de divisões do sistema compostosob condições climáticas mais quentes	%	181
Valor da diferença entre a eficiência energética de aquecimento de divisões sob condições climáticas médias e da mesma sob condições climáticas mais frias	%	8
Valor da diferença entre a eficiência energética de aquecimento de divisões sob condições climáticas mais quentes e da mesma sob condições climáticas médias	%	15
Classe de eficiência energética do aquecimento de divisões sob condições climáticas médias para as respetivas utilizações a média temperatura (A+++ -> D)		A++
Classe de eficiência energética de aquecimento de divisões do sistema composto sob condições climáticas médias (A+++ -> D)		A+++
Classe de eficiência energética de preparação de água quente sob condições climáticas médias (A+++ -> D)		-
Perfil de carga		-

Ficha técnica do produto: Aquecedor combinado conforme regulamento (UE) N.º 811/2013 / S.I. 2019 N.º 539 / Programa 2)

		WPL 20 AC compact duo Set 2.2
		207685
Fabricante		STIEBEL ELTRON
Fonte de calor		Luft
Bomba de calor de baixa temperatura		-
Com aquecedor adicional		-
Aquecedor combinado com bomba de calor		-
Potência térmica nominal sob condições climáticas mais frias para as respetivas utilizações a média temperatura (PRATED)	kW	17
Potência térmica nominal sob condições climáticas médias para as respetivas utilizações a média temperatura (Prated)	kW	12
Potência térmica nominal sob condições climáticas mais quentes para as respetivas utilizações a média temperatura	kW	8
Tj = -7°C potência calorífica da área de carga parcial sob condições climáticas médias (Pdh)	kW	10.1
Tj = -7°C potência calorífica da área de carga parcial sob condições climáticas médias (Pdh)	kW	10.6
Tj = 2°C potência calorífica da área de carga parcial sob condições climáticas mais frias (Pdh)	kW	7.1
Tj = 2°C potência calorífica da área de carga parcial sob condições climáticas médias (Pdh)	kW	8.4
Tj = 2°C potência calorífica da área de carga parcial sob condições climáticas mais quentes (Pdh)	kW	8.3
Tj = 7°C potência calorífica da área de carga parcial sob condições climáticas mais frias (Pdh)	kW	6.1
Tj = 7°C potência calorífica da área de carga parcial sob condições climáticas médias (Pdh)	kW	7.8
Tj = 7°C potência calorífica da área de carga parcial sob condições climáticas médias (Pdh)	kW	6.3
Tj = 12°C potência calorífica da área de carga parcial sob condições climáticas mais frias (Pdh)	kW	5
Tj = 12°C potência calorífica da área de carga parcial sob condições climáticas médias (Pdh)	kW	9
Tj = 12°C potência calorífica da área de carga parcial sob condições climáticas mais quentes (Pdh)	kW	4.8
Tj = temperatura bivalente sob condições climáticas mais frias (Pdh)	kW	10.1
Tj = temperatura bivalente sob condições climáticas médias (Pdh)	kW	9.9
Tj = temperatura bivalente sob condições climáticas mais quentes (Pdh)	kW	8.3
Tj = Temperatura limite de funcionamento sob condições climáticas mais frias (Pdh)	kW	14.1
Tj = Temperatura limite de funcionamento sob condições climáticas médias (Pdh)	kW	9.5
Tj = Temperatura limite de funcionamento sob condições climáticas mais quentes (Pdh)	kW	8.3
Para bombas de calor ar-água: Tj = -15°C (se TOL < -20°C) (Pdh)	kW	9.5
Temperatura de bivalência sob condições climáticas mais frias (Tbiv)	Grad C	-7
Temperatura bivalente sob condições climáticas médias (Tbiv)	Grad C	-5
Temperatura de bivalência sob condições climáticas mais quentes (Tbiv)	Grad C	2
Eficiência energética sazonal do aquecimento ambiente em climas mais frios, cada uma para aplicações de temperatura média (ηs)	%	127
Eficiência energética sazonal do aquecimento ambiente sob condições climáticas médias para aplicações de temperatura média (ηs)	%	147
Eficiência energética sazonal do aquecimento de divisões em climas mais quentes para aplicações de temperatura média (ηs)	%	177
Tj = -7°C coeficiente de eficiência da área de carga parcial sob condições climáticas mais frias (COPd)		2.9
Tj = -7°C coeficiente de eficiência da área de carga parcial sob condições climáticas médias (COPd)		2.7
Tj = 2°C coeficiente de eficiência da área de carga parcial sob condições climáticas mais frias (COPd)		3.8
Tj = 2°C coeficiente de eficiência da área de carga parcial sob condições climáticas médias (COPd)		3.5

Tj = 2°C coeficiente de eficiência da área de carga parcial sob condições climáticas médias (COPd)		3
Tj = 7°C coeficiente de eficiência da área de carga parcial sob condições climáticas mais frias (COPd)		4.5
Tj = 7°C coeficiente de eficiência da área de carga parcial sob condições climáticas médias (COPd)		4.6
Tj = 7°C coeficiente de eficiência da área de carga parcial sob condições climáticas mais quentes (COPd)		3.5
Tj = 12°C coeficiente de eficiência da área de carga parcial sob condições climáticas médias (COPd)		5.4
Tj = 12°C coeficiente de eficiência da área de carga parcial sob condições climáticas médias (COPd)		6.7
Tj = 12°C coeficiente de eficiência da área de carga parcial sob condições climáticas médias (COPd)		4.7
Tj = temperatura bivalente sob condições climáticas mais frias (COPd)		2.9
Tj = temperatura bivalente sob condições climáticas médias (COPd)		2.8
Tj = temperatura bivalente sob condições climáticas mais quentes (COPd)		3
Tj = Temperatura limite de funcionamento sob condições climáticas mais frias (COPd)		2.9
Tj = Temperatura limite de funcionamento sob condições climáticas médias (COPd)		2.3
Tj = Temperatura limite de funcionamento sob condições climáticas mais quentes (COPd)		3
Para bombas de calor ar-água: Tj= -15°C (se TOL< -20°C) (COPd)		2.3
Valor limite da temperatura de funcionamento sob condições climáticas mais frias (TOL)	Grad C	-20
Limite de temperatura de funcionamento sob condições climáticas médias (TOL)	Grad C	-10
Valor limite da temperatura de funcionamento sob condições climáticas mais quentes (TOL)	Grad C	2
Valor limite da temperatura de funcionamento da água de aquecimento sob condições climáticas mais frias (WTOL)	Grad C	65
Valor-limite da temperatura de funcionamento da água de aquecimento sob condições climáticas médias (WTOL)	Grad C	65
Valor limite da temperatura de funcionamento da água de aquecimento sob condições climáticas mais quentes (WTOL)	Grad C	65
Consumo de corrente Estado de desativação (Poff)	Watt	16
Consumo de corrente estado desligado do termostato (PTO)	Watt	16
Consumo de corrente em modo de espera (PSB)	Watt	16
Consumo de corrente em estado de funcionamento com aquecimento do cárter (PCK)	Watt	38
Potência térmica nominal do aquecedor auxiliar sob condições climáticas mais frias (PSUP)	kW	9.2
Potência térmica nominal do aquecedor auxiliar sob condições climáticas médias (PSUP)	kW	2.5
Potência térmica nominal do aquecedor auxiliar sob condições climáticas mais quentes (PSUP)	kW	0
Tipo de alimentação de energia de aquecedor adicional		elektrisch
Controlo da potência		veränderlich
Nível de potência sonora, exterior	dB(A)	54
Nível de potência sonora, interior		-
Consumo anual de energia sob condições climáticas mais frias para aplicações de temperatura média (QHE)	kWh/a	12299
Consumo anual de energia sob condições climáticas médias para as respetivas utilizações a média temperatura (QHE)	kWh/a	6625
Consumo anual de energia sob condições climáticas mais quentes para aplicações de temperatura média (QHE)	kWh/a	2369
Fluxo de volume Fluxo da fonte de calor	m3/h	4000
Perfil de carga		-
Consumo diário de corrente em climas mais frios (QELEC)		-
Consumo diário de corrente sob condições climáticas médias (QELEC)		-
Consumo diário de corrente sob condições climáticas mais quentes (QELEC)		-
Consumo anual de corrente sob condições climáticas mais frias (AEC)		-
Consumo anual de corrente sob condições climáticas médias (AEC)		-
Consumo anual de corrente sob condições climáticas mais quentes (AEC)		-

Eficiência energética sazonal do aquecimento ambiente em climas mais quentes para aplicações a baixa temperatura (η_s)	%	245
Eficiência energética de preparação de água quente (η_{wh}) sob condições climáticas médias		-
Eficiência energética de preparação de água quente (η_{wh}) sob condições climáticas mais quentes		-