




**ENERG**  
енергия · ενέργεια



**tecalor**

TSBB 180



**53.9 W**

**195 L**

2017

812/2013

**Produktdatenblatt: Warmwasserspeicher nach Verordnung (EU) Nr. 812/2013/ (S.I. 2019 Nr. 539 / Programm 2)**

			<b>TSBB 180</b>
			190768
Hersteller			tecalor
Modellkennung des Lieferanten			TSBB 180
Energieeffizienzklasse			B
Warmhalteverluste S	W		53.9
Speichervolumen V	I		195




**ENERG**  
енергия · ενέργεια

Y IJA  
IE IA

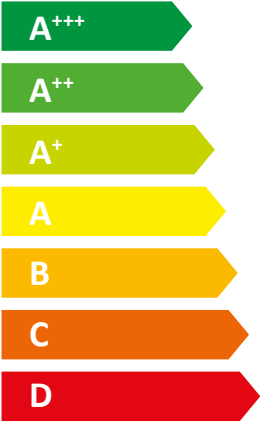
**tecalor**

TTL 4.5 ACS



55 °C

35 °C



**A+**

**A++**

52 dB

■ 5	■ 4
■ 4	■ 5
■ 4	■ 3
kW	kW

Map of Europe with energy consumption levels indicated by shades of blue.

2019

811/2013

**Produktdatenblatt: Raumheizgerät nach Verordnung (EU) Nr. 811/2013 / (S.I. 2019 Nr. 539 / Programm 2)**

		<b>TTL 4.5 ACS</b>
		190494
Hersteller		tecalor
Energieeffizienzklasse Raumheizung bei durchschnittlichen Klimaverhältnissen jeweils für Mitteltemperaturanwendungen		A+
Energieeffizienzklasse Raumheizung bei durchschnittlichen Klimaverhältnissen jeweils für Niedertemperaturanwendungen		A++
Wärmenennleistung bei durchschnittlichen Klimaverhältnissen jeweils für Mitteltemperaturanwendungen (Prated)	kW	4
Wärmenennleistung bei durchschnittlichen Klimaverhältnissen jeweils für Niedertemperaturanwendungen (Prated)	kW	5
Jahreszeitbedingte Raumheizungs-Energieeffizienz bei durchschnittlichen Klimaverhältnissen jeweils für Mitteltemperaturanwendungen ( $\eta_s$ )	%	116
Jahreszeitbedingte Raumheizungs-Energieeffizienz bei durchschnittlichen Klimaverhältnissen jeweils für Niedertemperaturanwendungen ( $\eta_s$ )	%	163
Jährlicher Energieverbrauch bei durchschnittlichen Klimaverhältnissen jeweils für Mitteltemperaturanwendungen (QHE)	kWh/a	2618
Jährlicher Energieverbrauch bei durchschnittlichen Klimaverhältnissen jeweils für Niedertemperaturanwendungen (QHE)	kWh/a	2265
Schalleistungspegel Außen	dB(A)	52
Besondere Vorkehrung	Alle beim Zusammenbau, der Installation oder Wartung des Raumheizgerätes zu treffenden besonderen Vorkehrungen: Siehe Installation- und Montageanweisung	
Wärmenennleistung bei kälteren Klimaverhältnissen jeweils für Mitteltemperaturanwendungen (Prated)	kW	5
Wärmenennleistung bei kälteren Klimaverhältnissen jeweils für Niedertemperaturanwendungen (Prated)	kW	4
Wärmenennleistung bei wärmeren Klimaverhältnissen jeweils für Mitteltemperaturanwendungen (Prated)	kW	4
Wärmenennleistung bei wärmeren Klimaverhältnissen jeweils für Niedertemperaturanwendungen (Prated)	kW	3
Jahreszeitbedingte Raumheizungs-Energieeffizienz bei kälteren Klimaverhältnissen jeweils für Mitteltemperaturanwendungen ( $\eta_s$ )	%	105
Jahreszeitbedingte Raumheizungs-Energieeffizienz bei kälteren Klimaverhältnissen jeweils für Niedertemperaturanwendungen ( $\eta_s$ )	%	150
Jahreszeitbedingte Raumheizungs-Energieeffizienz bei wärmeren Klimaverhältnissen jeweils für Mitteltemperaturanwendungen ( $\eta_s$ )	%	139

Jahreszeitbedingte Raumheizungs-Energieeffizienz bei wärmeren Klimaverhältnissen jeweils für Niedertemperaturanwendungen ( $\eta_s$ )	%	206
Jährlicher Energieverbrauch bei kälteren Klimaverhältnissen jeweils für Mitteltemperaturanwendungen (QHE)	kWh/a	4884
Jährlicher Energieverbrauch bei kälteren Klimaverhältnissen jeweils für Niedertemperaturanwendungen (QHE)	kWh/a	2757
Jährlicher Energieverbrauch bei wärmeren Klimaverhältnissen jeweils für Mitteltemperaturanwendungen (QHE)	kWh/a	1467
Jährlicher Energieverbrauch bei wärmeren Klimaverhältnissen jeweils für Niedertemperaturanwendungen (QHE)	kWh/a	889



# ENERG

енергия · ενεργεια

Y



IJA

IE

IA

## tecalor

TTL 4.5 ACS



A<sup>+</sup>

A<sup>+++</sup>

A<sup>++</sup>

A<sup>+</sup>

A

B

C

D

E

F

G

A<sup>+</sup>

+		<input type="checkbox"/>
+		<input type="checkbox"/>
+		<input checked="" type="checkbox"/>
+		<input type="checkbox"/>

**Produktdatenblatt: Verbundanlage aus Raumheizgerät und Temperaturregler nach  
Verordnung (EU) Nr. 811/2013 / (S.I. 2019 Nr. 539 / Programm 2)**

		<b>TTL 4.5 ACS</b>
		190494
Hersteller		tecalor
Jahreszeitbedingte Raumheizungs-Energieeffizienz bei durchschnittlichen Klimaverhältnissen jeweils für Mitteltemperaturanwendungen ( $\eta_s$ )	%	116
Klasse des Temperaturreglers		VI
Beitrag des Temperaturreglers zur Energieeffizienz Raumheizung	%	4
Energieeffizienz Raumheizung der Verbundanlage bei durchschnittlichen Klimaverhältnissen	%	120
Energieeffizienz Raumheizung der Verbundanlage bei kälteren Klimaverhältnissen	%	109
Energieeffizienz Raumheizung der Verbundanlage bei wärmeren Klimaverhältnissen	%	143
Wert der Differenz zwischen der Energieeffizienz Raumheizung bei durchschnittlichen Klimaverhältnissen und derjenigen bei kälteren Klimaverhältnissen	%	8
Wert der Differenz zwischen der Energieeffizienz Raumheizung bei wärmeren Klimaverhältnissen und derjenigen bei durchschnittlichen Klimaverhältnissen	%	26
Energieeffizienzklasse Raumheizung bei durchschnittlichen Klimaverhältnissen jeweils für Mitteltemperaturanwendungen		A+
Energieeffizienzklasse Raumheizung der Verbundanlage bei durchschnittlichen Klimaverhältnissen		A+

## Erforderliche Angaben über Raumheizgerät und Kombiheizgerät mit Wärmepumpe nach Verordnung (EU) Nr. 813/2013 & 811/2013

		<b>TTL 4.5 ACS</b>
		190494
Hersteller		tecalor
Wärmequelle		Außenluft
Mit Zusatzheizgerät		-
Kombiheizgerät mit Wärmepumpe		-
Wärmenennleistung bei kälteren Klimaverhältnissen jeweils für Mitteltemperaturanwendungen (Prated)	kW	5
Wärmenennleistung bei durchschnittlichen Klimaverhältnissen jeweils für Mitteltemperaturanwendungen (Prated)	kW	4
Wärmenennleistung bei wärmeren Klimaverhältnissen jeweils für Mitteltemperaturanwendungen (Prated)	kW	4
Tj = -7 °C Wärmeleistung Teillastbereich bei kälteren Klimaverhältnissen (Pdh)	kW	3.24
Tj = -7 °C Wärmeleistung Teillastbereich bei durchschnittlichen Klimaverhältnissen (Pdh)	kW	3.40
Tj = 2 °C Wärmeleistung Teillastbereich bei kälteren Klimaverhältnissen (Pdh)	kW	1.99
Tj = 2 °C Wärmeleistung Teillastbereich bei durchschnittlichen Klimaverhältnissen (Pdh)	kW	2.00
Tj = 2 °C Wärmeleistung Teillastbereich bei wärmeren Klimaverhältnissen (Pdh)	kW	3.91
Tj = 7 °C Wärmeleistung Teillastbereich bei kälteren Klimaverhältnissen (Pdh)	kW	2.45
Tj = 7 °C Wärmeleistung Teillastbereich bei durchschnittlichen Klimaverhältnissen (Pdh)	kW	1.30
Tj = 7 °C Wärmeleistung Teillastbereich bei wärmeren Klimaverhältnissen (Pdh)	kW	1.29
Tj = 12 °C Wärmeleistung Teillastbereich bei kälteren Klimaverhältnissen (Pdh)	kW	1.53
Tj = 12 °C Wärmeleistung Teillastbereich bei durchschnittlichen Klimaverhältnissen (Pdh)	kW	1.50
Tj = 12 °C Wärmeleistung Teillastbereich bei wärmeren Klimaverhältnissen (Pdh)	kW	1.5
Tj = Bivalenztemperatur bei kälteren Klimaverhältnissen (Pdh)	kW	3.8
Tj = Bivalenztemperatur bei durchschnittlichen Klimaverhältnissen (Pdh)	kW	3.00
Tj = Bivalenztemperatur bei wärmeren Klimaverhältnissen (Pdh)	kW	4
Tj = Betriebstemperaturgrenzwert bei kälteren Klimaverhältnissen (Pdh)	kW	3.24
Tj = Betriebstemperaturgrenzwert bei durchschnittlichen Klimaverhältnissen (Pdh)	kW	3.40
Tj = Betriebstemperaturgrenzwert bei wärmeren Klimaverhältnissen (Pdh)	kW	3.91
Für Luft-Wasser-Wärmepumpen: Tj = -15 °C (wenn TOL < -20 °C) (Pdh)	kW	0.00



Bivalenztemperatur bei kälteren Klimaverhältnissen ( $T_{biv}$ )	°C	-10
Bivalenztemperatur bei durchschnittlichen Klimaverhältnissen ( $T_{biv}$ )	°C	-5
Bivalenztemperatur bei wärmeren Klimaverhältnissen ( $T_{biv}$ )	°C	2
Jahreszeitbedingte Raumheizungs-Energieeffizienz bei kälteren Klimaverhältnissen jeweils für Mitteltemperaturanwendungen ( $\eta_s$ )	%	105
Jahreszeitbedingte Raumheizungs-Energieeffizienz bei durchschnittlichen Klimaverhältnissen jeweils für Mitteltemperaturanwendungen ( $\eta_s$ )	%	116
Jahreszeitbedingte Raumheizungs-Energieeffizienz bei wärmeren Klimaverhältnissen jeweils für Mitteltemperaturanwendungen ( $\eta_s$ )	%	139
$T_j = -7^\circ\text{C}$ Leistungszahl Teillastbereich bei kälteren Klimaverhältnissen (COPd)		2.28
$T_j = -7^\circ\text{C}$ Leistungszahl Teillastbereich bei durchschnittlichen Klimaverhältnissen (COPd)		2.05
$T_j = 2^\circ\text{C}$ Leistungszahl Teillastbereich bei kälteren Klimaverhältnissen (COPd)		3.4
$T_j = 2^\circ\text{C}$ Leistungszahl Teillastbereich bei durchschnittlichen Klimaverhältnissen (COPd)		2.94
$T_j = 2^\circ\text{C}$ Leistungszahl Teillastbereich bei wärmeren Klimaverhältnissen (COPd)		2.13
$T_j = 7^\circ\text{C}$ Leistungszahl Teillastbereich bei kälteren Klimaverhältnissen (COPd)		4.66
$T_j = 7^\circ\text{C}$ Leistungszahl Teillastbereich bei durchschnittlichen Klimaverhältnissen (COPd)		4.13
$T_j = 7^\circ\text{C}$ Leistungszahl Teillastbereich bei wärmeren Klimaverhältnissen (COPd)		3.25
$T_j = 12^\circ\text{C}$ Leistungszahl Teillastbereich bei kälteren Klimaverhältnissen (COPd)		6.65
$T_j = 12^\circ\text{C}$ Leistungszahl Teillastbereich bei durchschnittlichen Klimaverhältnissen (COPd)		5,97
$T_j = 12^\circ\text{C}$ Leistungszahl Teillastbereich bei wärmeren Klimaverhältnissen (COPd)		5.15
$T_j =$ Bivalenztemperatur bei kälteren Klimaverhältnissen (COPd)		2.09
$T_j =$ Bivalenztemperatur bei durchschnittlichen Klimaverhältnissen (COPd)		2.15
$T_j =$ Bivalenztemperatur bei wärmeren Klimaverhältnissen (COPd)		2.13
$T_j =$ Betriebsgrenzwert-Temperatur bei kälteren Klimaverhältnissen (COPd)		2.28
$T_j =$ Betriebstemperaturgrenzwert bei durchschnittlichen Klimaverhältnissen (COPd)		2.05
$T_j =$ Betriebsgrenzwert-Temperatur bei wärmeren Klimaverhältnissen (COPd)		2.13
Für Luft-Wasser-Wärmepumpen: $T_j = -15^\circ\text{C}$ (wenn $TOL < -20^\circ\text{C}$ ) (COPd)		0.00
Grenzwert der Betriebstemperatur bei kälteren Klimaverhältnissen (TOL)	°C	-15
Grenzwert der Betriebstemperatur bei durchschnittlichen Klimaverhältnissen (TOL)	°C	-5.000

Grenzwert der Betriebstemperatur bei wärmeren Klimaverhältnissen (TOL)	°C	2
Grenzwert der Betriebstemperatur des Heizwassers (WTOL)	°C	60
Stromverbrauch Aus-Zustand (Poff)	W	17.000
Stromverbrauch Thermostat-aus-Zustand (PTO)	W	30
Stromverbrauch Bereitschaftszustand (PSB)	W	17.000
Stromverbrauch Betriebszustand mit Kurbelgehäuseheizung (PCK)	W	5.000
Wärmenennleistung Zusatzheizgerät bei durchschnittlichen Klimaverhältnissen (Psup)	kW	3.690
Art der Energiezufuhr Zusatzheizgerät		elektrisch
Leistungssteuerung		veränderlich
Schalleistungspegel Außen	dB(A)	52
Jährlicher Energieverbrauch bei kälteren Klimaverhältnissen jeweils für Mitteltemperaturanwendungen (QHE)	kWh/a	4884
Jährlicher Energieverbrauch bei durchschnittlichen Klimaverhältnissen jeweils für Mitteltemperaturanwendungen (QHE)	kWh/a	2618
Jährlicher Energieverbrauch bei wärmeren Klimaverhältnissen jeweils für Mitteltemperaturanwendungen (QHE)	kWh/a	1467
Volumenstrom wärmequellenseitig	m <sup>3</sup> /h	1300
Besondere Vorkehrung		Alle beim Zusammenbau, der Installation oder Wartung des Raumheizgerätes zu treffenden besonderen Vorkehrungen: Siehe Installation- und Montageanweisung



**ENERG** Y IJA  
енергия · ενέργεια IE IA

**tecalor**

LTM Thermo-Lüfter  
200-50 BI manual



**55**  
dB

**100 m<sup>3</sup>/h**

ENERGIA · ЕНЕРГИЯ · ΕΝΕΡΓΕΙΑ · ENERGIJA · ENERGY · ENERGIE · ENERGI

2016

1254/2014

**Produktdatenblatt: Wohnraumlüftungsgeräte nach Verordnung (EU) Nr. 1254/2014 | 1253/2014**

**LTM Thermo-Lüfter 200-50 BI**

190715

Hersteller		tecalor
Spezifischer Energieverbrauch bei kälteren Klimaverhältnissen für Handsteuerung	kWh/(m <sup>2</sup> a)	-76.98
Spezifischer Energieverbrauch bei durchschnittlichen Klimaverhältnissen für Handsteuerung	kWh/(m <sup>2</sup> a)	-36.32
Spezifischer Energieverbrauch bei wärmeren Klimaverhältnissen für Handsteuerung	kWh/(m <sup>2</sup> a)	-13.03
Energieeffizienzklasse bei kälteren Klimaverhältnissen für Handsteuerung		A+
Energieeffizienzklasse bei durchschnittlichen Klimaverhältnissen für Handsteuerung		A
Energieeffizienzklasse bei wärmeren Klimaverhältnissen für Handsteuerung		E
Typ Lüftungsgerät		WLA, Zwei Richtungen
Antriebsart		Drehzahl geregelt
Wärmerückgewinnungsart		Regenerativ
Temperaturänderungsgrad der Wärmerückgewinnung	%	81.50
Luftvolumenstrom max.	m <sup>3</sup> /h	100
Leistungsaufnahme max.	W	24.1
Schalleistungspegel L <sub>wa</sub>	dB(A)	55
Bezugs-Luftvolumenstrom	m <sup>3</sup> /s	0.01944
Bezugs-Druckdifferenz	Pa	0
Spezifische Eingangsleistung	W/(m <sup>3</sup> /h)	0.18
Steuerungsfaktor Handsteuerung		1
Angabe der inneren Höchstleckluftquotenraten	%	entfällt
Mischquote	%	entfällt
Filterwechsel-Anzeige		Optische Filterwechselanzeige im Display der Fernbedienung Achtung: Ein regelmäßiger Filterwechsel ist wichtig für eine hohe Energieeffizienz der Anlage
Internetadresse für Montage- und Demontageanleitung		<a href="http://www.tecalor.de">www.tecalor.de</a>
Anweisungen zu regelbaren Außenluftgittern bei ELA		entfällt
Druckschwankungsempfindlichkeit des Luftstroms bei +20 Pa und -20 Pa	%	14.2 / 14.2
Luftdichtheit zwischen innen und außen	m <sup>3</sup> /h	0.20
Jährlicher Stromverbrauch bei kälteren Klimaverhältnissen mit Handsteuerung	kWh/a	248
Jährlicher Stromverbrauch bei durchschnittlichen Klimaverhältnissen mit Handsteuerung	kWh/a	248
Jährlicher Stromverbrauch bei wärmeren Klimaverhältnissen mit Handsteuerung	kWh/a	248
Jährliche Einsparung Heizung bei kälteren Klimaverhältnissen mit Handsteuerung	kWh/a	8318
Jährliche Einsparung Heizung bei durchschnittlichen Klimaverhältnissen mit Handsteuerung	kWh/a	4252

Jährliche Einsparung Heizung bei wärmeren  
Klimaverhältnissen mit Handsteuerung

kWh/a

1923

---



**ENERG** Y IJA  
енергия · ενέργεια IE IA

**tecalor**

LTM Thermo-Lüfter  
200-50 BI clock



**55**  
dB

**100 m<sup>3</sup>/h**

ENERGIA · ЕНЕРГИЯ · ΕΝΕΡΓΕΙΑ · ENERGIJA · ENERGY · ENERGIE · ENERGI

2016

1254/2014

**Produktdatenblatt: Wohnraumlüftungsgeräte nach Verordnung (EU) Nr. 1254/2014 | 1253/2014**

**LTM Thermo-Lüfter 200-50 BI**

190715

Hersteller		tecalor
Spezifischer Energieverbrauch bei kälteren Klimaverhältnissen für Zeitsteuerung	kWh/(m <sup>2</sup> a)	-78.22
Spezifischer Energieverbrauch bei durchschnittlichen Klimaverhältnissen für Zeitsteuerung	kWh/(m <sup>2</sup> a)	-37.25
Spezifischer Energieverbrauch bei wärmeren Klimaverhältnissen für Zeitsteuerung	kWh/(m <sup>2</sup> a)	-13.78
Energieeffizienzklasse bei kälteren Klimaverhältnissen für Zeitsteuerung		A+
Energieeffizienzklasse bei durchschnittlichen Klimaverhältnissen für Zeitsteuerung		A
Energieeffizienzklasse bei wärmeren Klimaverhältnissen für Zeitsteuerung		E
Typ Lüftungsgerät		WLA, Zwei Richtungen
Antriebsart		Drehzahl geregelt
Wärmerückgewinnungsart		Regenerativ
Temperaturänderungsgrad der Wärmerückgewinnung	%	81.50
Luftvolumenstrom max.	m <sup>3</sup> /h	100
Leistungsaufnahme max.	W	24.1
Schalleistungspegel L <sub>wa</sub>	dB(A)	55
Bezugs-Luftvolumenstrom	m <sup>3</sup> /s	0.01944
Bezugs-Druckdifferenz	Pa	0
Spezifische Eingangsleistung	W/(m <sup>3</sup> /h)	0.18
Steuerungsfaktor Zeitsteuerung		0,95
Angabe der inneren Höchstleckluftquotenraten	%	entfällt
Mischquote	%	entfällt
Filterwechsel-Anzeige		Optische Filterwechselanzeige im Display der Fernbedienung Achtung: Ein regelmäßiger Filterwechsel ist wichtig für eine hohe Energieeffizienz der Anlage
Internetadresse für Montage- und Demontageanleitung		<a href="http://www.tecalor.de">www.tecalor.de</a>
Anweisungen zu regelbaren Außenluftgittern bei ELA		entfällt
Druckschwankungsempfindlichkeit des Luftstroms bei +20 Pa und -20 Pa	%	14.2 / 14.2
Luftdichtheit zwischen innen und außen	m <sup>3</sup> /h	0.20
Jährlicher Stromverbrauch bei kälteren Klimaverhältnissen mit Zeitsteuerung	kWh/a	224
Jährlicher Stromverbrauch bei durchschnittlichen Klimaverhältnissen mit Zeitsteuerung	kWh/a	224
Jährlicher Stromverbrauch bei wärmeren Klimaverhältnissen mit Zeitsteuerung	kWh/a	224
Jährliche Einsparung Heizung bei kälteren Klimaverhältnissen mit Zeitsteuerung	kWh/a	8382
Jährliche Einsparung Heizung bei durchschnittlichen Klimaverhältnissen mit Zeitsteuerung	kWh/a	4285

Jährliche Einsparung Heizung bei wärmeren  
Klimaverhältnissen mit Zeitsteuerung

kWh/a

1937

---





**ENERG** Y IJA  
енергия · ενέργεια IE IA

**tecalor**

LTM Thermo-Lüfter  
200-50 BI sensor



**55**  
dB

**100 m<sup>3</sup>/h**

ENERGIA · ЕНЕРГИЯ · ΕΝΕΡΓΕΙΑ · ENERGIJA · ENERGY · ENERGIE · ENERGI

2016

1254/2014

**Produktdatenblatt: Wohnraumlüftungsgeräte nach Verordnung (EU) Nr. 1254/2014 | 1253/2014**

**LTM Thermo-Lüfter 200-50 BI**

190715

Hersteller		tecalor
Spezifischer Energieverbrauch bei kälteren Klimaverhältnissen für zentrale Bedarfssteuerung	kWh/(m <sup>2</sup> a)	-80.61
Spezifischer Energieverbrauch bei durchschnittlichen Klimaverhältnissen für zentrale Bedarfssteuerung	kWh/(m <sup>2</sup> a)	-39.01
Spezifischer Energieverbrauch bei wärmeren Klimaverhältnissen für zentrale Bedarfssteuerung	kWh/(m <sup>2</sup> a)	-15.19
Energieeffizienzklasse bei kälteren Klimaverhältnissen für zentrale Bedarfssteuerung		A+
Energieeffizienzklasse bei durchschnittlichen Klimaverhältnissen für zentrale Bedarfssteuerung		A
Energieeffizienzklasse bei wärmeren Klimaverhältnissen für zentrale Bedarfssteuerung		E
Typ Lüftungsgerät		WLA, Zwei Richtungen
Antriebsart		Drehzahl geregelt
Wärmerückgewinnungsart		Regenerativ
Temperaturänderungsgrad der Wärmerückgewinnung	%	81.50
Luftvolumenstrom max.	m <sup>3</sup> /h	100
Leistungsaufnahme max.	W	24.1
Schalleistungspegel L <sub>wa</sub>	dB(A)	55
Bezugs-Luftvolumenstrom	m <sup>3</sup> /s	0.01944
Bezugs-Druckdifferenz	Pa	0
Spezifische Eingangsleistung	W/(m <sup>3</sup> /h)	0.18
Steuerungsfaktor zentrale Bedarfssteuerung		0,85
Angabe der inneren Höchstleckluftquotenraten	%	entfällt
Mischquote	%	entfällt
Filterwechsel-Anzeige		Optische Filterwechselanzeige im Display der Fernbedienung Achtung: Ein regelmäßiger Filterwechsel ist wichtig für eine hohe Energieeffizienz der Anlage
Internetadresse für Montage- und Demontageanleitung		<a href="http://www.tecalor.de">www.tecalor.de</a>
Anweisungen zu regelbaren Außenluftgittern bei ELA		entfällt
Druckschwankungsempfindlichkeit des Luftstroms bei +20 Pa und -20 Pa	%	14.2 / 14.2
Luftdichtheit zwischen innen und außen	m <sup>3</sup> /h	0.20
Jährlicher Stromverbrauch bei kälteren Klimaverhältnissen mit zentraler Bedarfssteuerung	kWh/a	179
Jährlicher Stromverbrauch bei durchschnittlichen Klimaverhältnissen mit zentraler Bedarfssteuerung	kWh/a	179
Jährlicher Stromverbrauch bei wärmeren Klimaverhältnissen mit zentraler Bedarfssteuerung	kWh/a	179
Jährliche Einsparung Heizung bei kälteren Klimaverhältnissen mit zentraler Bedarfssteuerung	kWh/a	8509
Jährliche Einsparung Heizung bei durchschnittlichen Klimaverhältnissen mit zentraler Bedarfssteuerung	kWh/a	4349

Jährliche Einsparung Heizung bei wärmeren  
Klimaverhältnissen mit zentraler Bedarfssteuerung

kWh/a

1967

---



**ENERG** Y IJA  
енергия · ενέργεια IE IA

**tecalor**

LTM Thermo-Lüfter  
200-50 BI sensors



**A+**

**55**  
dB

**100 m<sup>3</sup>/h**

ENERGIA · ЕНЕРГИЯ · ΕΝΕΡΓΕΙΑ · ENERGIJA · ENERGY · ENERGIE · ENERGI

2016

1254/2014

**Produktdatenblatt: Wohnraumlüftungsgeräte nach Verordnung (EU) Nr. 1254/2014 | 1253/2014**

**LTM Thermo-Lüfter 200-50 BI**

190715

Hersteller		tecalor
Spezifischer Energieverbrauch bei kälteren Klimaverhältnissen für Steuerung nach örtlichem Bedarf	kWh/(m <sup>2</sup> a)	-85.00
Spezifischer Energieverbrauch bei durchschnittlichen Klimaverhältnissen für Steuerung nach örtlichem Bedarf	kWh/(m <sup>2</sup> a)	-42.17
Spezifischer Energieverbrauch bei wärmeren Klimaverhältnissen für Steuerung nach örtlichem Bedarf	kWh/(m <sup>2</sup> a)	-17.63
Energieeffizienzklasse bei kälteren Klimaverhältnissen für Steuerung nach örtlichem Bedarf		A+
Energieeffizienzklasse bei durchschnittlichen Klimaverhältnissen für Steuerung nach örtlichem Bedarf		A+
Energieeffizienzklasse bei wärmeren Klimaverhältnissen für Steuerung nach örtlichem Bedarf		E
Typ Lüftungsgerät		WLA, Zwei Richtungen
Antriebsart		Drehzahl geregelt
Wärmerückgewinnungsart		Regenerativ
Temperaturänderungsgrad der Wärmerückgewinnung	%	81.50
Luftvolumenstrom max.	m <sup>3</sup> /h	100
Leistungsaufnahme max.	W	24.1
Schalleistungspegel L <sub>wa</sub>	dB(A)	55
Bezugs-Luftvolumenstrom	m <sup>3</sup> /s	0.01944
Bezugs-Druckdifferenz	Pa	0
Spezifische Eingangsleistung	W/(m <sup>3</sup> /h)	0.18
Steuerungsfaktor Steuerung nach örtlichem Bedarf		0,65
Angabe der inneren Höchstleckluftquotenraten	%	entfällt
Mischquote	%	entfällt
Filterwechsel-Anzeige		Optische Filterwechselanzeige im Display der Fernbedienung Achtung: Ein regelmäßiger Filterwechsel ist wichtig für eine hohe Energieeffizienz der Anlage
Internetadresse für Montage- und Demontageanleitung		<a href="http://www.tecalor.de">www.tecalor.de</a>
Anweisungen zu regelbaren Außenluftgittern bei ELA		entfällt
Druckschwankungsempfindlichkeit des Luftstroms bei +20 Pa und -20 Pa	%	14.2 / 14.2
Luftdichtheit zwischen innen und außen	m <sup>3</sup> /h	0.20
Jährlicher Stromverbrauch bei kälteren Klimaverhältnissen mit Steuerung nach örtlichem Bedarf	kWh/a	105
Jährlicher Stromverbrauch bei durchschnittlichen Klimaverhältnissen mit Steuerung nach örtlichem Bedarf	kWh/a	105
Jährlicher Stromverbrauch bei wärmeren Klimaverhältnissen mit Steuerung nach örtlichem Bedarf	kWh/a	105
Jährliche Einsparung Heizung bei kälteren Klimaverhältnissen mit Steuerung nach örtlichem Bedarf	kWh/a	8762
Jährliche Einsparung Heizung bei durchschnittlichen Klimaverhältnissen mit Steuerung nach örtlichem Bedarf	kWh/a	4479

Jährliche Einsparung Heizung bei wärmeren  
Klimaverhältnissen mit Steuerung nach örtlichem Bedarf

kWh/a

2025

---