



ENERG Y IJA
 енергия · ενεργεια IE IA

STIEBEL ELTRON WPE-I 44 H 400
 Premium



55 °C

35 °C



50 dB

Icon of a house with sound waves emanating from it, indicating the sound power level.

■ 36	■ 38
■ 36	■ 38
■ 36	■ 38

kW kW

A map of Europe where different countries are shaded in various intensities of blue, representing energy consumption levels. The shading corresponds to the values in the bar chart above.

2019

811/2013

List technických údajů k výrobku: Zařízení k vytápění místností v souladu s nařízením (EU) č. 811/2013

		WPE-I 44 H 400 Premium
		201413
Výrobce		STIEBEL ELTRON
Třída energetické účinnosti vytápění místnosti při průměrných klimatických podmínkách, pro použití při středních teplotách		A+++
Třída energetické účinnosti vytápění místnosti při průměrných klimatických podmínkách, pro použití při nízkých teplotách		A+++
Jmenovitý tepelný výkon při průměrných klimatických podmínkách, pro použití v středněteplotních soustavách (Prated)	kW	36
Jmenovitý tepelný výkon při průměrných klimatických podmínkách, pro použití v nízkoteplotních soustavách (Prated)	kW	38
Energetická účinnost vytápění místnosti podmíněná roční dobou při průměrných klimatických podmínkách pro použití v středněteplotních soustavách (η_s)	%	168
Energetická účinnost vytápění místnosti podmíněná roční dobou při průměrných klimatických podmínkách pro použití v nízkoteplotních soustavách (η_s)	%	218
Roční spotřeba energie při průměrných klimatických podmínkách pro použití v středněteplotních soustavách (QHE)	kWh/a	16768
Roční spotřeba energie při průměrných klimatických podmínkách pro použití v nízkoteplotních soustavách (QHE)	kWh/a	13917
Hladina akustického výkonu, vnitřní	dB(A)	50
Zvláštní opatření	Všechna zvláštní opatření, která je nutné přijmout při montáži, instalaci nebo údržbě přístroje k vytápění místností: Viz návod k instalaci a montáži	
Jmenovitý tepelný výkon při chladnějších klimatických podmínkách, pro použití v středněteplotních soustavách (Prated)	kW	36
Jmenovitý tepelný výkon při chladnějších klimatických podmínkách, pro použití v nízkoteplotních soustavách (Prated)	kW	38
Tepelný výkon při teplejších klimatických podmínkách, pro použití v středněteplotních soustavách (Prated)	kW	36
Tepelný jmenovitý výkon při teplejších klimatických podmínkách, pro použití v nízkoteplotních soustavách (Prated)	kW	38
Energetická účinnost vytápění místnosti podmíněná roční dobou při studenějších klimatických podmínkách pro použití v středněteplotních soustavách (η_s)	%	174
Energetická účinnost vytápění místnosti podmíněná roční dobou při studenějších klimatických podmínkách pro použití v nízkoteplotních soustavách (η_s)	%	226
Energetická účinnost vytápění místnosti podmíněná roční dobou při teplejších klimatických podmínkách pro použití v středněteplotních soustavách (η_s)	%	167
Energetická účinnost vytápění místnosti podmíněná roční dobou při teplejších klimatických podmínkách pro použití v nízkoteplotních soustavách (η_s)	%	220
Roční spotřeba energie při chladnějších klimatických podmínkách pro použití v středněteplotních soustavách (QHE)	kWh/a	19290
Roční spotřeba energie při chladnějších klimatických podmínkách pro použití v nízkoteplotních soustavách (QHE)	kWh/a	16014
Roční spotřeba energie při teplejších klimatických podmínkách pro použití v středněteplotních soustavách (QHE)	kWh/a	10862
Roční spotřeba energie při teplejších klimatických podmínkách pro použití v nízkoteplotních soustavách (QHE)	kWh/a	8920



ENERG



енергия · ενεργεια



STIEBEL ELTRON

WPE-I 44 H 400 Premium



+ 

+ 

+ 

+ 





















List technických údajů k výrobku: Souprava zařízení k vytápění místnosti a regulátoru teploty v souladu s nařízením (EU) č. 811/2013

		WPE-I 44 H 400 Premium
		201413
Výrobce		STIEBEL ELTRON
Energetická účinnost vytápění místnosti podmíněná roční dobou při průměrných klimatických podmínkách pro použití v středněteplotních soustavách (η_s)	%	168
Třída regulátoru teploty		II
Příspěvek regulátoru teploty k energetické účinnosti vytápění místnosti	%	2
Hodnota rozdílu mezi energetickou účinností vytápění místnosti při průměrných klimatických poměrech a při chladnějších klimatických poměrech	%	6
Hodnota rozdílu mezi energetickou účinností vytápění místnosti při teplejších klimatických poměrech a při průměrných klimatických poměrech	%	1
Třída energetické účinnosti vytápění místnosti při průměrných klimatických podmínkách, pro použití při středních teplotách		A+++
Třída energetické účinnosti soupravy při vytápění místnosti a průměrných klimatických poměrech		A+++

Požadované údaje o zařízení k vytápění místností a kombinovaném topném přístroji s tepelným čerpadlem v souladu s nařízením (EU) č. 813/2013 & 811/2013

		WPE-I 44 H 400 Premium
		201413
Výrobce		STIEBEL ELTRON
Zdroj tepla		Primární směs
S přídavným topením		-
Kombinovaný topný přístroj s tepelným čerpadlem		-
Jmenovitý tepelný výkon při chladnějších klimatických podmínkách, pro použití v středněteplotních soustavách (Prated)	kW	36
Jmenovitý tepelný výkon při průměrných klimatických podmínkách, pro použití v středněteplotních soustavách (Prated)	kW	36
Tepelný výkon při teplejších klimatických podmínkách, pro použití v středněteplotních soustavách (Prated)	kW	36
Tj = -7 °C tepelný výkon v režimu částečného zatížení při chladnějších klimatických poměrech (Pdh)	kW	21.6
Tj = -7 °C tepelný výkon v režimu částečného zatížení při průměrných klimatických poměrech (Pdh)	kW	31.5
Tj = 2 °C tepelný výkon v režimu částečného zatížení při chladnějších klimatických poměrech (Pdh)	kW	13.1
Tj = 2 °C tepelný výkon v režimu částečného zatížení při průměrných klimatických poměrech (Pdh)	kW	19.2
Tj = 2 °C tepelný výkon v režimu částečného zatížení při teplejších klimatických poměrech (Pdh)	kW	35.6
Tj = 7 °C tepelný výkon v režimu částečného zatížení při chladnějších klimatických poměrech (Pdh)	kW	12.6
Tj = 7 °C tepelný výkon v režimu částečného zatížení při průměrných klimatických poměrech (Pdh)	kW	12.3
Tj = 7 °C tepelný výkon v režimu částečného zatížení při teplejších klimatických poměrech (Pdh)	kW	22.9
Tj = 12 °C tepelný výkon v režimu částečného zatížení při chladnějších klimatických poměrech (Pdh)	kW	12.6
Tj = 12 °C tepelný výkon v režimu částečného zatížení při průměrných klimatických poměrech (Pdh)	kW	12.6
Tj = 12 °C tepelný výkon v režimu částečného zatížení při teplejších klimatických poměrech (Pdh)	kW	12.5
Tj = bivalentní teplota při chladnějších klimatických poměrech (Pdh)	kW	35.6
Tj = bivalentní teplota při průměrných klimatických poměrech (Pdh)	kW	12.4
Tj = bivalentní teplota při teplejších klimatických poměrech (Pdh)	kW	35.6
Tj = mezní hodnota provozní teploty při chladnějších klimatických podmínkách (Pdh)	kW	35.6
Tj = mezní hodnota provozní teploty při průměrných klimatických podmínkách (Pdh)	kW	35.6
Tj = mezní hodnota provozní teploty při teplejších klimatických podmínkách (Pdh)	kW	35.6
Pro tepelná čerpadla vzduch-voda: Tj = -15 °C (pokud TOL < -20 °C) (Pdh)	kW	35.6
Bivalentní teplota při studenějších klimatických poměrech (Tbiv)	°C	-22
Bivalentní teplota při průměrných klimatických poměrech (Tbiv)	°C	-10
Bivalentní teplota při teplejších klimatických poměrech (Tbiv)	°C	2
Energetická účinnost vytápění místnosti podmíněná roční dobou při studenějších klimatických podmínkách pro použití v středněteplotních soustavách (ηs)	%	174
Energetická účinnost vytápění místnosti podmíněná roční dobou při průměrných klimatických podmínkách pro použití v středněteplotních soustavách (ηs)	%	168
Energetická účinnost vytápění místnosti podmíněná roční dobou při teplejších klimatických podmínkách pro použití v středněteplotních soustavách (ηs)	%	167
Tj = -7 °C topný faktor v režimu částečného zatížení při chladnějších klimatických poměrech (COPd)		4.12
Tj = -7 °C topný faktor v režimu částečného zatížení při průměrných klimatických poměrech (COPd)		3.21
Tj = 2 °C topný faktor v režimu částečného zatížení při chladnějších klimatických poměrech (COPd)		5.02

Tj = 2 °C topný faktor v režimu částečného zatížení při průměrných klimatických poměrech (COPd)		4.39
Tj = 2 °C topný faktor v režimu částečného zatížení při teplejších klimatických poměrech (COPd)		2.95
Tj = 7 °C topný faktor v režimu částečného zatížení při chladnějších klimatických poměrech (COPd)		5.32
Tj = 7 °C topný faktor v režimu částečného zatížení při průměrných klimatických poměrech (COPd)		5.16
Tj = 7 °C topný faktor v režimu částečného zatížení při teplejších klimatických poměrech (COPd)		3.89
Tj = 12 °C topný faktor v režimu částečného zatížení při chladnějších klimatických poměrech (COPd)		5.49
Tj = 12 °C topný faktor v režimu částečného zatížení při průměrných klimatických poměrech (COPd)		5.34
Tj = 12 °C topný faktor v režimu částečného zatížení při teplejších klimatických poměrech (COPd)		5.17
Tj = bivalentní teplota při chladnějších klimatických poměrech (COPd)		2.95
Tj = bivalentní teplota při průměrných klimatických poměrech (COPd)		2.95
Tj = bivalentní teplota při teplejších klimatických poměrech (COPd)		2.95
Tj = provozní teplotní limit při chladnějších klimatických poměrech (COPd)		2.95
Tj = mezní hodnota provozní teploty při průměrných klimatických poměrech (COPd)		2.95
Tj = provozní teplotní limit při teplejších klimatických poměrech (COPd)		2.95
Pro tepelná čerpadla vzduch-voda: Tj = -15 °C (pokud TOL < -20 °C) (COPd)		2.21
Mezní hodnota provozní teploty topné vody (WTOL)	°C	65
Spotřeba proudu ve vypnutém stavu (Poff)	W	7
Spotřeba proudu ve stavu vypnutí termostatu (PTO)	W	7
Spotřeba proudu ve stavu pohotovosti (PSB)	W	7
Spotřeba proudu v provozním stavu s topením klikové skříně (PCK)	W	0
Jmenovitý tepelný výkon přídavného topení (Psup)	kW	0.0
Způsob přívodu energie do přídavného topného přístroje		Elektrické
Regulace výkonu		proměnlivý
Hladina akustického výkonu, vnitřní	dB(A)	50
Roční spotřeba energie při chladnějších klimatických podmínkách pro použití v středněteplotních soustavách (QHE)	kWh/a	19290
Roční spotřeba energie při průměrných klimatických podmínkách pro použití v středněteplotních soustavách (QHE)	kWh/a	16768
Roční spotřeba energie při teplejších klimatických podmínkách pro použití v středněteplotních soustavách (QHE)	kWh/a	10862
Průtok na straně tepelného zdroje	m ³ /h	9,75
Zvláštní opatření	Všechna zvláštní opatření, která je nutné přijmout při montáži, instalaci nebo údržbě přístroje k vytápění místností: Viz návod k instalaci a montáži	