
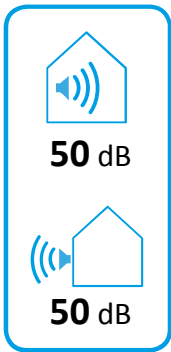
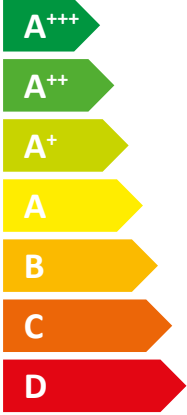





**ENERG** Y IJA  
енергия · ενέργεια IE IA

**STIEBEL ELTRON** LWZ 5 CS Premium



2019

811/2013

**List technických údajů k výrobku: Kombinovaný topný přístroj v souladu s nařízením (EU) č. 811/2013**


		<b>LWZ 5 CS Premium</b>
		201427
Výrobce		STIEBEL ELTRON
Zátěžový profil		XL
Třída energetické účinnosti vytápění místnosti při průměrných klimatických podmínkách, pro použití při středních teplotách		A++
Třída energetické účinnosti vytápění místnosti při průměrných klimatických podmínkách, pro použití při nízkých teplotách		A++
Třída energetické účinnosti přípravy teplé vody při průměrných klimatických podmínkách		A
Jmenovitý tepelný výkon při průměrných klimatických podmínkách, pro použití v středněteplotních soustavách (Prated)	kW	6.00
Jmenovitý tepelný výkon při průměrných klimatických podmínkách, pro použití v nízkoteplotních soustavách (Prated)	kW	6
Roční spotřeba energie při průměrných klimatických podmínkách pro použití v středněteplotních soustavách (QHE)	kWh/a	3910
Roční spotřeba energie při průměrných klimatických podmínkách pro použití v nízkoteplotních soustavách (QHE)	kWh/a	3052
Roční spotřeba energie při průměrných klimatických poměrech (AEC)	kWh/a	1676
Energetická účinnost vytápění místnosti podmíněná roční dobou při průměrných klimatických podmínkách pro použití v středněteplotních soustavách ( $\eta_s$ )	%	129
Energetická účinnost vytápění místnosti podmíněná roční dobou při průměrných klimatických podmínkách pro použití v nízkoteplotních soustavách ( $\eta_s$ )	%	165
Energetická účinnost přípravy teplé vody při průměrných klimatických podmínkách	%	102
Hladina akustického výkonu, vnitřní	dB(A)	50
Hladina akustického výkonu, venkovní	dB(A)	50
Zvláštní opatření		Všechna zvláštní opatření, která je nutné přijmout při montáži, instalaci nebo údržbě přístroje k vytápění místnosti: Viz návod k instalaci a montáži
Jmenovitý tepelný výkon při chladnějších klimatických podmínkách, pro použití v středněteplotních soustavách (Prated)	kW	9
Jmenovitý tepelný výkon při chladnějších klimatických podmínkách, pro použití v nízkoteplotních soustavách (Prated)	kW	9.00
Tepelný výkon při teplejších klimatických podmínkách, pro použití v středněteplotních soustavách (Prated)	kW	7
Tepelný jmenovitý výkon při teplejších klimatických podmínkách, pro použití v nízkoteplotních soustavách (Prated)	kW	7
Roční spotřeba energie při chladnějších klimatických podmínkách pro použití v středněteplotních soustavách (QHE)	kWh/a	8174
Roční spotřeba energie při chladnějších klimatických podmínkách pro použití v nízkoteplotních soustavách (QHE)	kWh/a	6468
Roční spotřeba energie při teplejších klimatických podmínkách pro použití v středněteplotních soustavách (QHE)	kWh/a	2420
Roční spotřeba energie při teplejších klimatických podmínkách pro použití v nízkoteplotních soustavách (QHE)	kWh/a	1704
Roční spotřeba energie při chladnějších klimatických poměrech (AEC)	kWh/a	2042
Roční spotřeba energie při teplejších klimatických poměrech (AEC)	kWh/a	1183
Energetická účinnost vytápění místnosti podmíněná roční dobou při studenějších klimatických podmínkách pro použití v středněteplotních soustavách ( $\eta_s$ )	%	103
Energetická účinnost vytápění místnosti podmíněná roční dobou při studenějších klimatických podmínkách pro použití v nízkoteplotních soustavách ( $\eta_s$ )	%	138
Energetická účinnost vytápění místnosti podmíněná roční dobou při teplejších klimatických podmínkách pro použití v středněteplotních soustavách ( $\eta_s$ )	%	149
Energetická účinnost vytápění místnosti podmíněná roční dobou při teplejších klimatických podmínkách pro použití v nízkoteplotních soustavách ( $\eta_s$ )	%	207
Energetická účinnost přípravy teplé vody při chladnějších klimatických podmínkách	%	84

Energetická účinnost přípravy teplé vody při teplejších klimatických podmínkách	%	145
Možný výlučný provoz v době slabého zatížení		-



# ENERG

енергия · ενέργεια



**STIEBEL ELTRON**

LWZ 5 CS Premium

Energy label components: boiler icon, radiator icon, tap icon, and energy class labels A++ and A.

Energy label scale for radiator icon, showing A+++ to G and a final A++ label.

Energy label components: solar panel icon, hot water tank icon, control panel icon, boiler icon, plus signs, and square boxes.

Energy label scale for tap icon, showing A+++ to G and a final A label.

**List technických údajů k výrobku: Souprava zařízení k vytápění místnosti a regulátoru teploty v souladu s nařízením (EU) č. 811/2013**

		<b>LWZ 5 CS Premium</b>
		201427
Výrobce		STIEBEL ELTRON
Energetická účinnost vytápění místnosti podmíněná roční dobou při průměrných klimatických podmínkách pro použití v středněteplotních soustavách ( $\eta_s$ )	%	129
Třída regulátoru teploty		VI
Příspěvek regulátoru teploty k energetické účinnosti vytápění místnosti	%	4.00
Energetická účinnost soupravy při vytápění místnosti a průměrných klimatických poměrech	%	133
Energetická účinnost soupravy při vytápění místnosti v chladnějších klimatických poměrech	%	107
Energetická účinnost soupravy při vytápění místnosti v teplejších klimatických poměrech	%	153
Hodnota rozdílu mezi energetickou účinností vytápění místnosti při průměrných klimatických poměrech a při chladnějších klimatických poměrech	%	26
Hodnota rozdílu mezi energetickou účinností vytápění místnosti při teplejších klimatických poměrech a při průměrných klimatických poměrech	%	20
Třída energetické účinnosti vytápění místnosti při průměrných klimatických podmínkách, pro použití při středních teplotách		A++
Třída energetické účinnosti soupravy při vytápění místnosti a průměrných klimatických poměrech		A++
Třída energetické účinnosti přípravy teplé vody při průměrných klimatických podmínkách		A
Zátěžový profil		XL

**Požadované údaje o zařízení k vytápění místností a kombinovaném topném přístroji s tepelným čerpadlem v souladu s nařízením (EU) č. 813/2013 & 811/2013**

		<b>LWZ 5 CS Premium</b>
		201427
Výrobce		STIEBEL ELTRON
Zdroj tepla		Venkovní vzduch
Tepelné čerpadlo s nízkou teplotou		-
S přídavným topením		x
Kombinovaný topný přístroj s tepelným čerpadlem		x
Jmenovitý tepelný výkon při chladnějších klimatických podmínkách, pro použití v středněteplotních soustavách (Prated)	kW	9
Jmenovitý tepelný výkon při průměrných klimatických podmínkách, pro použití v středněteplotních soustavách (Prated)	kW	6.00
Tepelný výkon při teplejších klimatických podmínkách, pro použití v středněteplotních soustavách (Prated)	kW	7
Tj = -7 °C tepelný výkon v režimu částečného zatížení při chladnějších klimatických poměrech (Pdh)	kW	5.3
Tj = -7 °C tepelný výkon v režimu částečného zatížení při průměrných klimatických poměrech (Pdh)	kW	5.54
Tj = 2 °C tepelný výkon v režimu částečného zatížení při chladnějších klimatických poměrech (Pdh)	kW	3.3
Tj = 2 °C tepelný výkon v režimu částečného zatížení při průměrných klimatických poměrech (Pdh)	kW	3.41
Tj = 2 °C tepelný výkon v režimu částečného zatížení při teplejších klimatických poměrech (Pdh)	kW	6.9
Tj = 7 °C tepelný výkon v režimu částečného zatížení při chladnějších klimatických poměrech (Pdh)	kW	2.8
Tj = 7 °C tepelný výkon v režimu částečného zatížení při průměrných klimatických poměrech (Pdh)	kW	2.71
Tj = 7 °C tepelný výkon v režimu částečného zatížení při teplejších klimatických poměrech (Pdh)	kW	4.5
Tj = 12 °C tepelný výkon v režimu částečného zatížení při chladnějších klimatických poměrech (Pdh)	kW	3.2
Tj = 12 °C tepelný výkon v režimu částečného zatížení při průměrných klimatických poměrech (Pdh)	kW	3.19
Tj = 12 °C tepelný výkon v režimu částečného zatížení při teplejších klimatických poměrech (Pdh)	kW	3.2
Tj = bivalentní teplota při chladnějších klimatických poměrech (Pdh)	kW	5.3
Tj = bivalentní teplota při průměrných klimatických poměrech (Pdh)	kW	5.54
Tj = bivalentní teplota při teplejších klimatických poměrech (Pdh)	kW	6.9
Tj = mezní hodnota provozní teploty při chladnějších klimatických podmínkách (Pdh)	kW	2.6
Tj = mezní hodnota provozní teploty při průměrných klimatických podmínkách (Pdh)	kW	2.67
Tj = mezní hodnota provozní teploty při teplejších klimatických podmínkách (Pdh)	kW	6.9
Bivalentní teplota při studenějších klimatických poměrech (Tbiv)	°C	-7
Bivalentní teplota při průměrných klimatických poměrech (Tbiv)	°C	-7
Bivalentní teplota při teplejších klimatických poměrech (Tbiv)	°C	2
Energetická účinnost vytápění místnosti podmíněná roční dobou při studenějších klimatických podmínkách pro použití v středněteplotních soustavách (ηs)	%	103
Energetická účinnost vytápění místnosti podmíněná roční dobou při průměrných klimatických podmínkách pro použití v středněteplotních soustavách (ηs)	%	129
Energetická účinnost vytápění místnosti podmíněná roční dobou při teplejších klimatických podmínkách pro použití v středněteplotních soustavách (ηs)	%	149
Tj = -7 °C topný faktor v režimu částečného zatížení při chladnějších klimatických poměrech (COPd)		2.52
Tj = -7 °C topný faktor v režimu částečného zatížení při průměrných klimatických poměrech (COPd)		2.26
Tj = 2 °C topný faktor v režimu částečného zatížení při chladnějších klimatických poměrech (COPd)		3.5

Tj = 2 °C topný faktor v režimu částečného zatížení při průměrných klimatických poměrech (COPd)		3.27
Tj = 2 °C topný faktor v režimu částečného zatížení při teplejších klimatických poměrech (COPd)		2.5
Tj = 7 °C topný faktor v režimu částečného zatížení při chladnějších klimatických poměrech (COPd)		4.56
Tj = 7 °C topný faktor v režimu částečného zatížení při průměrných klimatických poměrech (COPd)		4.09
Tj = 7 °C topný faktor v režimu částečného zatížení při teplejších klimatických poměrech (COPd)		3.28
Tj = 12 °C topný faktor v režimu částečného zatížení při chladnějších klimatických poměrech (COPd)		5.59
Tj = 12 °C topný faktor v režimu částečného zatížení při průměrných klimatických poměrech (COPd)		5.26
Tj = 12 °C topný faktor v režimu částečného zatížení při teplejších klimatických poměrech (COPd)		4.98
Tj = bivalentní teplota při chladnějších klimatických poměrech (COPd)		2.52
Tj = bivalentní teplota při průměrných klimatických poměrech (COPd)		2.26
Tj = bivalentní teplota při teplejších klimatických poměrech (COPd)		2.5
Tj = provozní teplotní limit při chladnějších klimatických poměrech (COPd)		2.09
Tj = mezní hodnota provozní teploty při průměrných klimatických poměrech (COPd)		1.88
Tj = provozní teplotní limit při teplejších klimatických poměrech (COPd)		2.5
Mezní hodnota provozní teploty při průměrných klimatických poměrech (TOL)	°C	-10
Mezní hodnota provozní teploty topné vody (WTOL)	°C	60
Spotřeba proudu ve vypnutém stavu (Poff)	W	27
Spotřeba proudu ve stavu vypnutí termostatu (PTO)	W	63
Spotřeba proudu ve stavu pohotovosti (PSB)	W	27
Spotřeba proudu v provozním stavu s topením klikové skříně (PCK)	W	35
Jmenovitý tepelný výkon přídavného topení (Psup)	kW	3.55
Způsob přívodu energie do přídavného topného přístroje		Elektrické
Regulace výkonu		proměnlivý
Hladina akustického výkonu, venkovní	dB(A)	50
Hladina akustického výkonu, vnitřní	dB(A)	50
Roční spotřeba energie při chladnějších klimatických podmínkách pro použití v středněteplotních soustavách (QHE)	kWh/a	8174
Roční spotřeba energie při průměrných klimatických podmínkách pro použití v středněteplotních soustavách (QHE)	kWh/a	3910
Roční spotřeba energie při teplejších klimatických podmínkách pro použití v středněteplotních soustavách (QHE)	kWh/a	2420
Zátěžový profil		XL
Denní spotřeba el. energie (Qelec)	kWh	7.14
Roční spotřeba energie při chladnějších klimatických poměrech (AEC)	kWh/a	2042
Roční spotřeba energie při průměrných klimatických poměrech (AEC)	kWh/a	1676
Roční spotřeba energie při teplejších klimatických poměrech (AEC)	kWh/a	1183
Energetická účinnost přípravy teplé vody při průměrných klimatických podmínkách	%	102
Zvláštní opatření		Všechna zvláštní opatření, která je nutné přijmout při montáži, instalaci nebo údržbě přístroje k vytápění místností: Viz návod k instalaci a montáži