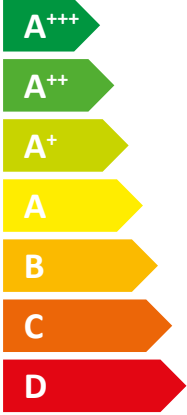





**ENERG** Y IJA  
 енергия · ενέργεια IE IA

**STIEBEL ELTRON** LWZ 8 CS Premium



**A++**



**A**

Two icons showing sound power levels. The top icon shows a house with a speaker and the text "50 dB". The bottom icon shows a house with a speaker and the text "50 dB".



Legend for power output levels, shown as colored squares: 14 kW (dark blue), 10 kW (medium blue), and 9 kW (light blue).

2019

811/2013

**List technických údajů k výrobku: Kombinovaný topný přístroj v souladu s nařízením (EU) č. 811/2013**

		<b>LWZ 8 CS Premium</b>
		201290
Výrobce		STIEBEL ELTRON
Zátěžový profil		XL
Třída energetické účinnosti vytápění místnosti při průměrných klimatických podmínkách, pro použití při středních teplotách		A++
Třída energetické účinnosti vytápění místnosti při průměrných klimatických podmínkách, pro použití při nízkých teplotách		A++
Třída energetické účinnosti přípravy teplé vody při průměrných klimatických podmínkách		A
Jmenovitý tepelný výkon při průměrných klimatických podmínkách, pro použití v středněteplotních soustavách (Prated)	kW	7
Jmenovitý tepelný výkon při průměrných klimatických podmínkách, pro použití v nízkoteplotních soustavách (Prated)	kW	10
Roční spotřeba energie při průměrných klimatických podmínkách pro použití v středněteplotních soustavách (QHE)	kWh/a	4199
Roční spotřeba energie při průměrných klimatických podmínkách pro použití v nízkoteplotních soustavách (QHE)	kWh/a	4755
Roční spotřeba energie při průměrných klimatických poměrech (AEC)	kWh/a	1676
Energetická účinnost vytápění místnosti podmíněná roční dobou při průměrných klimatických podmínkách pro použití v středněteplotních soustavách ( $\eta_s$ )	%	128
Energetická účinnost vytápění místnosti podmíněná roční dobou při průměrných klimatických podmínkách pro použití v nízkoteplotních soustavách ( $\eta_s$ )	%	163
Energetická účinnost přípravy teplé vody při průměrných klimatických podmínkách	%	102
Hladina akustického výkonu, vnitřní	dB(A)	50
Hladina akustického výkonu, venkovní	dB(A)	50
Zvláštní opatření		Všechna zvláštní opatření, která je nutné přijmout při montáži, instalaci nebo údržbě přístroje k vytápění místnosti: Viz návod k instalaci a montáži
Jmenovitý tepelný výkon při chladnějších klimatických podmínkách, pro použití v středněteplotních soustavách (Prated)	kW	11
Jmenovitý tepelný výkon při chladnějších klimatických podmínkách, pro použití v nízkoteplotních soustavách (Prated)	kW	14
Tepelný výkon při teplejších klimatických podmínkách, pro použití v středněteplotních soustavách (Prated)	kW	8
Tepelný jmenovitý výkon při teplejších klimatických podmínkách, pro použití v nízkoteplotních soustavách (Prated)	kW	9
Roční spotřeba energie při chladnějších klimatických podmínkách pro použití v středněteplotních soustavách (QHE)	kWh/a	9932
Roční spotřeba energie při chladnějších klimatických podmínkách pro použití v nízkoteplotních soustavách (QHE)	kWh/a	10498
Roční spotřeba energie při teplejších klimatických podmínkách pro použití v středněteplotních soustavách (QHE)	kWh/a	2911
Roční spotřeba energie při teplejších klimatických podmínkách pro použití v nízkoteplotních soustavách (QHE)	kWh/a	2243
Roční spotřeba energie při chladnějších klimatických poměrech (AEC)	kWh/a	2042
Roční spotřeba energie při teplejších klimatických poměrech (AEC)	kWh/a	1183
Energetická účinnost vytápění místnosti podmíněná roční dobou při studenějších klimatických podmínkách pro použití v středněteplotních soustavách ( $\eta_s$ )	%	102
Energetická účinnost vytápění místnosti podmíněná roční dobou při studenějších klimatických podmínkách pro použití v nízkoteplotních soustavách ( $\eta_s$ )	%	131
Energetická účinnost vytápění místnosti podmíněná roční dobou při teplejších klimatických podmínkách pro použití v středněteplotních soustavách ( $\eta_s$ )	%	150
Energetická účinnost vytápění místnosti podmíněná roční dobou při teplejších klimatických podmínkách pro použití v nízkoteplotních soustavách ( $\eta_s$ )	%	207
Energetická účinnost přípravy teplé vody při chladnějších klimatických podmínkách	%	84

Energetická účinnost přípravy teplé vody při teplejších klimatických podmínkách	%	145
Možný výlučný provoz v době slabého zatížení		-



# ENERG

енергия · ενέργεια

Y

IJA

IE

IA

**STIEBEL ELTRON**

LWZ 8 CS Premium

A++

A

A+++

A++

A+

A

B

C

D

E

F

G

A++

+

+

+

+

X

XL

A+++

A++

A+

A

B

C

D

E

F

G

A

**List technických údajů k výrobku: Souprava zařízení k vytápění místnosti a regulátoru teploty v souladu s nařízením (EU) č. 811/2013**

		<b>LWZ 8 CS Premium</b>
		201290
Výrobce		STIEBEL ELTRON
Energetická účinnost vytápění místnosti podmíněná roční dobou při průměrných klimatických podmínkách pro použití v středněteplotních soustavách ( $\eta_s$ )	%	128
Třída regulátoru teploty		VI
Příspěvek regulátoru teploty k energetické účinnosti vytápění místnosti	%	4
Hodnota rozdílu mezi energetickou účinností vytápění místnosti při průměrných klimatických poměrech a při chladnějších klimatických poměrech	%	26
Hodnota rozdílu mezi energetickou účinností vytápění místnosti při teplejších klimatických poměrech a při průměrných klimatických poměrech	%	22
Třída energetické účinnosti vytápění místnosti při průměrných klimatických podmínkách, pro použití při středních teplotách		A++
Třída energetické účinnosti soupravy při vytápění místnosti a průměrných klimatických poměrech		A++
Třída energetické účinnosti přípravy teplé vody při průměrných klimatických podmínkách		A
Zátěžový profil		XL

**Požadované údaje o zařízení k vytápění místností a kombinovaném topném přístroji s tepelným čerpadlem v souladu s nařízením (EU) č. 813/2013 & 811/2013**

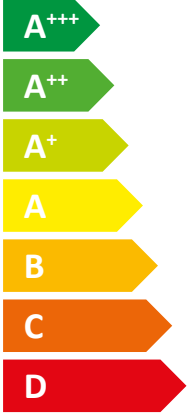

		<b>LWZ 8 CS Premium</b>
		201290
Výrobce		STIEBEL ELTRON
Jmenovitý tepelný výkon při chladnějších klimatických podmínkách, pro použití v středněteplotních soustavách (Prated)	kW	11
Jmenovitý tepelný výkon při průměrných klimatických podmínkách, pro použití v středněteplotních soustavách (Prated)	kW	7
Tepelný výkon při teplejších klimatických podmínkách, pro použití v středněteplotních soustavách (Prated)	kW	8
Tj = -7 °C tepelný výkon v režimu částečného zatížení při chladnějších klimatických poměrech (Pdh)	kW	6.4
Tj = -7 °C tepelný výkon v režimu částečného zatížení při průměrných klimatických poměrech (Pdh)	kW	5.87
Tj = 2 °C tepelný výkon v režimu částečného zatížení při chladnějších klimatických poměrech (Pdh)	kW	3.9
Tj = 2 °C tepelný výkon v režimu částečného zatížení při průměrných klimatických poměrech (Pdh)	kW	3.52
Tj = 2 °C tepelný výkon v režimu částečného zatížení při teplejších klimatických poměrech (Pdh)	kW	8.3
Tj = 7 °C tepelný výkon v režimu částečného zatížení při chladnějších klimatických poměrech (Pdh)	kW	2.8
Tj = 7 °C tepelný výkon v režimu částečného zatížení při průměrných klimatických poměrech (Pdh)	kW	2.72
Tj = 7 °C tepelný výkon v režimu částečného zatížení při teplejších klimatických poměrech (Pdh)	kW	5.4
Tj = 12 °C tepelný výkon v režimu částečného zatížení při chladnějších klimatických poměrech (Pdh)	kW	3.2
Tj = 12 °C tepelný výkon v režimu částečného zatížení při průměrných klimatických poměrech (Pdh)	kW	3.2
Tj = 12 °C tepelný výkon v režimu částečného zatížení při teplejších klimatických poměrech (Pdh)	kW	3.2
Tj = bivalentní teplota při chladnějších klimatických poměrech (Pdh)	kW	6.4
Tj = bivalentní teplota při průměrných klimatických poměrech (Pdh)	kW	5.87
Tj = bivalentní teplota při teplejších klimatických poměrech (Pdh)	kW	8.3
Tj = mezní hodnota provozní teploty při chladnějších klimatických podmínkách (Pdh)	kW	2.6
Tj = mezní hodnota provozní teploty při průměrných klimatických podmínkách (Pdh)	kW	2.67
Tj = mezní hodnota provozní teploty při teplejších klimatických podmínkách (Pdh)	kW	8.3
Bivalentní teplota při studenějších klimatických poměrech (Tbiv)	°C	-7
Bivalentní teplota při průměrných klimatických poměrech (Tbiv)	°C	-7
Bivalentní teplota při teplejších klimatických poměrech (Tbiv)	°C	2
Energetická účinnost vytápění místnosti podmíněná roční dobou při studenějších klimatických podmínkách pro použití v středněteplotních soustavách (ηs)	%	102
Energetická účinnost vytápění místnosti podmíněná roční dobou při průměrných klimatických podmínkách pro použití v středněteplotních soustavách (ηs)	%	128
Energetická účinnost vytápění místnosti podmíněná roční dobou při teplejších klimatických podmínkách pro použití v středněteplotních soustavách (ηs)	%	150
Tj = -7 °C topný faktor v režimu částečného zatížení při chladnějších klimatických poměrech (COPd)		2.5
Tj = -7 °C topný faktor v režimu částečného zatížení při průměrných klimatických poměrech (COPd)		2.26
Tj = 2 °C topný faktor v režimu částečného zatížení při chladnějších klimatických poměrech (COPd)		3.48
Tj = 2 °C topný faktor v režimu částečného zatížení při průměrných klimatických poměrech (COPd)		3.27
Tj = 2 °C topný faktor v režimu částečného zatížení při teplejších klimatických poměrech (COPd)		2.34

Tj = 7 °C topný faktor v režimu částečného zatížení při chladnějších klimatických poměrech (COPd)		4.68
Tj = 7 °C topný faktor v režimu částečného zatížení při průměrných klimatických poměrech (COPd)		4.14
Tj = 7 °C topný faktor v režimu částečného zatížení při teplejších klimatických poměrech (COPd)		3.26
Tj = 12 °C topný faktor v režimu částečného zatížení při chladnějších klimatických poměrech (COPd)		5.67
Tj = 12 °C topný faktor v režimu částečného zatížení při průměrných klimatických poměrech (COPd)		5.29
Tj = 12 °C topný faktor v režimu částečného zatížení při teplejších klimatických poměrech (COPd)		5.11
Tj = bivalentní teplota při chladnějších klimatických poměrech (COPd)		2.5
Tj = bivalentní teplota při průměrných klimatických poměrech (COPd)		2.26
Tj = bivalentní teplota při teplejších klimatických poměrech (COPd)		2.34
Tj = provozní teplotní limit při chladnějších klimatických poměrech (COPd)		2.09
Tj = mezní hodnota provozní teploty při průměrných klimatických poměrech (COPd)		1.88
Tj = provozní teplotní limit při teplejších klimatických poměrech (COPd)		2.34
Mezní hodnota provozní teploty topné vody (WTOL)	°C	60
Spotřeba proudu ve vypnutém stavu (Poff)	W	27
Spotřeba proudu ve stavu vypnutí termostatu (PTO)	W	63
Spotřeba proudu ve stavu pohotovosti (PSB)	W	27
Spotřeba proudu v provozním stavu s topením klikové skříně (PCK)	W	35
Jmenovitý tepelný výkon přidavného topení (PSUB)	kW	3.97
Hladina akustického výkonu, venkovní	dB(A)	50
Hladina akustického výkonu, vnitřní	dB(A)	50
Roční spotřeba energie při chladnějších klimatických podmínkách pro použití v středněteplotních soustavách (QHE)	kWh/a	9932
Roční spotřeba energie při průměrných klimatických podmínkách pro použití v středněteplotních soustavách (QHE)	kWh/a	4199
Roční spotřeba energie při teplejších klimatických podmínkách pro použití v středněteplotních soustavách (QHE)	kWh/a	2911
Zátěžový profil		XL
Roční spotřeba energie při chladnějších klimatických poměrech (AEC)	kWh/a	2042
Roční spotřeba energie při průměrných klimatických poměrech (AEC)	kWh/a	1676
Roční spotřeba energie při teplejších klimatických poměrech (AEC)	kWh/a	1183
Energetická účinnost přípravy teplé vody při průměrných klimatických podmínkách	%	102
Zvláštní opatření	Všechna zvláštní opatření, která je nutné přijmout při montáži, instalaci nebo údržbě přístroje k vytápění místností: Viz návod k instalaci a montáži	



**ENERG** Y IJA  
енергия · ενέργεια IE IA

**STIEBEL ELTRON** LWZ 5 CS Premium



**A++**



**A**

50 dB

50 dB



9 kW

6 kW

7 kW

2019

811/2013



**List technických údajů k výrobku: Kombinovaný topný přístroj v souladu s nařízením (EU) č. 811/2013**

		<b>LWZ 5 CS Premium</b>
		201427
Výrobce		STIEBEL ELTRON
Zátěžový profil		XL
Třída energetické účinnosti vytápění místnosti při průměrných klimatických podmínkách, pro použití při středních teplotách		A++
Třída energetické účinnosti vytápění místnosti při průměrných klimatických podmínkách, pro použití při nízkých teplotách		A++
Třída energetické účinnosti přípravy teplé vody při průměrných klimatických podmínkách		A
Jmenovitý tepelný výkon při průměrných klimatických podmínkách, pro použití v středněteplotních soustavách (Prated)	kW	6
Jmenovitý tepelný výkon při průměrných klimatických podmínkách, pro použití v nízkoteplotních soustavách (Prated)	kW	6
Roční spotřeba energie při průměrných klimatických podmínkách pro použití v středněteplotních soustavách (QHE)	kWh/a	3910
Roční spotřeba energie při průměrných klimatických podmínkách pro použití v nízkoteplotních soustavách (QHE)	kWh/a	3052
Roční spotřeba energie při průměrných klimatických poměrech (AEC)	kWh/a	1676
Energetická účinnost vytápění místnosti podmíněná roční dobou při průměrných klimatických podmínkách pro použití v středněteplotních soustavách ( $\eta_s$ )	%	129
Energetická účinnost vytápění místnosti podmíněná roční dobou při průměrných klimatických podmínkách pro použití v nízkoteplotních soustavách ( $\eta_s$ )	%	165
Energetická účinnost přípravy teplé vody při průměrných klimatických podmínkách	%	102
Hladina akustického výkonu, vnitřní	dB(A)	50
Hladina akustického výkonu, venkovní	dB(A)	50
Zvláštní opatření	Všechna zvláštní opatření, která je nutné přijmout při montáži, instalaci nebo údržbě přístroje k vytápění místnosti: Viz návod k instalaci a montáži	
Jmenovitý tepelný výkon při chladnějších klimatických podmínkách, pro použití v středněteplotních soustavách (Prated)	kW	9
Jmenovitý tepelný výkon při chladnějších klimatických podmínkách, pro použití v nízkoteplotních soustavách (Prated)	kW	9
Tepelný výkon při teplejších klimatických podmínkách, pro použití v středněteplotních soustavách (Prated)	kW	7
Tepelný jmenovitý výkon při teplejších klimatických podmínkách, pro použití v nízkoteplotních soustavách (Prated)	kW	7
Roční spotřeba energie při chladnějších klimatických podmínkách pro použití v středněteplotních soustavách (QHE)	kWh/a	8174
Roční spotřeba energie při chladnějších klimatických podmínkách pro použití v nízkoteplotních soustavách (QHE)	kWh/a	6468
Roční spotřeba energie při teplejších klimatických podmínkách pro použití v středněteplotních soustavách (QHE)	kWh/a	2420
Roční spotřeba energie při teplejších klimatických podmínkách pro použití v nízkoteplotních soustavách (QHE)	kWh/a	1704
Roční spotřeba energie při chladnějších klimatických poměrech (AEC)	kWh/a	2042
Roční spotřeba energie při teplejších klimatických poměrech (AEC)	kWh/a	1183
Energetická účinnost vytápění místnosti podmíněná roční dobou při studenějších klimatických podmínkách pro použití v středněteplotních soustavách ( $\eta_s$ )	%	103
Energetická účinnost vytápění místnosti podmíněná roční dobou při studenějších klimatických podmínkách pro použití v nízkoteplotních soustavách ( $\eta_s$ )	%	138
Energetická účinnost vytápění místnosti podmíněná roční dobou při teplejších klimatických podmínkách pro použití v středněteplotních soustavách ( $\eta_s$ )	%	149
Energetická účinnost vytápění místnosti podmíněná roční dobou při teplejších klimatických podmínkách pro použití v nízkoteplotních soustavách ( $\eta_s$ )	%	207
Energetická účinnost přípravy teplé vody při chladnějších klimatických podmínkách	%	84

Energetická účinnost přípravy teplé vody při teplejších klimatických podmínkách	%	145
Možný výlučný provoz v době slabého zatížení		-



# ENERG

енергия · ενέργεια

Y

IJA

IE

IA

**STIEBEL ELTRON**

LWZ 5 CS Premium

Energy label for heating system components. It shows a boiler icon, a radiator icon, and a tap icon. The boiler is rated A++ and the radiator is rated A. The tap icon has 'XL' next to it.

Energy scale for heating system components. It shows a radiator icon and a scale from A+++ to G. A black arrow points to A++.

Energy label for additional features. It shows four features: solar panels, hot water tank, touch control, and boiler. Each feature is accompanied by a plus sign and a square box. The touch control feature has an 'X' in its box.

Energy scale for additional features. It shows a tap icon with 'XL' and a scale from A+++ to G. A black arrow points to A.

**List technických údajů k výrobku: Souprava zařízení k vytápění místnosti a regulátoru teploty v souladu s nařízením (EU) č. 811/2013**

		<b>LWZ 5 CS Premium</b>
		201427
Výrobce		STIEBEL ELTRON
Energetická účinnost vytápění místnosti podmíněná roční dobou při průměrných klimatických podmínkách pro použití v středněteplotních soustavách ( $\eta_s$ )	%	129
Třída regulátoru teploty		VI
Příspěvek regulátoru teploty k energetické účinnosti vytápění místnosti	%	4
Hodnota rozdílu mezi energetickou účinností vytápění místnosti při průměrných klimatických poměrech a při chladnějších klimatických poměrech	%	26
Hodnota rozdílu mezi energetickou účinností vytápění místnosti při teplejších klimatických poměrech a při průměrných klimatických poměrech	%	20
Třída energetické účinnosti vytápění místnosti při průměrných klimatických podmínkách, pro použití při středních teplotách		A++
Třída energetické účinnosti soupravy při vytápění místnosti a průměrných klimatických poměrech		A++
Třída energetické účinnosti přípravy teplé vody při průměrných klimatických podmínkách		A
Zátěžový profil		XL

**Požadované údaje o zařízení k vytápění místností a kombinovaném topném přístroji s tepelným čerpadlem v souladu s nařízením (EU) č. 813/2013 & 811/2013**

		<b>LWZ 5 CS Premium</b>
		201427
Výrobce		STIEBEL ELTRON
Jmenovitý tepelný výkon při chladnějších klimatických podmínkách, pro použití v středněteplotních soustavách (Prated)	kW	9
Jmenovitý tepelný výkon při průměrných klimatických podmínkách, pro použití v středněteplotních soustavách (Prated)	kW	6
Tepelný výkon při teplejších klimatických podmínkách, pro použití v středněteplotních soustavách (Prated)	kW	7
Tj = -7 °C tepelný výkon v režimu částečného zatížení při chladnějších klimatických poměrech (Pdh)	kW	5.3
Tj = -7 °C tepelný výkon v režimu částečného zatížení při průměrných klimatických poměrech (Pdh)	kW	5.54
Tj = 2 °C tepelný výkon v režimu částečného zatížení při chladnějších klimatických poměrech (Pdh)	kW	3.3
Tj = 2 °C tepelný výkon v režimu částečného zatížení při průměrných klimatických poměrech (Pdh)	kW	3.41
Tj = 2 °C tepelný výkon v režimu částečného zatížení při teplejších klimatických poměrech (Pdh)	kW	6.9
Tj = 7 °C tepelný výkon v režimu částečného zatížení při chladnějších klimatických poměrech (Pdh)	kW	2.8
Tj = 7 °C tepelný výkon v režimu částečného zatížení při průměrných klimatických poměrech (Pdh)	kW	2.71
Tj = 7 °C tepelný výkon v režimu částečného zatížení při teplejších klimatických poměrech (Pdh)	kW	4.5
Tj = 12 °C tepelný výkon v režimu částečného zatížení při chladnějších klimatických poměrech (Pdh)	kW	3.2
Tj = 12 °C tepelný výkon v režimu částečného zatížení při průměrných klimatických poměrech (Pdh)	kW	3.19
Tj = 12 °C tepelný výkon v režimu částečného zatížení při teplejších klimatických poměrech (Pdh)	kW	3.2
Tj = bivalentní teplota při chladnějších klimatických poměrech (Pdh)	kW	5.3
Tj = bivalentní teplota při průměrných klimatických poměrech (Pdh)	kW	5.54
Tj = bivalentní teplota při teplejších klimatických poměrech (Pdh)	kW	6.9
Tj = mezní hodnota provozní teploty při chladnějších klimatických podmínkách (Pdh)	kW	2.6
Tj = mezní hodnota provozní teploty při průměrných klimatických podmínkách (Pdh)	kW	2.67
Tj = mezní hodnota provozní teploty při teplejších klimatických podmínkách (Pdh)	kW	6.9
Bivalentní teplota při studenějších klimatických poměrech (Tbiv)	°C	-7
Bivalentní teplota při průměrných klimatických poměrech (Tbiv)	°C	-7
Bivalentní teplota při teplejších klimatických poměrech (Tbiv)	°C	2
Energetická účinnost vytápění místnosti podmíněná roční dobou při studenějších klimatických podmínkách pro použití v středněteplotních soustavách (ηs)	%	103
Energetická účinnost vytápění místnosti podmíněná roční dobou při průměrných klimatických podmínkách pro použití v středněteplotních soustavách (ηs)	%	129
Energetická účinnost vytápění místnosti podmíněná roční dobou při teplejších klimatických podmínkách pro použití v středněteplotních soustavách (ηs)	%	149
Tj = -7 °C topný faktor v režimu částečného zatížení při chladnějších klimatických poměrech (COPd)		2.52
Tj = -7 °C topný faktor v režimu částečného zatížení při průměrných klimatických poměrech (COPd)		2.26
Tj = 2 °C topný faktor v režimu částečného zatížení při chladnějších klimatických poměrech (COPd)		3.5
Tj = 2 °C topný faktor v režimu částečného zatížení při průměrných klimatických poměrech (COPd)		3.27
Tj = 2 °C topný faktor v režimu částečného zatížení při teplejších klimatických poměrech (COPd)		2.5

Tj = 7 °C topný faktor v režimu částečného zatížení při chladnějších klimatických poměrech (COPd)		4.56
Tj = 7 °C topný faktor v režimu částečného zatížení při průměrných klimatických poměrech (COPd)		4.09
Tj = 7 °C topný faktor v režimu částečného zatížení při teplejších klimatických poměrech (COPd)		3.28
Tj = 12 °C topný faktor v režimu částečného zatížení při chladnějších klimatických poměrech (COPd)		5.59
Tj = 12 °C topný faktor v režimu částečného zatížení při průměrných klimatických poměrech (COPd)		5.26
Tj = 12 °C topný faktor v režimu částečného zatížení při teplejších klimatických poměrech (COPd)		4.98
Tj = bivalentní teplota při chladnějších klimatických poměrech (COPd)		2.52
Tj = bivalentní teplota při průměrných klimatických poměrech (COPd)		2.26
Tj = bivalentní teplota při teplejších klimatických poměrech (COPd)		2.5
Tj = provozní teplotní limit při chladnějších klimatických poměrech (COPd)		2.09
Tj = mezní hodnota provozní teploty při průměrných klimatických poměrech (COPd)		1.88
Tj = provozní teplotní limit při teplejších klimatických poměrech (COPd)		2.5
Mezní hodnota provozní teploty topné vody (WTOL)	°C	60
Spotřeba proudu ve vypnutém stavu (Poff)	W	27
Spotřeba proudu ve stavu vypnutí termostatu (PTO)	W	63
Spotřeba proudu ve stavu pohotovosti (PSB)	W	27
Spotřeba proudu v provozním stavu s topením klikové skříně (PCK)	W	35
Jmenovitý tepelný výkon přidavného topení (PSUB)	kW	3.55
Hladina akustického výkonu, venkovní	dB(A)	50
Hladina akustického výkonu, vnitřní	dB(A)	50
Roční spotřeba energie při chladnějších klimatických podmínkách pro použití v středněteplotních soustavách (QHE)	kWh/a	8174
Roční spotřeba energie při průměrných klimatických podmínkách pro použití v středněteplotních soustavách (QHE)	kWh/a	3910
Roční spotřeba energie při teplejších klimatických podmínkách pro použití v středněteplotních soustavách (QHE)	kWh/a	2420
Zátěžový profil		XL
Roční spotřeba energie při chladnějších klimatických poměrech (AEC)	kWh/a	2042
Roční spotřeba energie při průměrných klimatických poměrech (AEC)	kWh/a	1676
Roční spotřeba energie při teplejších klimatických poměrech (AEC)	kWh/a	1183
Energetická účinnost přípravy teplé vody při průměrných klimatických podmínkách	%	102
Zvláštní opatření	Všechna zvláštní opatření, která je nutné přijmout při montáži, instalaci nebo údržbě přístroje k vytápění místností: Viz návod k instalaci a montáži	