



ENERG Y IJA
енергия · ενέργεια IE IA

STIEBEL ELTRON WPF 13 basic




55 °C

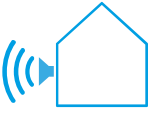
35 °C




A+

A+++


53 dB



■ 15	■ 16
■ 12	■ 13
■ 12	■ 13
kW	kW



2019

811/2013

Produktdatablad: Varmeapparat iht. EU-direktiv nr. 811/2013

		WPF 13 basic
		230947
Fabrikant		STIEBEL ELTRON
Energieffektivitetsklasse rumopvarmning ved gennemsnitlige klimaforhold for middeltemperaturanvendelser		A+
Energieffektivitetsklasse rumopvarmning ved gennemsnitlige klimaforhold for lavtemperaturanvendelser		A+++
Nominal varmeeffekt ved gennemsnitlige klimaforhold for middeltemperaturanvendelser (Prated)	kW	12
Nominal varmeeffekt ved gennemsnitlige klimaforhold for lavtemperaturanvendelser (Prated)	kW	13
Årstidsafhængig rumopvarmnings-energieffektivitet ved gennemsnitlige klimaforhold for middeltemperaturanvendelser (η_s)	%	122
Årstidsafhængig rumopvarmnings-energieffektivitet ved gennemsnitlige klimaforhold for lavtemperaturanvendelser (η_s)	%	189
Årligt energiforbrug ved gennemsnitlige klimaforhold for middeltemperaturanvendelser (QHE)	kWh/a	7350
Årligt energiforbrug ved gennemsnitlige klimaforhold for lavtemperaturanvendelser (QHE)	kWh/a	5285
Lydeffektniveau indendørs	dB(A)	53
Særlige foranstaltninger		Alle særlige foranstaltninger, der skal træffes ved sammenbygning, installation eller vedligeholdelse af varmeapparatet: Se installations- og monteringsvejledning
Nominal varmeeffekt ved koldere klimaforhold for middeltemperaturanvendelser (Prated)	kW	15
Nominal varmeeffekt ved koldere klimaforhold for lavtemperaturanvendelser (Prated)	kW	16
Nominal varmeeffekt ved varmere klimaforhold for middeltemperaturanvendelser (Prated)	kW	12
Nominal varmeeffekt ved varmere klimaforhold for lavtemperaturanvendelser (Prated)	kW	13
Årstidsafhængig rumopvarmnings-energieffektivitet ved koldere klimaforhold for middeltemperaturanvendelser (η_s)	%	128
Årstidsafhængig rumopvarmnings-energieffektivitet ved koldere klimaforhold for lavtemperaturanvendelser (η_s)	%	196
Årstidsafhængig rumopvarmnings-energieffektivitet ved varmere klimaforhold for middeltemperaturanvendelser (η_s)	%	122
Årstidsafhængig rumopvarmnings-energieffektivitet ved varmere klimaforhold for lavtemperaturanvendelser (η_s)	%	189
Årligt energiforbrug ved koldere klimaforhold for middeltemperaturanvendelser (QHE)	kWh/a	10595
Årligt energiforbrug ved koldere klimaforhold for lavtemperaturanvendelser (QHE)	kWh/a	7542
Årligt energiforbrug ved varmere klimaforhold for middeltemperaturanvendelser (QHE)	kWh/a	4755
Årligt energiforbrug ved varmere klimaforhold for lavtemperaturanvendelser (QHE)	kWh/a	3407



ENERG

енергия · ενεργεια

Y

IJA

IE

IA

STIEBEL ELTRON

WPF 13 basic





+ 

+ 

+ 

+ 



A+++

A++ 

A+

A

B

C

D

E

F

G

Produktdatablad: Anlæg, sammensat af varmeapparat og termostat iht. EU-direktiv nr. 811/2013

		WPF 13 basic
		230947
Fabrikant		STIEBEL ELTRON
Årstidsafhængig rumopvarmnings-energieffektivitet ved gennemsnitlige klimaforhold for middeltemperaturanvendelser (η_s)	%	122
Temperaturregulator-klasse		VII
Temperaturregulatorens bidrag til energieffektivitet rumopvarmning	%	3.50
Energieffektivitet rumopvarmning for det sammensatte anlæg under gennemsnitlige klimaforhold	%	126
Energieffektivitet rumopvarmning for det sammensatte anlæg under koldere klimaforhold	%	132
Energieffektivitet rumopvarmning for det sammensatte anlæg under varmere klimaforhold	%	126
Værdi for differencen mellem energieffektivitet rumopvarmning under gennemsnitlige klimaforhold og samme ved koldere klimaforhold	%	6
Værdi for differencen mellem energieffektivitet rumopvarmning under varmere klimaforhold og samme ved gennemsnitlige klimaforhold	%	0
Energieffektivitetsklasse rumopvarmning ved gennemsnitlige klimaforhold for middeltemperaturanvendelser		A+
Energieffektivitetsklasse rumopvarmning for det sammensatte anlæg under gennemsnitlige klimaforhold		A++

Nødvendige oplysninger om varmeapparat og kombivarmeapparat med varmepumpe iht. EUDirektiv nr. 813/2013 & 811/2013

		WPF 13 basic
		230947
Fabrikant		STIEBEL ELTRON
Varmekilde		Brine
Med ekstra varmeapparat		x
Kombivarmeapparat med varmepumpe		-
Nominal varmeeffekt ved koldere klimaforhold for middeltemperaturanvendelser (Prated)	kW	15
Nominal varmeeffekt ved gennemsnitlige klimaforhold for middeltemperaturanvendelser (Prated)	kW	12
Nominal varmeeffekt ved varmere klimaforhold for middeltemperaturanvendelser (Prated)	kW	12
Tj = -7 °C varmeeffekt dellastområde ved koldere klimaforhold (Pdh)	kW	12
Tj = -7 °C varmeeffekt dellastområde under gennemsnitlige klimaforhold (Pdh)	kW	11.70
Tj = -7 °C varmeeffekt dellastområde ved varmere klimaforhold (Pdh)	kW	11.6
Tj = 2 °C varmeeffekt dellastområde ved koldere klimaforhold (Pdh)	kW	12.3
Tj = 2 °C varmeeffekt dellastområde under gennemsnitlige klimaforhold (Pdh)	kW	12.00
Tj = 2 °C varmeeffekt dellastområde ved varmere klimaforhold (Pdh)	kW	11.6
Tj = 7 °C varmeeffekt dellastområde ved koldere klimaforhold (Pdh)	kW	12.4
Tj = 7 °C varmeeffekt dellastområde under gennemsnitlige klimaforhold (Pdh)	kW	12.30
Tj = 7 °C varmeeffekt dellastområde ved varmere klimaforhold (Pdh)	kW	11.9
Tj = 12 °C varmeeffekt dellastområde ved koldere klimaforhold (Pdh)	kW	12.6
Tj = 12 °C varmeeffekt dellastområde under gennemsnitlige klimaforhold (Pdh)	kW	12.50
Tj = 12 °C varmeeffekt dellastområde ved varmere klimaforhold (Pdh)	kW	12.3
Tj = bivalenstemperatur ved koldere klimaforhold (Pdh)	kW	11.9
Tj = bivalenstemperatur under gennemsnitlige klimaforhold (Pdh)	kW	11.60
Tj = bivalenstemperatur ved varmere klimaforhold (Pdh)	kW	11.6
Tj = driftstemperaturgrænseværdi ved koldere klimaforhold (Pdh)	kW	11.6
Tj = driftstemperaturgrænseværdi under gennemsnitlige klimaforhold (Pdh)	kW	11.60
Tj = driftstemperaturgrænseværdi ved varmere klimaforhold (Pdh)	kW	11.6
Til luft-vand-varmepumper: Tj = -15 °C (når TOL < -20 °C) (Phd)	kW	11.60
Bivalenstemperatur ved koldere klimaforhold (Tbiv)	°C	-15
Bivalenstemperatur ved gennemsnitlige klimaforhold (Tbiv)	°C	-10
Bivalenstemperatur ved varmere klimaforhold (Tbiv)	°C	2
Årstdisafhængig rumopvarmnings-energieffektivitet ved koldere klimaforhold for middeltemperaturanvendelser (ηs)	%	128
Årstdisafhængig rumopvarmnings-energieffektivitet ved gennemsnitlige klimaforhold for middeltemperaturanvendelser (ηs)	%	122
Årstdisafhængig rumopvarmnings-energieffektivitet ved varmere klimaforhold for middeltemperaturanvendelser (ηs)	%	122
Tj = -7 °C effektal dellastområde ved koldere klimaforhold (COPd)		3.18
Tj = -7 °C effektal dellastområde under gennemsnitlige klimaforhold (COPd)		2.96
Tj = -7 °C effektal dellastområde ved varmere klimaforhold (COPd)		2.57
Tj = 2 °C effektal dellastområde ved koldere klimaforhold (COPd)		3.59
Tj = 2 °C effektal dellastområde under gennemsnitlige klimaforhold (COPd)		3.20
Tj = 2 °C effektal dellastområde ved varmere klimaforhold (COPd)		2.57
Tj = 7 °C effektal dellastområde ved koldere klimaforhold (COPd)		3.99
Tj = 7 °C effektal dellastområde under gennemsnitlige klimaforhold (COPd)		3.60
Tj = 7 °C effektal dellastområde ved varmere klimaforhold (COPd)		2.96
Tj = 12 °C effektal dellastområde ved koldere klimaforhold (COPd)		4.33
Tj = 12 °C effektal dellastområde under gennemsnitlige klimaforhold (COPd)		4.09
Tj = 12 °C effektal dellastområde ved varmere klimaforhold (COPd)		3.75

Tj = bivalenstemperatur ved koldere klimaforhold (COPd)		2.96
Tj = bivalenstemperatur under gennemsnitlige klimaforhold (COPd)		2.57
Tj = bivalenstemperatur ved varmere klimaforhold (COPd)		2.57
Tj = driftsgrænseværdi-temperatur ved koldere klimaforhold (COPd)		2.57
Tj = driftstemperaturgrænseværdi under gennemsnitlige klimaforhold (COPd)		2.57
Tj = driftsgrænseværdi-temperatur ved varmere klimaforhold (COPd)		2.57
Til luft-vand-varmepumper: Tj = -15 °C (når TOL < -20 °C) (COPd)		2.57
Grænseværdi for driftstemperatur for varmt vand (WTOL)	°C	60
Strømforbrug FRA-tilstand (Poff)	W	0.000
Strømforbrug termostat-fra-tilstand (PTO)	W	78
Strømforbrug standby-tilstand (PSB)	W	3.000
Strømforbrug driftstilstand med krumtaphus-varme (PCK)	W	0.000
Varmeeffekt ekstra varmeapparat (Psup)	kW	0.000
Lydeffektniveau indendørs	dB(A)	53
Årligt energiforbrug ved koldere klimaforhold for middeltemperaturanvendelser (QHE)	kWh/a	10595
Årligt energiforbrug ved gennemsnitlige klimaforhold for middeltemperaturanvendelser (QHE)	kWh/a	7350
Årligt energiforbrug ved varmere klimaforhold for middeltemperaturanvendelser (QHE)	kWh/a	4755
Volumenstrøm på varmekildesiden	m ³ /h	3,1

Særlige foranstaltninger

Alle særlige foranstaltninger, der skal træffes ved sammenbygning, installation eller vedligeholdelse af varmeapparatet: Se installations- og monteringsvejledning