



**ENERG**  
енергия · ενέργεια



**STIEBEL ELTRON** WPF 04



55 °C

35 °C



43 dB

Icon of a house with sound waves emanating from it.

■ 5      ■ 6  
■ 4      ■ 5  
■ 4      ■ 5  
kW      kW

A map of Europe with different regions shaded in various shades of blue, representing energy consumption levels.

2019

811/2013

Produktdatablad: Varmeapparat iht. EU-direktiv nr. 811/2013

		<b>WPF 04</b>
		232909
Fabrikant		STIEBEL ELTRON
Energieffektivitetsklasse rumopvarmning ved gennemsnitlige klimaforhold for middeltemperaturanvendelser		A++
Energieffektivitetsklasse rumopvarmning ved gennemsnitlige klimaforhold for lavtemperaturanvendelser		A+++
Nominal varmeeffekt ved gennemsnitlige klimaforhold for middeltemperaturanvendelser (Prated)	kW	4
Nominal varmeeffekt ved gennemsnitlige klimaforhold for lavtemperaturanvendelser (Prated)	kW	5
Årstidsafhængig rumopvarmnings-energieffektivitet ved gennemsnitlige klimaforhold for middeltemperaturanvendelser ( $\eta_s$ )	%	128
Årstidsafhængig rumopvarmnings-energieffektivitet ved gennemsnitlige klimaforhold for lavtemperaturanvendelser ( $\eta_s$ )	%	189
Årligt energiforbrug ved gennemsnitlige klimaforhold for middeltemperaturanvendelser (QHE)	kWh/a	2583
Årligt energiforbrug ved gennemsnitlige klimaforhold for lavtemperaturanvendelser (QHE)	kWh/a	2002
Lydeffektniveau indendørs	dB(A)	43
Særlige foranstaltninger		Alle særlige foranstaltninger, der skal træffes ved sammenbygning, installation eller vedligeholdelse af varmeapparatet: Se installations- og monteringsvejledning
Nominal varmeeffekt ved koldere klimaforhold for middeltemperaturanvendelser (Prated)	kW	5
Nominal varmeeffekt ved koldere klimaforhold for lavtemperaturanvendelser (Prated)	kW	6
Nominal varmeeffekt ved varmere klimaforhold for middeltemperaturanvendelser (Prated)	kW	4
Nominal varmeeffekt ved varmere klimaforhold for lavtemperaturanvendelser (Prated)	kW	5
Årstidsafhængig rumopvarmnings-energieffektivitet ved koldere klimaforhold for middeltemperaturanvendelser ( $\eta_s$ )	%	133
Årstidsafhængig rumopvarmnings-energieffektivitet ved koldere klimaforhold for lavtemperaturanvendelser ( $\eta_s$ )	%	195
Årstidsafhængig rumopvarmnings-energieffektivitet ved varmere klimaforhold for middeltemperaturanvendelser ( $\eta_s$ )	%	126
Årstidsafhængig rumopvarmnings-energieffektivitet ved varmere klimaforhold for lavtemperaturanvendelser ( $\eta_s$ )	%	187
Årligt energiforbrug ved koldere klimaforhold for middeltemperaturanvendelser (QHE)	kWh/a	3774
Årligt energiforbrug ved koldere klimaforhold for lavtemperaturanvendelser (QHE)	kWh/a	2888
Årligt energiforbrug ved varmere klimaforhold for middeltemperaturanvendelser (QHE)	kWh/a	1690
Årligt energiforbrug ved varmere klimaforhold for lavtemperaturanvendelser (QHE)	kWh/a	1310





# ENERG





енергия · ενεργεια



**STIEBEL ELTRON**

WPF 04

+		<input type="checkbox"/>
+		<input type="checkbox"/>
+		<input checked="" type="checkbox"/>
+		<input type="checkbox"/>




**Produktdatablad: Anlæg, sammensat af varmeapparat og termostat iht. EU-direktiv nr. 811/2013**

		<b>WPF 04</b>
		232909
Fabrikant		STIEBEL ELTRON
Årstidsafhængig rumopvarmnings-energieffektivitet ved gennemsnitlige klimaforhold for middeltemperaturanvendelser ( $\eta_s$ )	%	128
Temperaturregulator-klasse		VII
Temperaturregulatorens bidrag til energieffektivitet rumopvarmning	%	3.50
Energieffektivitet rumopvarmning for det sammensatte anlæg under gennemsnitlige klimaforhold	%	132
Energieffektivitet rumopvarmning for det sammensatte anlæg under koldere klimaforhold	%	137
Energieffektivitet rumopvarmning for det sammensatte anlæg under varmere klimaforhold	%	130
Værdi for differencen mellem energieffektivitet rumopvarmning under gennemsnitlige klimaforhold og samme ved koldere klimaforhold	%	5
Værdi for differencen mellem energieffektivitet rumopvarmning under varmere klimaforhold og samme ved gennemsnitlige klimaforhold	%	2
Energieffektivitetsklasse rumopvarmning ved gennemsnitlige klimaforhold for middeltemperaturanvendelser		A++
Energieffektivitetsklasse rumopvarmning for det sammensatte anlæg under gennemsnitlige klimaforhold		A++

Nødvendige oplysninger om varmeapparat og kombivarmeapparat med varmepumpe iht. EUDirektiv nr. 813/2013 & 811/2013

		<b>WPF 04</b>
		232909
Fabrikant		STIEBEL ELTRON
Varmekilde		Brine
Med ekstra varmeapparat		x
Kombivarmeapparat med varmepumpe		-
Nominal varmeeffekt ved koldere klimaforhold for middeltemperaturanvendelser (Prated)	kW	5
Nominal varmeeffekt ved gennemsnitlige klimaforhold for middeltemperaturanvendelser (Prated)	kW	4
Nominal varmeeffekt ved varmere klimaforhold for middeltemperaturanvendelser (Prated)	kW	4
Tj = -7 °C varmeeffekt dellastområde ved koldere klimaforhold (Pdh)	kW	4.5
Tj = -7 °C varmeeffekt dellastområde under gennemsnitlige klimaforhold (Pdh)	kW	4.30
Tj = -7 °C varmeeffekt dellastområde ved varmere klimaforhold (Pdh)	kW	4.3
Tj = 2 °C varmeeffekt dellastområde ved koldere klimaforhold (Pdh)	kW	4.6
Tj = 2 °C varmeeffekt dellastområde under gennemsnitlige klimaforhold (Pdh)	kW	4.50
Tj = 2 °C varmeeffekt dellastområde ved varmere klimaforhold (Pdh)	kW	4.3
Tj = 7 °C varmeeffekt dellastområde ved koldere klimaforhold (Pdh)	kW	4.7
Tj = 7 °C varmeeffekt dellastområde under gennemsnitlige klimaforhold (Pdh)	kW	4.60
Tj = 7 °C varmeeffekt dellastområde ved varmere klimaforhold (Pdh)	kW	4.4
Tj = 12 °C varmeeffekt dellastområde ved koldere klimaforhold (Pdh)	kW	4.7
Tj = 12 °C varmeeffekt dellastområde under gennemsnitlige klimaforhold (Pdh)	kW	4.70
Tj = 12 °C varmeeffekt dellastområde ved varmere klimaforhold (Pdh)	kW	4.6
Tj = bivalenstemperatur ved koldere klimaforhold (Pdh)	kW	4.4
Tj = bivalenstemperatur under gennemsnitlige klimaforhold (Pdh)	kW	4.30
Tj = bivalenstemperatur ved varmere klimaforhold (Pdh)	kW	4.3
Tj = driftstemperaturgrænseværdi ved koldere klimaforhold (Pdh)	kW	4.3
Tj = driftstemperaturgrænseværdi under gennemsnitlige klimaforhold (Pdh)	kW	4.30
Tj = driftstemperaturgrænseværdi ved varmere klimaforhold (Pdh)	kW	4.3
Til luft-vand-varmepumper: Tj = -15 °C (når TOL < -20 °C) (Phd)	kW	4.30
Bivalenstemperatur ved koldere klimaforhold (Tbiv)	°C	-15
Bivalenstemperatur ved gennemsnitlige klimaforhold (Tbiv)	°C	-10
Bivalenstemperatur ved varmere klimaforhold (Tbiv)	°C	2
Årstdsafhængig rumopvarmnings-energieffektivitet ved koldere klimaforhold for middeltemperaturanvendelser (ηs)	%	133
Årstdsafhængig rumopvarmnings-energieffektivitet ved gennemsnitlige klimaforhold for middeltemperaturanvendelser (ηs)	%	128
Årstdsafhængig rumopvarmnings-energieffektivitet ved varmere klimaforhold for middeltemperaturanvendelser (ηs)	%	126
Tj = -7 °C effektal dellastområde ved koldere klimaforhold (COPd)		3.34
Tj = -7 °C effektal dellastområde under gennemsnitlige klimaforhold (COPd)		2.85
Tj = -7 °C effektal dellastområde ved varmere klimaforhold (COPd)		2.72
Tj = 2 °C effektal dellastområde ved koldere klimaforhold (COPd)		3.73
Tj = 2 °C effektal dellastområde under gennemsnitlige klimaforhold (COPd)		3.35
Tj = 2 °C effektal dellastområde ved varmere klimaforhold (COPd)		2.72
Tj = 7 °C effektal dellastområde ved koldere klimaforhold (COPd)		4.09
Tj = 7 °C effektal dellastområde under gennemsnitlige klimaforhold (COPd)		3.73
Tj = 7 °C effektal dellastområde ved varmere klimaforhold (COPd)		3.11
Tj = 12 °C effektal dellastområde ved koldere klimaforhold (COPd)		4.39
Tj = 12 °C effektal dellastområde under gennemsnitlige klimaforhold (COPd)		4.18
Tj = 12 °C effektal dellastområde ved varmere klimaforhold (COPd)		3.87

Tj = bivalenstemperatur ved koldere klimaforhold (COPd)		3.12
Tj = bivalenstemperatur under gennemsnitlige klimaforhold (COPd)		2.72
Tj = bivalenstemperatur ved varmere klimaforhold (COPd)		2.72
Tj = driftsgrænseværdi-temperatur ved koldere klimaforhold (COPd)		2.72
Tj = driftstemperaturgrænseværdi under gennemsnitlige klimaforhold (COPd)		2.72
Tj = driftsgrænseværdi-temperatur ved varmere klimaforhold (COPd)		2.72
Til luft-vand-varmepumper:Tj= -15°C (når TOL< -20°C) (COPd)		2.72
Grænseværdi for driftstemperatur for varmt vand (WTOL)	°C	65
Strømforbrug FRA-tilstand (Poff)	W	0
Strømforbrug termostat-fra-tilstand (PTO)	W	54
Strømforbrug standby-tilstand (PSB)	W	9
Strømforbrug driftstilstand med krumtaphus-varme (PCK)	W	0
Varmeeffekt ekstra varmeapparat (PSUB)	kW	0.00
Lydeffektniveau indendørs	dB(A)	43
Årligt energiforbrug ved koldere klimaforhold for middeltemperaturanvendelser (QHE)	kWh/a	3774
Årligt energiforbrug ved gennemsnitlige klimaforhold for middeltemperaturanvendelser (QHE)	kWh/a	2583
Årligt energiforbrug ved varmere klimaforhold for middeltemperaturanvendelser (QHE)	kWh/a	1690
Volumenstrøm på varmekildesiden	m <sup>3</sup> /h	1.15

Særlige foranstaltninger

Alle særlige foranstaltninger, der skal træffes ved sammenbygning, installation eller vedligeholdelse af varmeapparatet: Se installations- og monteringsvejledning