

Fiche produit : Régulateur de température selon règlement (UE) n° 811/2013

		WPM
		234727
Fabricant		STIEBEL ELTRON
Classe du régulateur de température (PAC à modulation de puissance)		VI
Classe du régulateur de température (PAC ON/OFF)		VII
Contribution du régulateur de température à l'efficacité énergétique saisonnière pour le chauffage des locaux (PAC à modulation de puissance)	%	4
Contribution du régulateur de température à l'efficacité énergétique saisonnière pour le chauffage des locaux (PAC ON/OFF)	%	3.50



ENERG
енергия · ενέργεια


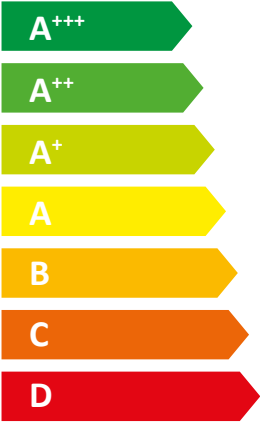
Y IJA
IE IA


STIEBEL ELTRON WPF 13 M




55 °C


35 °C




53 dB


0 dB

■ 15	■ 16
■ 12	■ 13
■ 12	■ 13
kW	kW



2019

811/2013

Fiche produit : dispositif de chauffage des locaux selon règlement (UE) n° 811/2013

		WPF 13 M
		182135
Fabricant		STIEBEL ELTRON
Classe d'efficacité énergétique saisonnière pour le chauffage des locaux par conditions climatiques moyennes pour applications à moyenne température		A++
Classe d'efficacité énergétique saisonnière pour le chauffage des locaux par conditions climatiques moyennes pour applications à basse température		A+++
Puissance calorifique nominale par temps doux pour applications moyenne température (Prated)	kW	12
Puissance calorifique nominale par temps doux pour applications basse température (Prated)	kW	13
Efficacité énergétique saisonnière pour le chauffage des locaux par temps doux, applications moyenne température (η_s)	%	126
Efficacité énergétique saisonnière pour le chauffage des locaux par temps doux, applications basse température (η_s)	%	197
Consommation énergétique annuelle par temps doux pour applications moyenne température (QHE)	kWh/a	7384
Consommation énergétique annuelle par temps doux pour applications basse température (QHE)	kWh/a	5233
Niveau de puissance acoustique, à l'intérieur	dB(A)	53
Niveau de puissance acoustique, à l'extérieur	dB(A)	0
Précautions particulières	Pour toutes les précautions particulières à prendre lors de l'assemblage, de l'installation ou de la maintenance du dispositif de chauffage des locaux, voir la notice d'installation et de montage	
Puissance calorifique nominale par temps froid pour applications moyenne température (Prated)	kW	15
Puissance calorifique nominale par temps froid pour applications basse température (Prated)	kW	16
Puissance calorifique nominale par temps chaud pour applications moyenne température (Prated)	kW	12
Puissance calorifique nominale par temps chaud pour applications basse température (Prated)	kW	13
Efficacité énergétique saisonnière pour le chauffage des locaux par temps froid, applications moyenne température (η_s)	%	132
Efficacité énergétique saisonnière pour le chauffage des locaux par temps froid, applications basse température (η_s)	%	204
Efficacité énergétique saisonnière pour le chauffage des locaux par temps chaud, applications moyenne température (η_s)	%	128
Efficacité énergétique saisonnière de chauffage des locaux par temps chaud pour applications basse température (η_s)	%	201
Consommation énergétique annuelle par temps froid pour applications moyenne température (QHE)	kWh/a	10639
Consommation énergétique annuelle par temps froid pour applications basse température (QHE)	kWh/a	7468
Consommation énergétique annuelle par temps chaud pour applications moyenne température (QHE)	kWh/a	4727
Consommation énergétique annuelle par temps chaud pour applications basse température (QHE)	kWh/a	3324



ENERG

енергия · ενεργεια

Y


IJA

IE

IA

STIEBEL ELTRON

WPF 13 M



A⁺⁺

A⁺⁺⁺

A⁺⁺

A⁺⁺

A⁺

A

B

C

D

E

F

G

+		<input type="checkbox"/>
+		<input type="checkbox"/>
+		<input checked="" type="checkbox"/>
+		<input type="checkbox"/>

Fiche produit : produit combiné dispositif de chauffage des locaux et régulateur de température selon règlement (UE) n° 811/2013

		WPF 13 M
		182135
Fabricant		STIEBEL ELTRON
Efficacité énergétique saisonnière pour le chauffage des locaux par temps doux, applications moyenne température (η_s)	%	126
Classe du régulateur de température		VII
Contribution du régulateur de température à l'efficacité énergétique saisonnière pour le chauffage des locaux	%	3.50
Efficacité énergétique saisonnière, pour le chauffage des locaux, du produit combiné par conditions climatiques moyennes	%	130
Efficacité énergétique saisonnière, pour le chauffage des locaux, du produit combiné par conditions climatiques plus froides	%	136
Efficacité énergétique saisonnière, pour le chauffage des locaux, du produit combiné par conditions climatiques plus chaudes	%	132
Valeur de la différence entre les efficacités énergétiques saisonnières pour le chauffage des locaux dans les conditions climatiques moyennes et plus froides	%	6
Valeur de la différence entre les efficacités énergétiques saisonnières pour le chauffage des locaux dans les conditions climatiques plus chaudes et moyennes	%	2
Classe d'efficacité énergétique saisonnière pour le chauffage des locaux par conditions climatiques moyennes pour applications à moyenne température		A++
Classe d'efficacité énergétique saisonnière, pour le chauffage des locaux, du produit combiné par conditions climatiques moyennes		A++

Exigences d'information pour les dispositifs de chauffage des locaux et dispositifs de chauffage mixtes par pompe à chaleur selon règlement (UE) n° 813/2013 & 811/2013

		WPF 13 M
		182135
Fabricant		STIEBEL ELTRON
Source de chaleur		Eau glycolée
Équipée d'un dispositif de chauffage d'appoint		-
Dispositif de chauffage mixte avec pompe à chaleur		-
Puissance calorifique nominale par temps froid pour applications moyenne température (Prated)	kW	15
Puissance calorifique nominale par temps doux pour applications moyenne température (Prated)	kW	12
Puissance calorifique nominale par temps chaud pour applications moyenne température (Prated)	kW	12
Tj = -7 °C ; puissance calorifique à charge partielle par temps froid (Pdh)	kW	12.4
Tj = -7 °C ; Puissance calorifique à charge partielle par conditions climatiques moyennes (Pdh)	kW	12.10
Tj = -7 °C ; puissance calorifique à charge partielle par temps chaud (Pdh)	kW	12
Tj = 2 °C ; puissance calorifique à charge partielle par temps froid (Pdh)	kW	12.6
Tj = 2 °C ; Puissance calorifique à charge partielle par conditions climatiques moyennes (Pdh)	kW	12.40
Tj = 2 °C ; puissance calorifique à charge partielle par temps chaud (Pdh)	kW	12
Tj = 7 °C ; puissance calorifique à charge partielle par temps froid (Pdh)	kW	12.8
Tj = 7 °C ; Puissance calorifique à charge partielle par conditions climatiques moyennes (Pdh)	kW	12.60
Tj = 7 °C ; puissance calorifique à charge partielle par temps chaud (Pdh)	kW	12.3
Tj = 12 °C ; puissance calorifique à charge partielle par temps froid (Pdh)	kW	13
Tj = 12 °C ; Puissance calorifique à charge partielle par conditions climatiques moyennes (Pdh)	kW	12.90
Tj = 12 °C ; puissance calorifique à charge partielle par temps chaud (Pdh)	kW	12.7
Tj = température bivalente par temps froid (Pdh)	kW	12.3
Tj = température bivalente par conditions climatiques moyennes (Pdh)	kW	12.00
Tj = température bivalente par temps chaud (Pdh)	kW	12
Tj = température limite de fonctionnement par temps froid (Pdh)	kW	12
Tj = température limite de fonctionnement ; Puissance calorifique à charge partielle par conditions climatiques moyennes (Pdh)	kW	12.00
Tj = température limite de fonctionnement par temps chaud (Pdh)	kW	12
Pour les pompes à chaleur Air/Eau ; Tj = -15 °C (si TOL < -20 °C), Puissance calorifique à charge partielle par conditions climatiques moyennes (Pdh)	kW	12.00
Température bivalente par temps froid (Tbiv)	°C	-15
Température bivalente par temps doux (Tbiv)	°C	-10
Température bivalente par temps chaud (Tbiv)	°C	2
Efficacité énergétique saisonnière pour le chauffage des locaux par temps froid, applications moyenne température (ηs)	%	132
Efficacité énergétique saisonnière pour le chauffage des locaux par temps doux, applications moyenne température (ηs)	%	126
Efficacité énergétique saisonnière pour le chauffage des locaux par temps chaud, applications moyenne température (ηs)	%	128
Tj = -7 °C ; coefficient de performance à charge partielle par temps froid (COPd)		3.26
Tj = -7 °C ; Coefficient de performance à charge partielle par conditions climatiques moyennes (COPd)		2.75
Tj = -7 °C ; coefficient de performance à charge partielle par temps chaud (COPd)		2.62
Tj = 2 °C ; coefficient de performance à charge partielle par temps froid (COPd)		3.69
Tj = 2 °C ; Coefficient de performance à charge partielle par conditions climatiques moyennes (COPd)		3.28

Tj = 2 °C ; coefficient de performance à charge partielle par temps chaud (COPd)		2.62
Tj = 7 °C ; coefficient de performance à charge partielle par temps froid (COPd)		4.12
Tj = 7 °C ; Coefficient de performance à charge partielle par conditions climatiques moyennes (COPd)		3.70
Tj = 7 °C ; coefficient de performance à charge partielle par temps chaud (COPd)		3.03
Tj = 12 °C ; coefficient de performance à charge partielle par temps froid (COPd)		4.48
Tj = 12 °C ; Coefficient de performance à charge partielle par conditions climatiques moyennes (COPd)		4.23
Tj = 12 °C ; coefficient de performance à charge partielle par temps chaud (COPd)		3.87
Tj = température bivalente par temps froid (COPd)		3.03
Tj = température bivalente ; Coefficient de performance à charge partielle par conditions climatiques moyennes (COPd)		2.62
Tj = température bivalente par temps chaud (COPd)		3.87
Tj = température limite de fonctionnement par temps froid (COPd)		2.62
Tj = température limite de fonctionnement ; Coefficient de performance à charge partielle par conditions climatiques moyennes (COPd)		2.62
Tj = température limite de fonctionnement par temps chaud (COPd)		2.62
Pour les pompes à chaleur Air/Eau : Tj = -15 °C (si TOL < -20 °C) Coefficient de performance à charge partielle par conditions climatiques moyennes (COPd)		2.62
Température maximale de service de l'eau de chauffage (WTOL)	°C	60
Consommation d'électricité en Mode Arrêt (POFF)	W	0.000
Consommation d'électricité en Mode Arrêt par thermostat (PTO)	W	3
Consommation d'électricité en Mode Veille (PSB)	W	3.000
Consommation d'électricité en Mode résistance de carter active (PCK)	W	0.000
Puissance thermique nominale dispositif de chauffage d'appoint (PSUB)	kW	0.000
Type d'énergie utilisée dispositif de chauffage d'appoint		électrique
Régulation de la puissance		fixe
Niveau de puissance acoustique, à l'extérieur	dB(A)	0
Niveau de puissance acoustique, à l'intérieur	dB(A)	53
Consommation énergétique annuelle par temps froid pour applications moyenne température (QHE)	kWh/a	10639
Consommation énergétique annuelle par temps doux pour applications moyenne température (QHE)	kWh/a	7384
Consommation énergétique annuelle par temps chaud pour applications moyenne température (QHE)	kWh/a	4727
Débit volumique, côté source de chaleur	m ³ /h	3.1
Précautions particulières	Pour toutes les précautions particulières à prendre lors de l'assemblage, de l'installation ou de la maintenance du dispositif de chauffage des locaux, voir la notice d'installation et de montage	



ENERG Y IJA
 енергия · ενέργεια IE IA

STIEBEL ELTRON WPF 16 M



55 °C

35 °C



A+

A+++

53 dB

■ 20	■ 21
■ 16	■ 17
■ 16	■ 17
kW	kW

2019

811/2013

Fiche produit : dispositif de chauffage des locaux selon règlement (UE) n° 811/2013

		WPF 16 M
		220894
Fabricant		STIEBEL ELTRON
Classe d'efficacité énergétique saisonnière pour le chauffage des locaux par conditions climatiques moyennes pour applications à moyenne température		A+
Classe d'efficacité énergétique saisonnière pour le chauffage des locaux par conditions climatiques moyennes pour applications à basse température		A+++
Puissance calorifique nominale par temps doux pour applications moyenne température (Prated)	kW	16
Puissance calorifique nominale par temps doux pour applications basse température (Prated)	kW	17
Efficacité énergétique saisonnière pour le chauffage des locaux par temps doux, applications moyenne température (η_s)	%	119
Efficacité énergétique saisonnière pour le chauffage des locaux par temps doux, applications basse température (η_s)	%	187
Consommation énergétique annuelle par temps doux pour applications moyenne température (QHE)	kWh/a	10196
Consommation énergétique annuelle par temps doux pour applications basse température (QHE)	kWh/a	7185
Niveau de puissance acoustique, à l'intérieur	dB(A)	53
Précautions particulières	Pour toutes les précautions particulières à prendre lors de l'assemblage, de l'installation ou de la maintenance du dispositif de chauffage des locaux, voir la notice d'installation et de montage	
Puissance calorifique nominale par temps froid pour applications moyenne température (Prated)	kW	20
Puissance calorifique nominale par temps froid pour applications basse température (Prated)	kW	21
Puissance calorifique nominale par temps chaud pour applications moyenne température (Prated)	kW	16
Puissance calorifique nominale par temps chaud pour applications basse température (Prated)	kW	17
Efficacité énergétique saisonnière pour le chauffage des locaux par temps froid, applications moyenne température (η_s)	%	124
Efficacité énergétique saisonnière pour le chauffage des locaux par temps froid, applications basse température (η_s)	%	195
Efficacité énergétique saisonnière pour le chauffage des locaux par temps chaud, applications moyenne température (η_s)	%	120
Efficacité énergétique saisonnière de chauffage des locaux par temps chaud pour applications basse température (η_s)	%	191
Consommation énergétique annuelle par temps froid pour applications moyenne température (QHE)	kWh/a	14686
Consommation énergétique annuelle par temps froid pour applications basse température (QHE)	kWh/a	10238
Consommation énergétique annuelle par temps chaud pour applications moyenne température (QHE)	kWh/a	6525
Consommation énergétique annuelle par temps chaud pour applications basse température (QHE)	kWh/a	4560



ENERG

енергия · ενεργεια

Y


IJA



IE





IA










STIEBEL ELTRON


WPF 16 M



+ 
 + 
 + 
 + 



Fiche produit : produit combiné dispositif de chauffage des locaux et régulateur de température selon règlement (UE) n° 811/2013

		WPF 16 M
		220894
Fabricant		STIEBEL ELTRON
Efficacité énergétique saisonnière pour le chauffage des locaux par temps doux, applications moyenne température (T _s)	%	119
Classe du régulateur de température		VII
Contribution du régulateur de température à l'efficacité énergétique saisonnière pour le chauffage des locaux	%	3.50
Efficacité énergétique saisonnière, pour le chauffage des locaux, du produit combiné par conditions climatiques moyennes	%	123
Efficacité énergétique saisonnière, pour le chauffage des locaux, du produit combiné par conditions climatiques plus froides	%	128
Efficacité énergétique saisonnière, pour le chauffage des locaux, du produit combiné par conditions climatiques plus chaudes	%	124
Valeur de la différence entre les efficacités énergétiques saisonnières pour le chauffage des locaux dans les conditions climatiques moyennes et plus froides	%	5
Valeur de la différence entre les efficacités énergétiques saisonnières pour le chauffage des locaux dans les conditions climatiques plus chaudes et moyennes	%	1
Classe d'efficacité énergétique saisonnière pour le chauffage des locaux par conditions climatiques moyennes pour applications à moyenne température		A+
Classe d'efficacité énergétique saisonnière, pour le chauffage des locaux, du produit combiné par conditions climatiques moyennes		A+

Exigences d'information pour les dispositifs de chauffage des locaux et dispositifs de chauffage mixtes par pompe à chaleur selon règlement (UE) n° 813/2013 & 811/2013

		WPF 16 M
		220894
Fabricant		STIEBEL ELTRON
Source de chaleur		Eau glycolée
Équipée d'un dispositif de chauffage d'appoint		-
Dispositif de chauffage mixte avec pompe à chaleur		-
Puissance calorifique nominale par temps froid pour applications moyenne température (Prated)	kW	20
Puissance calorifique nominale par temps doux pour applications moyenne température (Prated)	kW	16
Puissance calorifique nominale par temps chaud pour applications moyenne température (Prated)	kW	16
Tj = -7 °C ; puissance calorifique à charge partielle par temps froid (Pdh)	kW	16.2
Tj = -7 °C ; Puissance calorifique à charge partielle par conditions climatiques moyennes (Pdh)	kW	15.80
Tj = -7 °C ; puissance calorifique à charge partielle par temps chaud (Pdh)	kW	15.6
Tj = 2 °C ; puissance calorifique à charge partielle par temps froid (Pdh)	kW	16.5
Tj = 2 °C ; Puissance calorifique à charge partielle par conditions climatiques moyennes (Pdh)	kW	16.20
Tj = 2 °C ; puissance calorifique à charge partielle par temps chaud (Pdh)	kW	15.6
Tj = 7 °C ; puissance calorifique à charge partielle par temps froid (Pdh)	kW	16.8
Tj = 7 °C ; Puissance calorifique à charge partielle par conditions climatiques moyennes (Pdh)	kW	16.50
Tj = 7 °C ; puissance calorifique à charge partielle par temps chaud (Pdh)	kW	16
Tj = 12 °C ; puissance calorifique à charge partielle par temps froid (Pdh)	kW	16.9
Tj = 12 °C ; Puissance calorifique à charge partielle par conditions climatiques moyennes (Pdh)	kW	16.80
Tj = 12 °C ; puissance calorifique à charge partielle par temps chaud (Pdh)	kW	16.6
Tj = température bivalente par temps froid (Pdh)	kW	16
Tj = température bivalente par conditions climatiques moyennes (Pdh)	kW	15.60
Tj = température bivalente par temps chaud (Pdh)	kW	15.6
Tj = température limite de fonctionnement par temps froid (Pdh)	kW	15.6
Tj = température limite de fonctionnement ; Puissance calorifique à charge partielle par conditions climatiques moyennes (Pdh)	kW	15.60
Tj = température limite de fonctionnement par temps chaud (Pdh)	kW	15.6
Pour les pompes à chaleur Air/Eau ; Tj = -15 °C (si TOL < -20 °C), Puissance calorifique à charge partielle par conditions climatiques moyennes (Pdh)	kW	15.60
Température bivalente par temps froid (Tbiv)	°C	-15
Température bivalente par temps doux (Tbiv)	°C	-10
Température bivalente par temps chaud (Tbiv)	°C	2
Efficacité énergétique saisonnière pour le chauffage des locaux par temps froid, applications moyenne température (ηs)	%	124
Efficacité énergétique saisonnière pour le chauffage des locaux par temps doux, applications moyenne température (ηs)	%	119
Efficacité énergétique saisonnière pour le chauffage des locaux par temps chaud, applications moyenne température (ηs)	%	120
Tj = -7 °C ; coefficient de performance à charge partielle par temps froid (COPd)		3.08
Tj = -7 °C ; Coefficient de performance à charge partielle par conditions climatiques moyennes (COPd)		2.58
Tj = -7 °C ; coefficient de performance à charge partielle par temps chaud (COPd)		2.46
Tj = 2 °C ; coefficient de performance à charge partielle par temps froid (COPd)		3.49
Tj = 2 °C ; Coefficient de performance à charge partielle par conditions climatiques moyennes (COPd)		3.09

Tj = 2 °C ; coefficient de performance à charge partielle par temps chaud (COPd)		2.46
Tj = 7 °C ; coefficient de performance à charge partielle par temps froid (COPd)		3.9
Tj = 7 °C ; Coefficient de performance à charge partielle par conditions climatiques moyennes (COPd)		3.50
Tj = 7 °C ; coefficient de performance à charge partielle par temps chaud (COPd)		2.85
Tj = 12 °C ; coefficient de performance à charge partielle par temps froid (COPd)		4.25
Tj = 12 °C ; Coefficient de performance à charge partielle par conditions climatiques moyennes (COPd)		4.01
Tj = 12 °C ; coefficient de performance à charge partielle par temps chaud (COPd)		3.66
Tj = température bivalente par temps froid (COPd)		2.86
Tj = température bivalente ; Coefficient de performance à charge partielle par conditions climatiques moyennes (COPd)		2.46
Tj = température bivalente par temps chaud (COPd)		2.46
Tj = température limite de fonctionnement par temps froid (COPd)		2.46
Tj = température limite de fonctionnement ; Coefficient de performance à charge partielle par conditions climatiques moyennes (COPd)		2.46
Tj = température limite de fonctionnement par temps chaud (COPd)		2.46
Pour les pompes à chaleur Air/Eau : Tj = -15 °C (si TOL < -20 °C) Coefficient de performance à charge partielle par conditions climatiques moyennes (COPd)		2.46
Température maximale de service de l'eau de chauffage (WTOL)	°C	60
Consommation d'électricité en Mode Arrêt (POFF)	W	0.000
Consommation d'électricité en Mode Arrêt par thermostat (PTO)	W	3
Consommation d'électricité en Mode Veille (PSB)	W	3.000
Consommation d'électricité en Mode résistance de carter active (PCK)	W	0.000
Puissance thermique nominale dispositif de chauffage d'appoint (PSUB)	kW	0.000
Type d'énergie utilisée dispositif de chauffage d'appoint		électrique
Régulation de la puissance		fixe
Niveau de puissance acoustique, à l'intérieur	dB(A)	53
Consommation énergétique annuelle par temps froid pour applications moyenne température (QHE)	kWh/a	14686
Consommation énergétique annuelle par temps doux pour applications moyenne température (QHE)	kWh/a	10196
Consommation énergétique annuelle par temps chaud pour applications moyenne température (QHE)	kWh/a	6525
Débit volumique, côté source de chaleur	m ³ /h	3.8
Précautions particulières		Pour toutes les précautions particulières à prendre lors de l'assemblage, de l'installation ou de la maintenance du dispositif de chauffage des locaux, voir la notice d'installation et de montage