



ENERG
енергия · ενέργεια

Y IJA
IE IA

STIEBEL ELTRON WPF 07 S



55 °C

35 °C



A++

A+++

47 dB

| | |
|-----|-----|
| ■ 9 | ■ 9 |
| ■ 7 | ■ 8 |
| ■ 7 | ■ 8 |

kW kW

2019

811/2013

Fiche produit : dispositif de chauffage des locaux selon règlement (UE) n° 811/2013

| | | WPF 07 S |
|--|---|-----------------|
| | | 232923 |
| Fabricant | | STIEBEL ELTRON |
| Classe d'efficacité énergétique saisonnière pour le chauffage des locaux par conditions climatiques moyennes pour applications à moyenne température | | A++ |
| Classe d'efficacité énergétique saisonnière pour le chauffage des locaux par conditions climatiques moyennes pour applications à basse température | | A+++ |
| Puissance calorifique nominale par temps doux pour applications moyenne température (Prated) | kW | 7 |
| Puissance calorifique nominale par temps doux pour applications basse température (Prated) | kW | 8 |
| Efficacité énergétique saisonnière pour le chauffage des locaux par temps doux, applications moyenne température (η_s) | % | 131 |
| Efficacité énergétique saisonnière pour le chauffage des locaux par temps doux, applications basse température (η_s) | % | 204 |
| Consommation énergétique annuelle par temps doux pour applications moyenne température (QHE) | kWh/a | 4113 |
| Consommation énergétique annuelle par temps doux pour applications basse température (QHE) | kWh/a | 2964 |
| Niveau de puissance acoustique, à l'intérieur | dB(A) | 47 |
| Précautions particulières | Pour toutes les précautions particulières à prendre lors de l'assemblage, de l'installation ou de la maintenance du dispositif de chauffage des locaux, voir la notice d'installation et de montage | |
| Puissance calorifique nominale par temps froid pour applications moyenne température (Prated) | kW | 9 |
| Puissance calorifique nominale par temps froid pour applications basse température (Prated) | kW | 9 |
| Puissance calorifique nominale par temps chaud pour applications moyenne température (Prated) | kW | 7 |
| Puissance calorifique nominale par temps chaud pour applications basse température (Prated) | kW | 8 |
| Efficacité énergétique saisonnière pour le chauffage des locaux par temps froid, applications moyenne température (η_s) | % | 137 |
| Efficacité énergétique saisonnière pour le chauffage des locaux par temps froid, applications basse température (η_s) | % | 212 |
| Efficacité énergétique saisonnière pour le chauffage des locaux par temps chaud, applications moyenne température (η_s) | % | 131 |
| Efficacité énergétique saisonnière de chauffage des locaux par temps chaud pour applications basse température (η_s) | % | 204 |
| Consommation énergétique annuelle par temps froid pour applications moyenne température (QHE) | kWh/a | 5947 |
| Consommation énergétique annuelle par temps froid pour applications basse température (QHE) | kWh/a | 4238 |
| Consommation énergétique annuelle par temps chaud pour applications moyenne température (QHE) | kWh/a | 2667 |
| Consommation énergétique annuelle par temps chaud pour applications basse température (QHE) | kWh/a | 1918 |



ENERG

енергия · ενεργεια

Y

IJA

IE

IA












STIEBEL ELTRON

WPF 07 S






+ 
 + 
 + 
 + 

Fiche produit : produit combiné dispositif de chauffage des locaux et régulateur de température selon règlement (UE) n° 811/2013

| | | WPF 07 S |
|---|---|-----------------|
| | | 232923 |
| Fabricant | | STIEBEL ELTRON |
| Efficacité énergétique saisonnière pour le chauffage des locaux par temps doux, applications moyenne température (T _s) | % | 131 |
| Classe du régulateur de température | | VII |
| Contribution du régulateur de température à l'efficacité énergétique saisonnière pour le chauffage des locaux | % | 3.50 |
| Efficacité énergétique saisonnière, pour le chauffage des locaux, du produit combiné par conditions climatiques moyennes | % | 135 |
| Efficacité énergétique saisonnière, pour le chauffage des locaux, du produit combiné par conditions climatiques plus froides | % | 141 |
| Efficacité énergétique saisonnière, pour le chauffage des locaux, du produit combiné par conditions climatiques plus chaudes | % | 135 |
| Valeur de la différence entre les efficacités énergétiques saisonnières pour le chauffage des locaux dans les conditions climatiques moyennes et plus froides | % | 6 |
| Valeur de la différence entre les efficacités énergétiques saisonnières pour le chauffage des locaux dans les conditions climatiques plus chaudes et moyennes | % | 0 |
| Classe d'efficacité énergétique saisonnière pour le chauffage des locaux par conditions climatiques moyennes pour applications à moyenne température | | A++ |
| Classe d'efficacité énergétique saisonnière, pour le chauffage des locaux, du produit combiné par conditions climatiques moyennes | | A++ |

Exigences d'information pour les dispositifs de chauffage des locaux et dispositifs de chauffage mixtes par pompe à chaleur selon règlement (UE) n° 813/2013 & 811/2013

| | | WPF 07 S |
|---|----|-----------------|
| | | 232923 |
| Fabricant | | STIEBEL ELTRON |
| Source de chaleur | | Eau glycolée |
| Équipée d'un dispositif de chauffage d'appoint | | x |
| Dispositif de chauffage mixte avec pompe à chaleur | | - |
| Puissance calorifique nominale par temps froid pour applications moyenne température (Prated) | kW | 9 |
| Puissance calorifique nominale par temps doux pour applications moyenne température (Prated) | kW | 7 |
| Puissance calorifique nominale par temps chaud pour applications moyenne température (Prated) | kW | 7 |
| Tj = -7 °C ; puissance calorifique à charge partielle par temps froid (Pdh) | kW | 7.2 |
| Tj = -7 °C ; Puissance calorifique à charge partielle par conditions climatiques moyennes (Pdh) | kW | 7.00 |
| Tj = -7 °C ; puissance calorifique à charge partielle par temps chaud (Pdh) | kW | 6.9 |
| Tj = 2 °C ; puissance calorifique à charge partielle par temps froid (Pdh) | kW | 7.4 |
| Tj = 2 °C ; Puissance calorifique à charge partielle par conditions climatiques moyennes (Pdh) | kW | 7.20 |
| Tj = 2 °C ; puissance calorifique à charge partielle par temps chaud (Pdh) | kW | 6.9 |
| Tj = 7 °C ; puissance calorifique à charge partielle par temps froid (Pdh) | kW | 7.5 |
| Tj = 7 °C ; Puissance calorifique à charge partielle par conditions climatiques moyennes (Pdh) | kW | 7.40 |
| Tj = 7 °C ; puissance calorifique à charge partielle par temps chaud (Pdh) | kW | 7.1 |
| Tj = 12 °C ; puissance calorifique à charge partielle par temps froid (Pdh) | kW | 7.6 |
| Tj = 12 °C ; Puissance calorifique à charge partielle par conditions climatiques moyennes (Pdh) | kW | 7.50 |
| Tj = 12 °C ; puissance calorifique à charge partielle par temps chaud (Pdh) | kW | 7.4 |
| Tj = température bivalente par temps froid (Pdh) | kW | 7.1 |
| Tj = température bivalente par conditions climatiques moyennes (Pdh) | kW | 6.90 |
| Tj = température bivalente par temps chaud (Pdh) | kW | 6.9 |
| Tj = température limite de fonctionnement par temps froid (Pdh) | kW | 6.9 |
| Tj = température limite de fonctionnement ; Puissance calorifique à charge partielle par conditions climatiques moyennes (Pdh) | kW | 6.90 |
| Tj = température limite de fonctionnement par temps chaud (Pdh) | kW | 6.9 |
| Pour les pompes à chaleur Air/Eau ; Tj = -15 °C (si TOL < -20 °C), Puissance calorifique à charge partielle par conditions climatiques moyennes (Pdh) | kW | 6.90 |
| Température bivalente par temps froid (Tbiv) | °C | -15 |
| Température bivalente par temps doux (Tbiv) | °C | -10 |
| Température bivalente par temps chaud (Tbiv) | °C | 2 |
| Efficacité énergétique saisonnière pour le chauffage des locaux par temps froid, applications moyenne température (ηs) | % | 137 |
| Efficacité énergétique saisonnière pour le chauffage des locaux par temps doux, applications moyenne température (ηs) | % | 131 |
| Efficacité énergétique saisonnière pour le chauffage des locaux par temps chaud, applications moyenne température (ηs) | % | 131 |
| Tj = -7 °C ; coefficient de performance à charge partielle par temps froid (COPd) | | 3.4 |
| Tj = -7 °C ; Coefficient de performance à charge partielle par conditions climatiques moyennes (COPd) | | 2.86 |
| Tj = -7 °C ; coefficient de performance à charge partielle par temps chaud (COPd) | | 2.73 |
| Tj = 2 °C ; coefficient de performance à charge partielle par temps froid (COPd) | | 3.84 |
| Tj = 2 °C ; Coefficient de performance à charge partielle par conditions climatiques moyennes (COPd) | | 3.41 |

| | | |
|---|-------------------|---|
| Tj = 2 °C ; coefficient de performance à charge partielle par temps chaud (COPd) | | 2.73 |
| Tj = 7 °C ; coefficient de performance à charge partielle par temps froid (COPd) | | 4.28 |
| Tj = 7 °C ; Coefficient de performance à charge partielle par conditions climatiques moyennes (COPd) | | 3.85 |
| Tj = 7 °C ; coefficient de performance à charge partielle par temps chaud (COPd) | | 3.15 |
| Tj = 12 °C ; coefficient de performance à charge partielle par temps froid (COPd) | | 4.65 |
| Tj = 12 °C ; Coefficient de performance à charge partielle par conditions climatiques moyennes (COPd) | | 4.39 |
| Tj = 12 °C ; coefficient de performance à charge partielle par temps chaud (COPd) | | 4.02 |
| Tj = température bivalente par temps froid (COPd) | | 3.16 |
| Tj = température bivalente ; Coefficient de performance à charge partielle par conditions climatiques moyennes (COPd) | | 2.73 |
| Tj = température bivalente par temps chaud (COPd) | | 2.73 |
| Tj = température limite de fonctionnement par temps froid (COPd) | | 2.73 |
| Tj = température limite de fonctionnement ; Coefficient de performance à charge partielle par conditions climatiques moyennes (COPd) | | 2.73 |
| Tj = température limite de fonctionnement par temps chaud (COPd) | | 2.73 |
| Pour les pompes à chaleur Air/Eau : Tj = -15 °C (si TOL < -20 °C) Coefficient de performance à charge partielle par conditions climatiques moyennes (COPd) | | 2.73 |
| Température maximale de service de l'eau de chauffage (WTOL) | °C | 60 |
| Consommation d'électricité en Mode Arrêt (POFF) | W | 0.000 |
| Consommation d'électricité en Mode Arrêt par thermostat (PTO) | W | 55 |
| Consommation d'électricité en Mode Veille (PSB) | W | 10.000 |
| Consommation d'électricité en Mode résistance de carter active (PCK) | W | 0.000 |
| Puissance thermique nominale dispositif de chauffage d'appoint (PSUB) | kW | 0.000 |
| Type d'énergie utilisée dispositif de chauffage d'appoint | | électrique |
| Régulation de la puissance | | fixe |
| Niveau de puissance acoustique, à l'intérieur | dB(A) | 47 |
| Consommation énergétique annuelle par temps froid pour applications moyenne température (QHE) | kWh/a | 5947 |
| Consommation énergétique annuelle par temps doux pour applications moyenne température (QHE) | kWh/a | 4113 |
| Consommation énergétique annuelle par temps chaud pour applications moyenne température (QHE) | kWh/a | 2667 |
| Débit volumique, côté source de chaleur | m ³ /h | 1.76 |
| Précautions particulières | | Pour toutes les précautions particulières à prendre lors de l'assemblage, de l'installation ou de la maintenance du dispositif de chauffage des locaux, voir la notice d'installation et de montage |