




ENERG

енергия · ενέργεια

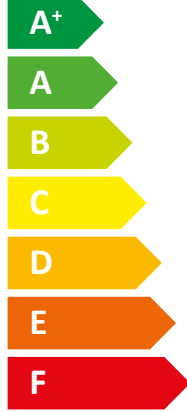


STIEBEL ELTRON

LWZ 5 S Plus



A+



A

Two icons showing sound power levels. The top icon shows a house with sound waves and the text "52 dB". The bottom icon shows a house with sound waves and the text "52 dB".



A legend for power output levels, consisting of three colored squares with corresponding text: a dark blue square for "9 kW", a medium blue square for "6 kW", and a light blue square for "7 kW".

2019

811/2013

Fiche produit : dispositif de chauffage mixte selon règlement (UE) n° 811/2013

		LWZ 5 S Plus
		201291
Nom du fournisseur		STIEBEL ELTRON
Profil de soutirage		XL
Classe d'efficacité énergétique saisonnière pour le chauffage des locaux par conditions climatiques moyennes pour applications à moyenne température		A+
Classe d'efficacité énergétique saisonnière pour le chauffage des locaux par conditions climatiques moyennes pour applications à basse température		A++
Classe d'efficacité énergétique pour le chauffage de l'eau par conditions climatiques moyennes		A
Puissance calorifique nominale par temps doux pour applications moyenne température (Prated)	kW	7
Puissance calorifique nominale par temps doux pour applications basse température (Prated)	kW	6
Consommation énergétique annuelle par temps doux pour applications moyenne température (QHE)	kWh/a	4138
Consommation énergétique annuelle par temps doux pour applications basse température (QHE)	kWh/a	3280
Consommation annuelle d'électricité par temps doux (AEC)	kWh/a	1676
Efficacité énergétique saisonnière pour le chauffage des locaux par temps doux, applications moyenne température (η_s)	%	121
Efficacité énergétique saisonnière pour le chauffage des locaux par temps doux, applications basse température (η_s)	%	154
Efficacité énergétique pour le chauffage de l'eau (η_{wh}) par conditions climatiques moyennes	%	102
Niveau de puissance acoustique à l'intérieur	dB(A)	52
Niveau de puissance acoustique à l'extérieur	dB(A)	52
Précautions particulières	Pour toutes les précautions particulières à prendre lors de l'assemblage, de l'installation ou de la maintenance du dispositif de chauffage des locaux, voir la notice d'installation et de montage	
Puissance calorifique nominale par temps froid pour applications moyenne température (Prated)	kW	9
Puissance calorifique nominale par temps froid pour applications basse température (Prated)	kW	9
Puissance calorifique nominale par temps chaud pour applications moyenne température (Prated)	kW	7
Puissance calorifique nominale par temps chaud pour applications basse température (Prated)	kW	7
Consommation énergétique annuelle par temps froid pour applications moyenne température (QHE)	kWh/a	8311
Consommation énergétique annuelle par temps froid pour applications basse température (QHE)	kWh/a	6605
Consommation énergétique annuelle par temps chaud pour applications moyenne température (QHE)	kWh/a	2694
Consommation énergétique annuelle par temps chaud pour applications basse température (QHE)	kWh/a	1977
Consommation annuelle d'électricité par temps froid (AEC)	kWh/a	2042
Consommation annuelle d'électricité par temps chaud (AEC)	kWh/a	1183
Efficacité énergétique saisonnière pour le chauffage des locaux par temps froid, applications moyenne température (η_s)	%	101
Efficacité énergétique saisonnière pour le chauffage des locaux par temps froid, applications basse température (η_s)	%	135
Efficacité énergétique saisonnière pour le chauffage des locaux par temps chaud, applications moyenne température (η_s)	%	134
Efficacité énergétique saisonnière pour le chauffage des locaux par temps chaud, applications basse température (η_s)	%	178
Efficacité énergétique pour le chauffage de l'eau (η_{wh}) par conditions climatiques plus froides	%	84
Efficacité énergétique pour le chauffage de l'eau (η_{wh}) par conditions climatiques plus chaudes	%	145
Compatibilité Heures creuses		-



ENERG

енергия · ενέργεια

Y

IJA

IE

IA

STIEBEL ELTRON

LWZ 5 S Plus

A+ A

A+++
A++
A+
A
B
C
D
E
F
G

A++

+

+

+

+

XL

A+++
A++
A+
A
B
C
D
E
F
G

A

Fiche produit : produit combiné dispositif de chauffage des locaux et régulateur de température selon règlement (UE) n° 811/2013

		LWZ 5 S Plus
		201291
Nom du fournisseur		STIEBEL ELTRON
Efficacité énergétique saisonnière pour le chauffage des locaux par temps doux, applications moyenne température (η _s)	%	121
Classe du régulateur de température		VI
Contribution du régulateur de température à l'efficacité énergétique saisonnière pour le chauffage des locaux	%	4
Valeur de la différence entre les efficacités énergétiques saisonnières pour le chauffage des locaux dans les conditions climatiques moyennes et plus froides	%	20
Valeur de la différence entre les efficacités énergétiques saisonnières pour le chauffage des locaux dans les conditions climatiques plus chaudes et moyennes	%	13
Classe d'efficacité énergétique saisonnière pour le chauffage des locaux par conditions climatiques moyennes pour applications à moyenne température		A+
Classe d'efficacité énergétique saisonnière, pour le chauffage des locaux, du produit combiné par conditions climatiques moyennes		A++
Classe d'efficacité énergétique pour le chauffage de l'eau par conditions climatiques moyennes		A
Profil de soutirage		XL

Exigences d'information pour les dispositifs de chauffage des locaux et dispositifs de chauffage mixtes par pompe à chaleur selon règlement (UE) n° 813/2013 & 811/2013

		LWZ 5 S Plus
		201291
Nom du fournisseur		STIEBEL ELTRON
Puissance calorifique nominale par temps froid pour applications moyenne température (Prated)	kW	9
Puissance calorifique nominale par temps doux pour applications moyenne température (Prated)	kW	7
Puissance calorifique nominale par temps chaud pour applications moyenne température (Prated)	kW	7
Tj = -7 °C ; puissance calorifique à charge partielle par temps froid (Pdh)	kW	5.3
Tj = -7 °C ; Puissance calorifique à charge partielle par conditions climatiques moyennes (Pdh)	kW	5.54
Tj = 2 °C ; puissance calorifique à charge partielle par temps froid (Pdh)	kW	3.3
Tj = 2 °C ; Puissance calorifique à charge partielle par conditions climatiques moyennes (Pdh)	kW	3.41
Tj = 2 °C ; puissance calorifique à charge partielle par temps chaud (Pdh)	kW	6.9
Tj = 7 °C ; puissance calorifique à charge partielle par temps froid (Pdh)	kW	2.8
Tj = 7 °C ; Puissance calorifique à charge partielle par conditions climatiques moyennes (Pdh)	kW	2.71
Tj = 7 °C ; puissance calorifique à charge partielle par temps chaud (Pdh)	kW	4.5
Tj = 12 °C ; puissance calorifique à charge partielle par temps froid (Pdh)	kW	3.2
Tj = 12 °C ; Puissance calorifique à charge partielle par conditions climatiques moyennes (Pdh)	kW	3.19
Tj = 12 °C ; puissance calorifique à charge partielle par temps chaud (Pdh)	kW	3.2
Tj = température bivalente par temps froid (Pdh)	kW	5.3
Tj = température bivalente ; Puissance calorifique à charge partielle par conditions climatiques moyennes (Pdh)	kW	5.54
Tj = température bivalente par temps chaud (Pdh)	kW	6.9
Tj = température limite de fonctionnement par temps froid (Pdh)	kW	2.6
Tj = température limite de fonctionnement ; Puissance calorifique à charge partielle par conditions climatiques moyennes (Pdh)	kW	2.67
Tj = température limite de fonctionnement par temps chaud (Pdh)	kW	6.9
Température bivalente par temps froid (Tbiv)	°C	-7
Température bivalente par temps doux (Tbiv)	°C	-7
Température bivalente par temps chaud (Tbiv)	°C	2
Efficacité énergétique saisonnière pour le chauffage des locaux par temps froid, applications moyenne température (η_s)	%	101
Efficacité énergétique saisonnière pour le chauffage des locaux par temps doux, applications moyenne température (η_s)	%	121
Efficacité énergétique saisonnière pour le chauffage des locaux par temps chaud, applications moyenne température (η_s)	%	134
Tj = -7 °C ; coefficient de performance à charge partielle par temps froid (COPd)		2.52
Tj = -7 °C ; Coefficient de performance à charge partielle par conditions climatiques moyennes (COPd)		2.26
Tj = 2 °C ; coefficient de performance à charge partielle par temps froid (COPd)		3.5
Tj = 2 °C ; Coefficient de performance à charge partielle par conditions climatiques moyennes (COPd)		3.27
Tj = 2 °C ; coefficient de performance à charge partielle par temps chaud (COPd)		2.5
Tj = 7 °C ; coefficient de performance à charge partielle par temps froid (COPd)		4.56
Tj = 7 °C ; Coefficient de performance à charge partielle par conditions climatiques moyennes (COPd)		4.09
Tj = 7 °C ; coefficient de performance à charge partielle par temps chaud (COPd)		3.28
Tj = 12 °C ; coefficient de performance à charge partielle par temps froid (COPd)		5.59

Tj = 12 °C ; Coefficient de performance à charge partielle par conditions climatiques moyennes (COPd)		5.26
Tj = 12 °C ; coefficient de performance à charge partielle par temps chaud (COPd)		4.98
Tj = température bivalente par temps froid (COPd)		2.52
Tj = température bivalente ; Coefficient de performance à charge partielle par conditions climatiques moyennes (COPd)		2.26
Tj = température bivalente par temps chaud (COPd)		2.5
Tj = température limite de fonctionnement par temps froid (COPd)		2.09
Tj = température limite de fonctionnement ; Coefficient de performance à charge partielle par conditions climatiques moyennes (COPd)		1.88
Tj = température limite de fonctionnement par temps chaud (COPd)		2.5
Température maximale de service de l'eau de chauffage (WTOL)	°C	60
Consommation d'électricité en Mode Arrêt (POFF)	W	27
Consommation d'électricité en Mode Arrêt par thermostat (PTO)	W	63
Consommation d'électricité en Mode Veille (PSB)	W	27
Consommation d'électricité en Mode résistance de carter active (PCK)	W	35
Puissance thermique nominale dispositif de chauffage d'appoint (PSUB)	kW	3.55
Niveau de puissance acoustique à l'extérieur	dB(A)	52
Niveau de puissance acoustique à l'intérieur	dB(A)	52
Consommation énergétique annuelle par temps froid pour applications moyenne température (QHE)	kWh/a	8311
Consommation énergétique annuelle par temps doux pour applications moyenne température (QHE)	kWh/a	4138
Consommation énergétique annuelle par temps chaud pour applications moyenne température (QHE)	kWh/a	2694
Profil de soutirage		XL
Consommation annuelle d'électricité par temps froid (AEC)	kWh/a	2042
Consommation annuelle d'électricité par temps doux (AEC)	kWh/a	1676
Consommation annuelle d'électricité par temps chaud (AEC)	kWh/a	1183
Efficacité énergétique pour le chauffage de l'eau (η_{wh}) par conditions climatiques moyennes	%	102

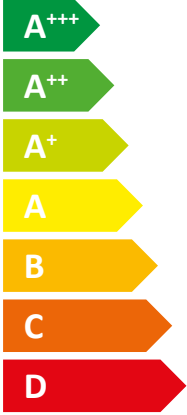

Précautions particulières

Pour toutes les précautions particulières à prendre lors de l'assemblage, de l'installation ou de la maintenance du dispositif de chauffage des locaux, voir la notice d'installation et de montage



ENERG Y IJA
 енергия · ενέργεια IE IA

STIEBEL ELTRON LWZ 8 CS Premium



A++



A

Two icons showing sound power levels. The top icon shows a house with a speaker and the text "50 dB". The bottom icon shows a house with a speaker and the text "50 dB".



A legend for power output levels, consisting of three colored squares with corresponding text: a dark blue square for "14 kW", a medium blue square for "10 kW", and a light blue square for "9 kW".

2019

811/2013

Fiche produit : dispositif de chauffage mixte selon règlement (UE) n° 811/2013

		LWZ 8 CS Premium
		201290
Nom du fournisseur		STIEBEL ELTRON
Profil de soutirage		XL
Classe d'efficacité énergétique saisonnière pour le chauffage des locaux par conditions climatiques moyennes pour applications à moyenne température		A++
Classe d'efficacité énergétique saisonnière pour le chauffage des locaux par conditions climatiques moyennes pour applications à basse température		A++
Classe d'efficacité énergétique pour le chauffage de l'eau par conditions climatiques moyennes		A
Puissance calorifique nominale par temps doux pour applications moyenne température (Prated)	kW	7
Puissance calorifique nominale par temps doux pour applications basse température (Prated)	kW	10
Consommation énergétique annuelle par temps doux pour applications moyenne température (QHE)	kWh/a	4199
Consommation énergétique annuelle par temps doux pour applications basse température (QHE)	kWh/a	4755
Consommation annuelle d'électricité par temps doux (AEC)	kWh/a	1676
Efficacité énergétique saisonnière pour le chauffage des locaux par temps doux, applications moyenne température (η_s)	%	128
Efficacité énergétique saisonnière pour le chauffage des locaux par temps doux, applications basse température (η_s)	%	163
Efficacité énergétique pour le chauffage de l'eau (η_{wh}) par conditions climatiques moyennes	%	102
Niveau de puissance acoustique à l'intérieur	dB(A)	50
Niveau de puissance acoustique à l'extérieur	dB(A)	50
Précautions particulières	Pour toutes les précautions particulières à prendre lors de l'assemblage, de l'installation ou de la maintenance du dispositif de chauffage des locaux, voir la notice d'installation et de montage	
Puissance calorifique nominale par temps froid pour applications moyenne température (Prated)	kW	11
Puissance calorifique nominale par temps froid pour applications basse température (Prated)	kW	14
Puissance calorifique nominale par temps chaud pour applications moyenne température (Prated)	kW	8
Puissance calorifique nominale par temps chaud pour applications basse température (Prated)	kW	9
Consommation énergétique annuelle par temps froid pour applications moyenne température (QHE)	kWh/a	9932
Consommation énergétique annuelle par temps froid pour applications basse température (QHE)	kWh/a	10498
Consommation énergétique annuelle par temps chaud pour applications moyenne température (QHE)	kWh/a	2911
Consommation énergétique annuelle par temps chaud pour applications basse température (QHE)	kWh/a	2243
Consommation annuelle d'électricité par temps froid (AEC)	kWh/a	2042
Consommation annuelle d'électricité par temps chaud (AEC)	kWh/a	1183
Efficacité énergétique saisonnière pour le chauffage des locaux par temps froid, applications moyenne température (η_s)	%	102
Efficacité énergétique saisonnière pour le chauffage des locaux par temps froid, applications basse température (η_s)	%	131
Efficacité énergétique saisonnière pour le chauffage des locaux par temps chaud, applications moyenne température (η_s)	%	150
Efficacité énergétique saisonnière pour le chauffage des locaux par temps chaud, applications basse température (η_s)	%	207
Efficacité énergétique pour le chauffage de l'eau (η_{wh}) par conditions climatiques plus froides	%	84
Efficacité énergétique pour le chauffage de l'eau (η_{wh}) par conditions climatiques plus chaudes	%	145
Compatibilité Heures creuses		-



ENERG

енергия · ενέργεια

Y

IJA

IE

IA

STIEBEL ELTRON

LWZ 8 CS Premium

A++

A

XL

A+++

A++

A+

A

B

C

D

E

F

G

A++

+

+

+

+

X

XL

A+++

A++

A+

A

B

C

D

E

F

G

A

Fiche produit : produit combiné dispositif de chauffage des locaux et régulateur de température selon règlement (UE) n° 811/2013

		LWZ 8 CS Premium
		201290
Nom du fournisseur		STIEBEL ELTRON
Efficacité énergétique saisonnière pour le chauffage des locaux par temps doux, applications moyenne température (T _s)	%	128
Classe du régulateur de température		VI
Contribution du régulateur de température à l'efficacité énergétique saisonnière pour le chauffage des locaux	%	4
Valeur de la différence entre les efficacités énergétiques saisonnières pour le chauffage des locaux dans les conditions climatiques moyennes et plus froides	%	26
Valeur de la différence entre les efficacités énergétiques saisonnières pour le chauffage des locaux dans les conditions climatiques plus chaudes et moyennes	%	22
Classe d'efficacité énergétique saisonnière pour le chauffage des locaux par conditions climatiques moyennes pour applications à moyenne température		A++
Classe d'efficacité énergétique saisonnière, pour le chauffage des locaux, du produit combiné par conditions climatiques moyennes		A++
Classe d'efficacité énergétique pour le chauffage de l'eau par conditions climatiques moyennes		A
Profil de soutirage		XL

Exigences d'information pour les dispositifs de chauffage des locaux et dispositifs de chauffage mixtes par pompe à chaleur selon règlement (UE) n° 813/2013 & 811/2013

		LWZ 8 CS Premium
		201290
Nom du fournisseur		STIEBEL ELTRON
Puissance calorifique nominale par temps froid pour applications moyenne température (Prated)	kW	11
Puissance calorifique nominale par temps doux pour applications moyenne température (Prated)	kW	7
Puissance calorifique nominale par temps chaud pour applications moyenne température (Prated)	kW	8
Tj = -7 °C ; puissance calorifique à charge partielle par temps froid (Pdh)	kW	6.4
Tj = -7 °C ; Puissance calorifique à charge partielle par conditions climatiques moyennes (Pdh)	kW	5.87
Tj = 2 °C ; puissance calorifique à charge partielle par temps froid (Pdh)	kW	3.9
Tj = 2 °C ; Puissance calorifique à charge partielle par conditions climatiques moyennes (Pdh)	kW	3.52
Tj = 2 °C ; puissance calorifique à charge partielle par temps chaud (Pdh)	kW	8.3
Tj = 7 °C ; puissance calorifique à charge partielle par temps froid (Pdh)	kW	2.8
Tj = 7 °C ; Puissance calorifique à charge partielle par conditions climatiques moyennes (Pdh)	kW	2.72
Tj = 7 °C ; puissance calorifique à charge partielle par temps chaud (Pdh)	kW	5.4
Tj = 12 °C ; puissance calorifique à charge partielle par temps froid (Pdh)	kW	3.2
Tj = 12 °C ; Puissance calorifique à charge partielle par conditions climatiques moyennes (Pdh)	kW	3.2
Tj = 12 °C ; puissance calorifique à charge partielle par temps chaud (Pdh)	kW	3.2
Tj = température bivalente par temps froid (Pdh)	kW	6.4
Tj = température bivalente ; Puissance calorifique à charge partielle par conditions climatiques moyennes (Pdh)	kW	5.87
Tj = température bivalente par temps chaud (Pdh)	kW	8.3
Tj = température limite de fonctionnement par temps froid (Pdh)	kW	2.6
Tj = température limite de fonctionnement ; Puissance calorifique à charge partielle par conditions climatiques moyennes (Pdh)	kW	2.67
Tj = température limite de fonctionnement par temps chaud (Pdh)	kW	8.3
Température bivalente par temps froid (Tbiv)	°C	-7
Température bivalente par temps doux (Tbiv)	°C	-7
Température bivalente par temps chaud (Tbiv)	°C	2
Efficacité énergétique saisonnière pour le chauffage des locaux par temps froid, applications moyenne température (η_s)	%	102
Efficacité énergétique saisonnière pour le chauffage des locaux par temps doux, applications moyenne température (η_s)	%	128
Efficacité énergétique saisonnière pour le chauffage des locaux par temps chaud, applications moyenne température (η_s)	%	150
Tj = -7 °C ; coefficient de performance à charge partielle par temps froid (COPd)		2.5
Tj = -7 °C ; Coefficient de performance à charge partielle par conditions climatiques moyennes (COPd)		2.26
Tj = 2 °C ; coefficient de performance à charge partielle par temps froid (COPd)		3.48
Tj = 2 °C ; Coefficient de performance à charge partielle par conditions climatiques moyennes (COPd)		3.27
Tj = 2 °C ; coefficient de performance à charge partielle par temps chaud (COPd)		2.34
Tj = 7 °C ; coefficient de performance à charge partielle par temps froid (COPd)		4.68
Tj = 7 °C ; Coefficient de performance à charge partielle par conditions climatiques moyennes (COPd)		4.14
Tj = 7 °C ; coefficient de performance à charge partielle par temps chaud (COPd)		3.26
Tj = 12 °C ; coefficient de performance à charge partielle par temps froid (COPd)		5.67

Tj = 12 °C ; Coefficient de performance à charge partielle par conditions climatiques moyennes (COPd)		5,29
Tj = 12 °C ; coefficient de performance à charge partielle par temps chaud (COPd)		5.11
Tj = température bivalente par temps froid (COPd)		2.5
Tj = température bivalente ; Coefficient de performance à charge partielle par conditions climatiques moyennes (COPd)		2.26
Tj = température bivalente par temps chaud (COPd)		2.34
Tj = température limite de fonctionnement par temps froid (COPd)		2.09
Tj = température limite de fonctionnement ; Coefficient de performance à charge partielle par conditions climatiques moyennes (COPd)		1.88
Tj = température limite de fonctionnement par temps chaud (COPd)		2.34
Température maximale de service de l'eau de chauffage (WTOL)	°C	60
Consommation d'électricité en Mode Arrêt (POFF)	W	27
Consommation d'électricité en Mode Arrêt par thermostat (PTO)	W	63
Consommation d'électricité en Mode Veille (PSB)	W	27
Consommation d'électricité en Mode résistance de carter active (PCK)	W	35
Puissance thermique nominale dispositif de chauffage d'appoint (PSUB)	kW	3.97
Niveau de puissance acoustique à l'extérieur	dB(A)	50
Niveau de puissance acoustique à l'intérieur	dB(A)	50
Consommation énergétique annuelle par temps froid pour applications moyenne température (QHE)	kWh/a	9932
Consommation énergétique annuelle par temps doux pour applications moyenne température (QHE)	kWh/a	4199
Consommation énergétique annuelle par temps chaud pour applications moyenne température (QHE)	kWh/a	2911
Profil de soutirage		XL
Consommation annuelle d'électricité par temps froid (AEC)	kWh/a	2042
Consommation annuelle d'électricité par temps doux (AEC)	kWh/a	1676
Consommation annuelle d'électricité par temps chaud (AEC)	kWh/a	1183
Efficacité énergétique pour le chauffage de l'eau (η_{wh}) par conditions climatiques moyennes	%	102

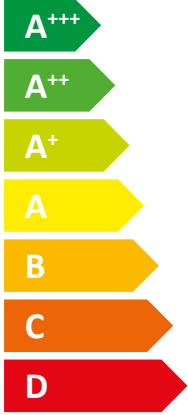

Précautions particulières

Pour toutes les précautions particulières à prendre lors de l'assemblage, de l'installation ou de la maintenance du dispositif de chauffage des locaux, voir la notice d'installation et de montage




ENERG Y IJA
 енергия · ενέργεια IE IA

STIEBEL ELTRON LWZ 5 S Smart



A+



A

Two icons showing sound power levels. The top icon shows a speaker inside a house with the text "52 dB". The bottom icon shows a speaker outside a house with the text "52 dB".



A legend for power output levels, consisting of three colored squares with corresponding text: a dark blue square for "9 kW", a medium blue square for "6 kW", and a light blue square for "7 kW".

2019

811/2013

Fiche produit : dispositif de chauffage mixte selon règlement (UE) n° 811/2013

		LWZ 5 S Smart
		201293
Nom du fournisseur		STIEBEL ELTRON
Profil de soutirage		XL
Classe d'efficacité énergétique saisonnière pour le chauffage des locaux par conditions climatiques moyennes pour applications à moyenne température		A+
Classe d'efficacité énergétique saisonnière pour le chauffage des locaux par conditions climatiques moyennes pour applications à basse température		A++
Classe d'efficacité énergétique pour le chauffage de l'eau par conditions climatiques moyennes		A
Puissance calorifique nominale par temps doux pour applications moyenne température (Prated)	kW	6
Puissance calorifique nominale par temps doux pour applications basse température (Prated)	kW	6
Consommation énergétique annuelle par temps doux pour applications moyenne température (QHE)	kWh/a	4138
Consommation énergétique annuelle par temps doux pour applications basse température (QHE)	kWh/a	3280
Consommation annuelle d'électricité par temps doux (AEC)	kWh/a	1676
Efficacité énergétique saisonnière pour le chauffage des locaux par temps doux, applications moyenne température (η_s)	%	121
Efficacité énergétique saisonnière pour le chauffage des locaux par temps doux, applications basse température (η_s)	%	154
Efficacité énergétique pour le chauffage de l'eau (η_{wh}) par conditions climatiques moyennes	%	102
Niveau de puissance acoustique à l'intérieur	dB(A)	52
Niveau de puissance acoustique à l'extérieur	dB(A)	52
Précautions particulières	Pour toutes les précautions particulières à prendre lors de l'assemblage, de l'installation ou de la maintenance du dispositif de chauffage des locaux, voir la notice d'installation et de montage	
Puissance calorifique nominale par temps froid pour applications moyenne température (Prated)	kW	9
Puissance calorifique nominale par temps froid pour applications basse température (Prated)	kW	9
Puissance calorifique nominale par temps chaud pour applications moyenne température (Prated)	kW	7
Puissance calorifique nominale par temps chaud pour applications basse température (Prated)	kW	7
Consommation énergétique annuelle par temps froid pour applications moyenne température (QHE)	kWh/a	8311
Consommation énergétique annuelle par temps froid pour applications basse température (QHE)	kWh/a	6605
Consommation énergétique annuelle par temps chaud pour applications moyenne température (QHE)	kWh/a	2694
Consommation énergétique annuelle par temps chaud pour applications basse température (QHE)	kWh/a	1977
Consommation annuelle d'électricité par temps froid (AEC)	kWh/a	2042
Consommation annuelle d'électricité par temps chaud (AEC)	kWh/a	1183
Efficacité énergétique saisonnière pour le chauffage des locaux par temps froid, applications moyenne température (η_s)	%	101
Efficacité énergétique saisonnière pour le chauffage des locaux par temps froid, applications basse température (η_s)	%	135
Efficacité énergétique saisonnière pour le chauffage des locaux par temps chaud, applications moyenne température (η_s)	%	134
Efficacité énergétique saisonnière pour le chauffage des locaux par temps chaud, applications basse température (η_s)	%	178
Efficacité énergétique pour le chauffage de l'eau (η_{wh}) par conditions climatiques plus froides	%	84
Efficacité énergétique pour le chauffage de l'eau (η_{wh}) par conditions climatiques plus chaudes	%	145
Compatibilité Heures creuses		-



ENERG

енергия · ενέργεια

Y

IJA

IE

IA

STIEBEL ELTRON

LWZ 5 S Smart

A+ A XL

A+++ A++ A+ A B C D E F G A++

+ + + +

☐ ☐ X ☐

XL A+++ A++ A+ A B C D E F G A

Fiche produit : produit combiné dispositif de chauffage des locaux et régulateur de température selon règlement (UE) n° 811/2013

			LWZ 5 S Smart
			201293
Nom du fournisseur			STIEBEL ELTRON
Efficacité énergétique saisonnière pour le chauffage des locaux par temps doux, applications moyenne température (η _s)		%	121
Classe du régulateur de température			VI
Contribution du régulateur de température à l'efficacité énergétique saisonnière pour le chauffage des locaux		%	4
Valeur de la différence entre les efficacités énergétiques saisonnières pour le chauffage des locaux dans les conditions climatiques moyennes et plus froides		%	20
Valeur de la différence entre les efficacités énergétiques saisonnières pour le chauffage des locaux dans les conditions climatiques plus chaudes et moyennes		%	13
Classe d'efficacité énergétique saisonnière pour le chauffage des locaux par conditions climatiques moyennes pour applications à moyenne température			A+
Classe d'efficacité énergétique saisonnière, pour le chauffage des locaux, du produit combiné par conditions climatiques moyennes			A++
Classe d'efficacité énergétique pour le chauffage de l'eau par conditions climatiques moyennes			A
Profil de soutirage			XL

Exigences d'information pour les dispositifs de chauffage des locaux et dispositifs de chauffage mixtes par pompe à chaleur selon règlement (UE) n° 813/2013 & 811/2013

		LWZ 5 S Smart
		201293
Nom du fournisseur		STIEBEL ELTRON
Puissance calorifique nominale par temps froid pour applications moyenne température (Prated)	kW	9
Puissance calorifique nominale par temps doux pour applications moyenne température (Prated)	kW	6
Puissance calorifique nominale par temps chaud pour applications moyenne température (Prated)	kW	7
Tj = -7 °C ; puissance calorifique à charge partielle par temps froid (Pdh)	kW	5.3
Tj = -7 °C ; Puissance calorifique à charge partielle par conditions climatiques moyennes (Pdh)	kW	5.54
Tj = 2 °C ; puissance calorifique à charge partielle par temps froid (Pdh)	kW	3.3
Tj = 2 °C ; Puissance calorifique à charge partielle par conditions climatiques moyennes (Pdh)	kW	3.41
Tj = 2 °C ; puissance calorifique à charge partielle par temps chaud (Pdh)	kW	6.9
Tj = 7 °C ; puissance calorifique à charge partielle par temps froid (Pdh)	kW	2.8
Tj = 7 °C ; Puissance calorifique à charge partielle par conditions climatiques moyennes (Pdh)	kW	2.71
Tj = 7 °C ; puissance calorifique à charge partielle par temps chaud (Pdh)	kW	4.5
Tj = 12 °C ; puissance calorifique à charge partielle par temps froid (Pdh)	kW	3.2
Tj = 12 °C ; Puissance calorifique à charge partielle par conditions climatiques moyennes (Pdh)	kW	3.19
Tj = 12 °C ; puissance calorifique à charge partielle par temps chaud (Pdh)	kW	3.2
Tj = température bivalente par temps froid (Pdh)	kW	5.3
Tj = température bivalente ; Puissance calorifique à charge partielle par conditions climatiques moyennes (Pdh)	kW	5.54
Tj = température bivalente par temps chaud (Pdh)	kW	6.9
Tj = température limite de fonctionnement par temps froid (Pdh)	kW	2.6
Tj = température limite de fonctionnement ; Puissance calorifique à charge partielle par conditions climatiques moyennes (Pdh)	kW	2.67
Tj = température limite de fonctionnement par temps chaud (Pdh)	kW	6.9
Température bivalente par temps froid (Tbiv)	°C	-7
Température bivalente par temps doux (Tbiv)	°C	-7
Température bivalente par temps chaud (Tbiv)	°C	2
Efficacité énergétique saisonnière pour le chauffage des locaux par temps froid, applications moyenne température (η_s)	%	101
Efficacité énergétique saisonnière pour le chauffage des locaux par temps doux, applications moyenne température (η_s)	%	121
Efficacité énergétique saisonnière pour le chauffage des locaux par temps chaud, applications moyenne température (η_s)	%	134
Tj = -7 °C ; coefficient de performance à charge partielle par temps froid (COPd)		2.52
Tj = -7 °C ; Coefficient de performance à charge partielle par conditions climatiques moyennes (COPd)		2.26
Tj = 2 °C ; coefficient de performance à charge partielle par temps froid (COPd)		3.5
Tj = 2 °C ; Coefficient de performance à charge partielle par conditions climatiques moyennes (COPd)		3.27
Tj = 2 °C ; coefficient de performance à charge partielle par temps chaud (COPd)		2.5
Tj = 7 °C ; coefficient de performance à charge partielle par temps froid (COPd)		4.56
Tj = 7 °C ; Coefficient de performance à charge partielle par conditions climatiques moyennes (COPd)		4.09
Tj = 7 °C ; coefficient de performance à charge partielle par temps chaud (COPd)		3.28
Tj = 12 °C ; coefficient de performance à charge partielle par temps froid (COPd)		5.59

Tj = 12 °C ; Coefficient de performance à charge partielle par conditions climatiques moyennes (COPd)		5,26
Tj = 12 °C ; coefficient de performance à charge partielle par temps chaud (COPd)		4,98
Tj = température bivalente par temps froid (COPd)		2,52
Tj = température bivalente ; Coefficient de performance à charge partielle par conditions climatiques moyennes (COPd)		2,26
Tj = température bivalente par temps chaud (COPd)		2,5
Tj = température limite de fonctionnement par temps froid (COPd)		2,09
Tj = température limite de fonctionnement ; Coefficient de performance à charge partielle par conditions climatiques moyennes (COPd)		1,88
Tj = température limite de fonctionnement par temps chaud (COPd)		2,5
Température maximale de service de l'eau de chauffage (WTOL)	°C	60
Consommation d'électricité en Mode Arrêt (POFF)	W	27
Consommation d'électricité en Mode Arrêt par thermostat (PTO)	W	63
Consommation d'électricité en Mode Veille (PSB)	W	27
Consommation d'électricité en Mode résistance de carter active (PCK)	W	35
Puissance thermique nominale dispositif de chauffage d'appoint (PSUB)	kW	3,55
Niveau de puissance acoustique à l'extérieur	dB(A)	52
Niveau de puissance acoustique à l'intérieur	dB(A)	52
Consommation énergétique annuelle par temps froid pour applications moyenne température (QHE)	kWh/a	8311
Consommation énergétique annuelle par temps doux pour applications moyenne température (QHE)	kWh/a	4138
Consommation énergétique annuelle par temps chaud pour applications moyenne température (QHE)	kWh/a	2694
Profil de soutirage		XL
Consommation annuelle d'électricité par temps froid (AEC)	kWh/a	2042
Consommation annuelle d'électricité par temps doux (AEC)	kWh/a	1676
Consommation annuelle d'électricité par temps chaud (AEC)	kWh/a	1183
Efficacité énergétique pour le chauffage de l'eau (η_{wh}) par conditions climatiques moyennes	%	102

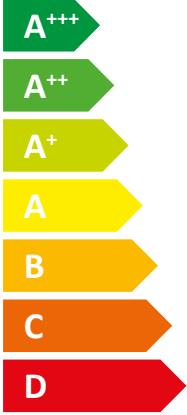

Précautions particulières

Pour toutes les précautions particulières à prendre lors de l'assemblage, de l'installation ou de la maintenance du dispositif de chauffage des locaux, voir la notice d'installation et de montage



ENERG Y IJA
 енергия · ενέργεια IE IA

STIEBEL ELTRON LWZ 5 CS Premium



A++



A

50 dB

50 dB



- 9 kW
- 6 kW
- 7 kW

2019

811/2013


Fiche produit : dispositif de chauffage mixte selon règlement (UE) n° 811/2013

		LWZ 5 CS Premium
		201427
Nom du fournisseur		STIEBEL ELTRON
Profil de soutirage		XL
Classe d'efficacité énergétique saisonnière pour le chauffage des locaux par conditions climatiques moyennes pour applications à moyenne température		A++
Classe d'efficacité énergétique saisonnière pour le chauffage des locaux par conditions climatiques moyennes pour applications à basse température		A++
Classe d'efficacité énergétique pour le chauffage de l'eau par conditions climatiques moyennes		A
Puissance calorifique nominale par temps doux pour applications moyenne température (Prated)	kW	6
Puissance calorifique nominale par temps doux pour applications basse température (Prated)	kW	6
Consommation énergétique annuelle par temps doux pour applications moyenne température (QHE)	kWh/a	3910
Consommation énergétique annuelle par temps doux pour applications basse température (QHE)	kWh/a	3052
Consommation annuelle d'électricité par temps doux (AEC)	kWh/a	1676
Efficacité énergétique saisonnière pour le chauffage des locaux par temps doux, applications moyenne température (η_s)	%	129
Efficacité énergétique saisonnière pour le chauffage des locaux par temps doux, applications basse température (η_s)	%	165
Efficacité énergétique pour le chauffage de l'eau (η_{wh}) par conditions climatiques moyennes	%	102
Niveau de puissance acoustique à l'intérieur	dB(A)	50
Niveau de puissance acoustique à l'extérieur	dB(A)	50
Précautions particulières	Pour toutes les précautions particulières à prendre lors de l'assemblage, de l'installation ou de la maintenance du dispositif de chauffage des locaux, voir la notice d'installation et de montage	
Puissance calorifique nominale par temps froid pour applications moyenne température (Prated)	kW	9
Puissance calorifique nominale par temps froid pour applications basse température (Prated)	kW	9
Puissance calorifique nominale par temps chaud pour applications moyenne température (Prated)	kW	7
Puissance calorifique nominale par temps chaud pour applications basse température (Prated)	kW	7
Consommation énergétique annuelle par temps froid pour applications moyenne température (QHE)	kWh/a	8174
Consommation énergétique annuelle par temps froid pour applications basse température (QHE)	kWh/a	6468
Consommation énergétique annuelle par temps chaud pour applications moyenne température (QHE)	kWh/a	2420
Consommation énergétique annuelle par temps chaud pour applications basse température (QHE)	kWh/a	1704
Consommation annuelle d'électricité par temps froid (AEC)	kWh/a	2042
Consommation annuelle d'électricité par temps chaud (AEC)	kWh/a	1183
Efficacité énergétique saisonnière pour le chauffage des locaux par temps froid, applications moyenne température (η_s)	%	103
Efficacité énergétique saisonnière pour le chauffage des locaux par temps froid, applications basse température (η_s)	%	138
Efficacité énergétique saisonnière pour le chauffage des locaux par temps chaud, applications moyenne température (η_s)	%	149
Efficacité énergétique saisonnière pour le chauffage des locaux par temps chaud, applications basse température (η_s)	%	207
Efficacité énergétique pour le chauffage de l'eau (η_{wh}) par conditions climatiques plus froides	%	84
Efficacité énergétique pour le chauffage de l'eau (η_{wh}) par conditions climatiques plus chaudes	%	145
Compatibilité Heures creuses		-



ENERG

енергия · ενέργεια



STIEBEL ELTRON

LWZ 5 CS Premium

Energy label components: boiler icon, radiator icon, tap icon, and energy class labels A++ and A.

Energy efficiency scale for radiator icon, showing A+++ to G, with A++ highlighted.

Energy label components: solar panel icon, hot water tank icon, control panel icon, boiler icon, plus signs, and checkboxes.

Energy efficiency scale for tap icon, showing A+++ to G, with A highlighted.

Fiche produit : produit combiné dispositif de chauffage des locaux et régulateur de température selon règlement (UE) n° 811/2013

		LWZ 5 CS Premium
		201427
Nom du fournisseur		STIEBEL ELTRON
Efficacité énergétique saisonnière pour le chauffage des locaux par temps doux, applications moyenne température (T _s)	%	129
Classe du régulateur de température		VI
Contribution du régulateur de température à l'efficacité énergétique saisonnière pour le chauffage des locaux	%	4
Valeur de la différence entre les efficacités énergétiques saisonnières pour le chauffage des locaux dans les conditions climatiques moyennes et plus froides	%	26
Valeur de la différence entre les efficacités énergétiques saisonnières pour le chauffage des locaux dans les conditions climatiques plus chaudes et moyennes	%	20
Classe d'efficacité énergétique saisonnière pour le chauffage des locaux par conditions climatiques moyennes pour applications à moyenne température		A++
Classe d'efficacité énergétique saisonnière, pour le chauffage des locaux, du produit combiné par conditions climatiques moyennes		A++
Classe d'efficacité énergétique pour le chauffage de l'eau par conditions climatiques moyennes		A
Profil de soutirage		XL

Exigences d'information pour les dispositifs de chauffage des locaux et dispositifs de chauffage mixtes par pompe à chaleur selon règlement (UE) n° 813/2013 & 811/2013

		LWZ 5 CS Premium
		201427
Nom du fournisseur		STIEBEL ELTRON
Puissance calorifique nominale par temps froid pour applications moyenne température (Prated)	kW	9
Puissance calorifique nominale par temps doux pour applications moyenne température (Prated)	kW	6
Puissance calorifique nominale par temps chaud pour applications moyenne température (Prated)	kW	7
Tj = -7 °C ; puissance calorifique à charge partielle par temps froid (Pdh)	kW	5.3
Tj = -7 °C ; Puissance calorifique à charge partielle par conditions climatiques moyennes (Pdh)	kW	5.54
Tj = 2 °C ; puissance calorifique à charge partielle par temps froid (Pdh)	kW	3.3
Tj = 2 °C ; Puissance calorifique à charge partielle par conditions climatiques moyennes (Pdh)	kW	3.41
Tj = 2 °C ; puissance calorifique à charge partielle par temps chaud (Pdh)	kW	6.9
Tj = 7 °C ; puissance calorifique à charge partielle par temps froid (Pdh)	kW	2.8
Tj = 7 °C ; Puissance calorifique à charge partielle par conditions climatiques moyennes (Pdh)	kW	2.71
Tj = 7 °C ; puissance calorifique à charge partielle par temps chaud (Pdh)	kW	4.5
Tj = 12 °C ; puissance calorifique à charge partielle par temps froid (Pdh)	kW	3.2
Tj = 12 °C ; Puissance calorifique à charge partielle par conditions climatiques moyennes (Pdh)	kW	3.19
Tj = 12 °C ; puissance calorifique à charge partielle par temps chaud (Pdh)	kW	3.2
Tj = température bivalente par temps froid (Pdh)	kW	5.3
Tj = température bivalente ; Puissance calorifique à charge partielle par conditions climatiques moyennes (Pdh)	kW	5.54
Tj = température bivalente par temps chaud (Pdh)	kW	6.9
Tj = température limite de fonctionnement par temps froid (Pdh)	kW	2.6
Tj = température limite de fonctionnement ; Puissance calorifique à charge partielle par conditions climatiques moyennes (Pdh)	kW	2.67
Tj = température limite de fonctionnement par temps chaud (Pdh)	kW	6.9
Température bivalente par temps froid (Tbiv)	°C	-7
Température bivalente par temps doux (Tbiv)	°C	-7
Température bivalente par temps chaud (Tbiv)	°C	2
Efficacité énergétique saisonnière pour le chauffage des locaux par temps froid, applications moyenne température (η_s)	%	103
Efficacité énergétique saisonnière pour le chauffage des locaux par temps doux, applications moyenne température (η_s)	%	129
Efficacité énergétique saisonnière pour le chauffage des locaux par temps chaud, applications moyenne température (η_s)	%	149
Tj = -7 °C ; coefficient de performance à charge partielle par temps froid (COPd)		2.52
Tj = -7 °C ; Coefficient de performance à charge partielle par conditions climatiques moyennes (COPd)		2.26
Tj = 2 °C ; coefficient de performance à charge partielle par temps froid (COPd)		3.5
Tj = 2 °C ; Coefficient de performance à charge partielle par conditions climatiques moyennes (COPd)		3.27
Tj = 2 °C ; coefficient de performance à charge partielle par temps chaud (COPd)		2.5
Tj = 7 °C ; coefficient de performance à charge partielle par temps froid (COPd)		4.56
Tj = 7 °C ; Coefficient de performance à charge partielle par conditions climatiques moyennes (COPd)		4.09
Tj = 7 °C ; coefficient de performance à charge partielle par temps chaud (COPd)		3.28
Tj = 12 °C ; coefficient de performance à charge partielle par temps froid (COPd)		5.59

Tj = 12 °C ; Coefficient de performance à charge partielle par conditions climatiques moyennes (COPd)		5,26
Tj = 12 °C ; coefficient de performance à charge partielle par temps chaud (COPd)		4,98
Tj = température bivalente par temps froid (COPd)		2,52
Tj = température bivalente ; Coefficient de performance à charge partielle par conditions climatiques moyennes (COPd)		2,26
Tj = température bivalente par temps chaud (COPd)		2,5
Tj = température limite de fonctionnement par temps froid (COPd)		2,09
Tj = température limite de fonctionnement ; Coefficient de performance à charge partielle par conditions climatiques moyennes (COPd)		1,88
Tj = température limite de fonctionnement par temps chaud (COPd)		2,5
Température maximale de service de l'eau de chauffage (WTOL)	°C	60
Consommation d'électricité en Mode Arrêt (POFF)	W	27
Consommation d'électricité en Mode Arrêt par thermostat (PTO)	W	63
Consommation d'électricité en Mode Veille (PSB)	W	27
Consommation d'électricité en Mode résistance de carter active (PCK)	W	35
Puissance thermique nominale dispositif de chauffage d'appoint (PSUB)	kW	3,55
Niveau de puissance acoustique à l'extérieur	dB(A)	50
Niveau de puissance acoustique à l'intérieur	dB(A)	50
Consommation énergétique annuelle par temps froid pour applications moyenne température (QHE)	kWh/a	8174
Consommation énergétique annuelle par temps doux pour applications moyenne température (QHE)	kWh/a	3910
Consommation énergétique annuelle par temps chaud pour applications moyenne température (QHE)	kWh/a	2420
Profil de soutirage		XL
Consommation annuelle d'électricité par temps froid (AEC)	kWh/a	2042
Consommation annuelle d'électricité par temps doux (AEC)	kWh/a	1676
Consommation annuelle d'électricité par temps chaud (AEC)	kWh/a	1183
Efficacité énergétique pour le chauffage de l'eau (η_{wh}) par conditions climatiques moyennes	%	102

Précautions particulières

Pour toutes les précautions particulières à prendre lors de l'assemblage, de l'installation ou de la maintenance du dispositif de chauffage des locaux, voir la notice d'installation et de montage