



ENERG Y IJA
 енергия · ενέργεια IE IA

STIEBEL ELTRON {WPL 24 I comfort duo Set}



55 °C

35 °C



54 dB

49 dB

■ 24	■ 22
■ 16	■ 15
■ 10	■ 9
kW	kW

2019

811/2013

Fiche produit : dispositif de chauffage des locaux selon règlement (UE) n° 811/2013

		{WPL 24 I confort duo Set}
		239104
Nom du fournisseur		STIEBEL ELTRON
Classe d'efficacité énergétique saisonnière pour le chauffage des locaux par conditions climatiques moyennes pour applications à moyenne température		A++
Classe d'efficacité énergétique saisonnière pour le chauffage des locaux par conditions climatiques moyennes pour applications à basse température		A+++
Puissance calorifique nominale par conditions climatiques moyennes pour applications à moyenne température	kW	16
Puissance calorifique nominale par conditions climatiques moyennes pour applications à basse température	kW	15
Efficacité énergétique saisonnière pour le chauffage des locaux par conditions climatiques moyennes pour applications à moyenne température	%	139
Efficacité énergétique saisonnière pour le chauffage des locaux par conditions climatiques moyennes pour applications à basse température	%	180
Consommation annuelle d'énergie pour le chauffage des locaux par conditions climatiques moyennes pour applications à moyenne température	kWh/a	9428
Consommation annuelle d'énergie pour le chauffage des locaux par conditions climatiques moyennes pour applications à basse température	kWh/a	6905
Niveau de puissance acoustique à l'intérieur	dB(A)	54
Puissance calorifique nominale par conditions climatiques plus froides pour applications à moyenne température	kW	24
Puissance calorifique nominale par conditions climatiques plus froides pour applications à basse température	kW	22
Puissance calorifique nominale par conditions climatiques plus chaudes pour applications à moyenne température	kW	10
Puissance calorifique nominale par conditions climatiques plus chaudes pour applications à basse température	kW	9
Efficacité énergétique saisonnière pour le chauffage des locaux par conditions climatiques plus froides pour applications à moyenne température	%	116
Efficacité énergétique saisonnière pour le chauffage des locaux par conditions climatiques plus froides pour applications à basse température	%	145
Efficacité énergétique saisonnière pour le chauffage des locaux par conditions climatiques plus chaudes pour applications à moyenne température	%	169
Efficacité énergétique saisonnière pour le chauffage des locaux par conditions climatiques plus chaudes pour applications à basse température	%	227
Consommation annuelle d'énergie pour le chauffage des locaux par conditions climatiques plus froides pour applications à moyenne température	kWh/a	19586
Consommation annuelle d'énergie pour le chauffage des locaux par conditions climatiques plus froides pour applications à basse température	kWh/a	14942
Consommation annuelle d'énergie pour le chauffage des locaux par conditions climatiques plus chaudes pour applications à moyenne température	kWh/a	3148
Consommation annuelle d'énergie pour le chauffage des locaux par conditions climatiques plus chaudes pour applications à basse température	kWh/a	2108
Niveau de puissance acoustique à l'extérieur	dB(A)	49



ENERG

енергия · ενεργεια

Y

IJA

IE

IA

STIEBEL ELTRON

{WPL 24 I comfort duo Set}



A⁺⁺

A⁺⁺⁺

A⁺⁺

A⁺⁺

A⁺

A

B

C

D

E

F

G

+		<input type="checkbox"/>
+		<input type="checkbox"/>
+		<input checked="" type="checkbox"/>
+		<input type="checkbox"/>

		{WPL 24 I confort duo Set}
		239104
Nom du fournisseur		STIEBEL ELTRON
Efficacité énergétique saisonnière pour le chauffage des locaux par conditions climatiques moyennes pour applications à moyenne température	%	139
Classe du régulateur de température		VI
Contribution du régulateur de température à l'efficacité énergétique saisonnière pour le chauffage des locaux	%	4
Efficacité énergétique saisonnière, pour le chauffage des locaux, du produit combiné par conditions climatiques moyennes	%	143
Efficacité énergétique saisonnière, pour le chauffage des locaux, du produit combiné par conditions climatiques plus froides	%	120
Efficacité énergétique saisonnière, pour le chauffage des locaux, du produit combiné par conditions climatiques plus chaudes	%	173
Valeur de la différence entre les efficacités énergétiques saisonnières pour le chauffage des locaux dans les conditions climatiques moyennes et plus froides	%	23
Valeur de la différence entre les efficacités énergétiques saisonnières pour le chauffage des locaux dans les conditions climatiques plus chaudes et moyennes	%	30
Classe d'efficacité énergétique saisonnière pour le chauffage des locaux par conditions climatiques moyennes pour applications à moyenne température		A++
Classe d'efficacité énergétique saisonnière, pour le chauffage des locaux, du produit combiné par conditions climatiques moyennes		A++

		{WPL 24 I confort duo Set}
		239104
Nom du fournisseur		STIEBEL ELTRON
Source de chaleur		Air extérieur
Pompe à chaleur basse température		-
Equipée d'un dispositif de chauffage d'appoint		x
Dispositif de chauffage mixte par pompe à chaleur		-
Puissance calorifique nominale par conditions climatiques moyennes pour applications à moyenne température	kW	16
Tj = -7°C ; Puissance calorifique à charge partielle par conditions climatiques moyennes (Pdh)	kW	14,2
Tj = 2°C ; Puissance calorifique à charge partielle par conditions climatiques moyennes (Pdh)	kW	9,4
Tj = 7°C ; Puissance calorifique à charge partielle par conditions climatiques moyennes (Pdh)	kW	7,7
Tj = 12°C ; Puissance calorifique à charge partielle par conditions climatiques moyennes (Pdh)	kW	7,3
Tj = température bivalente ; Puissance calorifique à charge partielle par conditions climatiques moyennes (Pdh)	kW	14,4
Tj = température limite de fonctionnement ; Puissance calorifique à charge partielle par conditions climatiques moyennes (Pdh)	kW	11,5
Pour les pompes à chaleur Air/Eau ; Tj = -15°C (si TOL < -20°C) Puissance calorifique à charge partielle par conditions climatiques moyennes (Pdh)	kW	0
Tj = -7°C ; Coefficient de performance à charge partielle par conditions climatiques moyennes (COPd)		2,38
Tj = 2°C ; Coefficient de performance à charge partielle par conditions climatiques moyennes (COPd)		3,44
Tj = 7°C ; Coefficient de performance à charge partielle par conditions climatiques moyennes (COPd)		4,54
Tj = 12°C ; Coefficient de performance à charge partielle par conditions climatiques moyennes (COPd)		6,53
Tj = température bivalente ; Coefficient de performance à charge partielle par conditions climatiques moyennes (COPd)		2,3
Tj = température limite de fonctionnement ; Coefficient de performance à charge partielle par conditions climatiques moyennes (COPd)		1,82
Pour les pompes à chaleur Air/Eau ; Tj = -15°C (si TOL < -20°C) Coefficient de performance à charge partielle par conditions climatiques moyennes (COPd)		0
Température bivalente (Tbiv)	°C	-7
Seuil de la température de service (Tol)	°C	-10
Température maximale de service de l'eau de chauffage (WTOL)	°C	65
Consommation d'électricité en Mode Arrêt (POFF)	W	25
Consommation d'électricité en Mode Arrêt par thermostat (PTO)	W	25
Consommation d'électricité en Mode Veille (PSB)	W	25
Consommation d'électricité en Mode résistance de carter active (PCK)	W	0
Puissance thermique nominale dispositif de chauffage d'appoint (PSUB)	kW	4,77
Type d'énergie utilisée dispositif de chauffage d'appoint		électrique
Régulation de la puissance		variable
Niveau de puissance acoustique à l'extérieur	dB(A)	49
Niveau de puissance acoustique à l'intérieur	dB(A)	54
Débit volumique, côté source de chaleur	m³/h	2300



ENERG
енергия · ενέργεια



STIEBEL ELTRON SBP 200 E



46 W

207 L

2017

812/2013


Fiche produit : ballons d'eau chaude selon règlement (UE) n° 812/2013

		SBP 200 E
		185458
Nom du fournisseur		STIEBEL ELTRON
Code modèle du fournisseur		SBP 200 E
Classe d'efficacité énergétique		B
Pertes statiques	W	46
Capacité de stockage	I	207




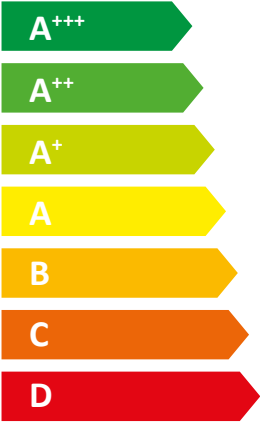
ENERG Y IJA
 енергия · ενέργεια IE IA

STIEBEL ELTRON WPL 24 I



55 °C

35 °C



54 dB

49 dB

■ 17	■ 16
■ 12	■ 11
■ 7	■ 7
kW	kW

2019

811/2013

Fiche produit : dispositif de chauffage des locaux selon règlement (UE) n° 811/2013

		WPL 24 I
		235194
Nom du fournisseur		STIEBEL ELTRON
Classe d'efficacité énergétique saisonnière pour le chauffage des locaux par conditions climatiques moyennes pour applications à moyenne température		A++
Classe d'efficacité énergétique saisonnière pour le chauffage des locaux par conditions climatiques moyennes pour applications à basse température		A+++
Puissance calorifique nominale par conditions climatiques moyennes pour applications à moyenne température	kW	12
Puissance calorifique nominale par conditions climatiques moyennes pour applications à basse température	kW	11
Efficacité énergétique saisonnière pour le chauffage des locaux par conditions climatiques moyennes pour applications à moyenne température	%	144
Efficacité énergétique saisonnière pour le chauffage des locaux par conditions climatiques moyennes pour applications à basse température	%	181
Consommation annuelle d'énergie pour le chauffage des locaux par conditions climatiques moyennes pour applications à moyenne température	kWh/a	6707
Consommation annuelle d'énergie pour le chauffage des locaux par conditions climatiques moyennes pour applications à basse température	kWh/a	5026
Niveau de puissance acoustique à l'intérieur	dB(A)	54
Puissance calorifique nominale par conditions climatiques plus froides pour applications à moyenne température	kW	17
Puissance calorifique nominale par conditions climatiques plus froides pour applications à basse température	kW	16
Puissance calorifique nominale par conditions climatiques plus chaudes pour applications à moyenne température	kW	7
Puissance calorifique nominale par conditions climatiques plus chaudes pour applications à basse température	kW	7
Efficacité énergétique saisonnière pour le chauffage des locaux par conditions climatiques plus froides pour applications à moyenne température	%	121
Efficacité énergétique saisonnière pour le chauffage des locaux par conditions climatiques plus froides pour applications à basse température	%	147
Efficacité énergétique saisonnière pour le chauffage des locaux par conditions climatiques plus chaudes pour applications à moyenne température	%	171
Efficacité énergétique saisonnière pour le chauffage des locaux par conditions climatiques plus chaudes pour applications à basse température	%	220
Consommation annuelle d'énergie pour le chauffage des locaux par conditions climatiques plus froides pour applications à moyenne température	kWh/a	13872
Consommation annuelle d'énergie pour le chauffage des locaux par conditions climatiques plus froides pour applications à basse température	kWh/a	10766
Consommation annuelle d'énergie pour le chauffage des locaux par conditions climatiques plus chaudes pour applications à moyenne température	kWh/a	2227
Consommation annuelle d'énergie pour le chauffage des locaux par conditions climatiques plus chaudes pour applications à basse température	kWh/a	1774
Niveau de puissance acoustique à l'extérieur	dB(A)	49



ENERG

енергия · ενεργεια

Y

IJA

IE

IA

STIEBEL ELTRON

WPL 24 I



A⁺⁺

A⁺⁺⁺

A⁺⁺

A⁺⁺

A⁺

A

B

C

D

E

F

G

+



+



+



+



		WPL 24 I
		235194
Nom du fournisseur		STIEBEL ELTRON
Efficacité énergétique saisonnière pour le chauffage des locaux par conditions climatiques moyennes pour applications à moyenne température	%	144
Classe du régulateur de température		VI
Contribution du régulateur de température à l'efficacité énergétique saisonnière pour le chauffage des locaux	%	4
Efficacité énergétique saisonnière, pour le chauffage des locaux, du produit combiné par conditions climatiques moyennes	%	143
Efficacité énergétique saisonnière, pour le chauffage des locaux, du produit combiné par conditions climatiques plus froides	%	120
Efficacité énergétique saisonnière, pour le chauffage des locaux, du produit combiné par conditions climatiques plus chaudes	%	173
Valeur de la différence entre les efficacités énergétiques saisonnières pour le chauffage des locaux dans les conditions climatiques moyennes et plus froides	%	23
Valeur de la différence entre les efficacités énergétiques saisonnières pour le chauffage des locaux dans les conditions climatiques plus chaudes et moyennes	%	27
Classe d'efficacité énergétique saisonnière pour le chauffage des locaux par conditions climatiques moyennes pour applications à moyenne température		A++
Classe d'efficacité énergétique saisonnière, pour le chauffage des locaux, du produit combiné par conditions climatiques moyennes		A++

		WPL 24 I
		235194
Nom du fournisseur		STIEBEL ELTRON
Source de chaleur		Air extérieur
Pompe à chaleur basse température		-
Equippée d'un dispositif de chauffage d'appoint		x
Dispositif de chauffage mixte par pompe à chaleur		-
Puissance calorifique nominale par conditions climatiques moyennes pour applications à moyenne température	kW	12
Tj = -7°C ; Puissance calorifique à charge partielle par conditions climatiques moyennes (Pdh)	kW	9,90
Tj = 2°C ; Puissance calorifique à charge partielle par conditions climatiques moyennes (Pdh)	kW	6,80
Tj = 7°C ; Puissance calorifique à charge partielle par conditions climatiques moyennes (Pdh)	kW	6,60
Tj = 12°C ; Puissance calorifique à charge partielle par conditions climatiques moyennes (Pdh)	kW	6,60
Tj = température bivalente ; Puissance calorifique à charge partielle par conditions climatiques moyennes (Pdh)	kW	9,90
Tj = température limite de fonctionnement ; Puissance calorifique à charge partielle par conditions climatiques moyennes (Pdh)	kW	7,70
Pour les pompes à chaleur Air/Eau ; Tj = -15°C (si TOL < -20°C) Puissance calorifique à charge partielle par conditions climatiques moyennes (Pdh)	kW	0,00
Tj = -7°C ; Coefficient de performance à charge partielle par conditions climatiques moyennes (COPd)		3,32
Tj = 2°C ; Coefficient de performance à charge partielle par conditions climatiques moyennes (COPd)		4,51
Tj = 7°C ; Coefficient de performance à charge partielle par conditions climatiques moyennes (COPd)		6,00
Tj = 12°C ; Coefficient de performance à charge partielle par conditions climatiques moyennes (COPd)		7,27
Tj = température bivalente ; Coefficient de performance à charge partielle par conditions climatiques moyennes (COPd)		3,32
Tj = température limite de fonctionnement ; Coefficient de performance à charge partielle par conditions climatiques moyennes (COPd)		2,68
Pour les pompes à chaleur Air/Eau ; Tj = -15°C (si TOL < -20°C) Coefficient de performance à charge partielle par conditions climatiques moyennes (COPd)		0,00
Température bivalente (Tbiv)	°C	-7
Température maximale de service de l'eau de chauffage (WTOL)	°C	65
Consommation d'électricité en Mode Arrêt (POFF)	W	25,000
Consommation d'électricité en Mode Arrêt par thermostat (PTO)	W	25
Consommation d'électricité en Mode Veille (PSB)	W	25,000
Consommation d'électricité en Mode résistance de carter active (PCK)	W	0,000
Puissance thermique nominale dispositif de chauffage d'appoint (PSUB)	kW	3,530
Type d'énergie utilisée dispositif de chauffage d'appoint		électrique
Régulation de la puissance		variable
Niveau de puissance acoustique à l'extérieur	dB(A)	49
Niveau de puissance acoustique à l'intérieur	dB(A)	54
Débit volumique, côté source de chaleur	m³/h	2300