




**ENERG** Y IJA  
 енергия · ενεργεια IE IA

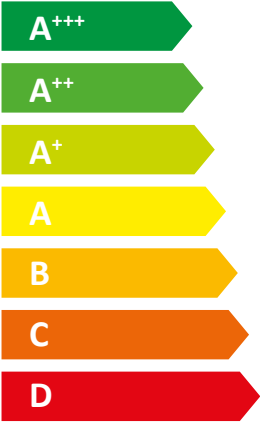
**STIEBEL ELTRON**

WPE-I 06 HK 230  
 Premium



55 °C

35 °C



A+++

A+++

41 dB

■ 6	■ 7
■ 6	■ 7
■ 6	■ 7
kW	kW

2019

811/2013

**Scheda dati prodotto: Riscaldatore ambiente secondo Regolamento (UE) N. 811/2013**

		<b>WPE-I 06 HK 230 Premium</b>
		238614
Fabbricante		STIEBEL ELTRON
Classe di efficienza energetica riscaldamento d'ambiente in condizioni climatiche medie per ciascuna delle applicazioni a media temperatura		A+++
Classe di efficienza energetica riscaldamento d'ambiente in condizioni climatiche medie per ciascuna delle applicazioni a bassa temperatura		A+++
Potenza termica nominale in condizioni climatiche medie per applicazioni a temperatura media (Prated)	kW	6
Potenza termica nominale in condizioni climatiche medie per applicazioni a bassa temperatura (Prated)	kW	7
Efficienza energetica stagionale del riscaldamento d'ambiente in condizioni climatiche medie per applicazioni a temperatura media ( $\eta_s$ )	%	159
Efficienza energetica stagionale del riscaldamento d'ambiente in condizioni climatiche medie per applicazioni a bassa temperatura ( $\eta_s$ )	%	200
Consumo energetico annuo in condizioni climatiche medie per applicazioni a temperatura media (QHE)	kWh/a	2988
Consumo energetico annuo in condizioni climatiche medie per applicazioni a bassa temperatura (QHE)	kWh/a	2662
Livello di potenza sonora all'interno	db(A)	41
Provvedimento particolare	Tutte le precauzioni particolari da adottare per assemblaggio, installazione o manutenzione dell'apparecchio per riscaldamento locali: vedere Istruzioni di installazione e montaggio	
Potenza termica nominale in condizioni climatiche più fredde per applicazioni a temperatura media (Prated)	kW	6
Potenza termica nominale in condizioni climatiche più fredde per applicazioni a bassa temperatura (Prated)	kW	7
Potenza termica nominale in condizioni climatiche più calde per applicazioni a temperatura media (Prated)	kW	6
Potenza termica nominale in condizioni climatiche più calde per applicazioni a bassa temperatura (Prated)	kW	7
Efficienza energetica stagionale del riscaldamento d'ambiente in condizioni climatiche più fredde per applicazioni a temperatura media ( $\eta_s$ )	%	165.5
Efficienza energetica stagionale del riscaldamento d'ambiente in condizioni climatiche più fredde per applicazioni a bassa temperatura ( $\eta_s$ )	%	207.1
Efficienza energetica stagionale del riscaldamento d'ambiente in condizioni climatiche più calde per applicazioni a temperatura media ( $\eta_s$ )	%	157.5
Efficienza energetica stagionale del riscaldamento d'ambiente in condizioni climatiche più calde per applicazioni a bassa temperatura ( $\eta_s$ )	%	197.6
Consumo energetico annuo in condizioni climatiche più fredde per applicazioni a temperatura media (QHE)	kWh/a	3439
Consumo energetico annuo in condizioni climatiche più fredde per applicazioni a bassa temperatura (QHE)	kWh/a	3069
Consumo energetico annuo in condizioni climatiche più calde per applicazioni a temperatura media (QHE)	kWh/a	1954
Consumo energetico annuo in condizioni climatiche più calde per applicazioni a bassa temperatura (QHE)	kWh/a	1741



# ENERG

енергия · ενεργεια

Y



IJA

IE

IA

**STIEBEL ELTRON**

WPE-I 06 HK 230 Premium



A+++

A+++

A+++

A++

A+

A

B

C

D

E

F

G

+		<input type="checkbox"/>
+		<input type="checkbox"/>
+		<input checked="" type="checkbox"/>
+		<input type="checkbox"/>

**Scheda dati prodotto: Impianto composto con riscaldatore locali e regolatore temperatura secondo Regolamento (UE) N. 811/2013**

		<b>WPE-I 06 HK 230 Premium</b>
		238614
Fabbricante		STIEBEL ELTRON
Efficienza energetica stagionale del riscaldamento d'ambiente in condizioni climatiche medie per applicazioni a temperatura media ( $\eta_s$ )	%	159
Contributo del regolatore di temperatura all'efficienza energetica del riscaldamento locali	%	4
Efficienza energetica riscaldamento locali del sistema composto in condizioni climatiche medie	%	162.9
Efficienza energetica riscaldamento locali del sistema composto in condizioni climatiche più fredde	%	169
Efficienza energetica riscaldamento locali del sistema composto in condizioni climatiche più calde	%	161
Valore della differenza tra efficienza energetica del riscaldamento locali in condizioni climatiche medie ed efficienza energetica in condizioni climatiche più fredde	%	6.2
Valore della differenza tra efficienza energetica del riscaldamento locali in condizioni climatiche più calde ed efficienza energetica in condizioni climatiche medie	%	1.9
Classe di efficienza energetica riscaldamento d'ambiente in condizioni climatiche medie per ciascuna delle applicazioni a media temperatura		A+++
Classe di efficienza energetica riscaldamento centralizzato dell'impianto composto in condizioni climatiche medie		A+++

**Dati richiesti per riscaldatore ambiente e riscaldatore combi con pompa di calore secondo Regolamento (UE) N. 813/2013 & 811/2013**

		<b>WPE-I 06 HK 230 Premium</b>
		238614
Fabbricante		STIEBEL ELTRON
Fonte di calore		Salamoia
Pompa di calore a bassa temperatura		-
Con riscaldatore supplementare		x
Riscaldatore combi con pompa di calore		-
Potenza termica nominale in condizioni climatiche più fredde per applicazioni a temperatura media (Prated)	kW	6
Potenza termica nominale in condizioni climatiche medie per applicazioni a temperatura media (Prated)	kW	6
Potenza termica nominale in condizioni climatiche più calde per applicazioni a temperatura media (Prated)	kW	6
Tj = -7 °C potenza termica a carico parziale in condizioni climatiche più fredde (Pdh)	kW	3.65
Tj = -7 °C potenza termica ambito carico parziale in condizioni climatiche medie (Pdh)	kW	5.34
Tj = 2 °C potenza termica a carico parziale in condizioni climatiche più fredde (Pdh)	kW	2.22
Tj = 2 °C potenza termica ambito carico parziale in condizioni climatiche medie (Pdh)	kW	3.25
Tj = 2 °C potenza termica a carico parziale in condizioni climatiche più calde (Pdh)	kW	6.05
Tj = 7 °C potenza termica a carico parziale in condizioni climatiche più fredde (Pdh)	kW	1.42
Tj = 7 °C potenza termica ambito carico parziale in condizioni climatiche medie (Pdh)	kW	2.09
Tj = 7 °C potenza termica a carico parziale in condizioni climatiche più calde (Pdh)	kW	3.88
Tj = 12 °C potenza termica a carico parziale in condizioni climatiche più fredde (Pdh)	kW	1.1
Tj = 12 °C potenza termica ambito carico parziale in condizioni climatiche medie (Pdh)	kW	1.08
Tj = 12 °C potenza termica a carico parziale in condizioni climatiche più calde (Pdh)	kW	1.72
Tj = temperatura di bivalente in condizioni climatiche più fredde (Pdh)	kW	6.05
Tj = temperatura di bivalenza in condizioni climatiche medie (Pdh)	kW	6.05
Tj = temperatura bivalente in condizioni climatiche più calde (Pdh)	kW	6.05
Tj = valore limite temperatura operativa in condizioni climatiche più fredde (Pdh)	kW	6.05
Tj = valore temperatura operativa in condizioni climatiche medie (Pdh)	kW	6.05
Tj = valore limite temperatura operativa in condizioni climatiche più calde (Pdh)	kW	6.05
Temperatura bivalente in condizioni climatiche più fredde (Tbiv)	°C	-22
Temperatura bivalente in condizioni climatiche medie (Tbiv)	°C	-10
Temperatura bivalente in condizioni climatiche più calde (Tbiv)	°C	2
Efficienza energetica stagionale del riscaldamento d'ambiente in condizioni climatiche più fredde per applicazioni a temperatura media ( $\eta_s$ )	%	165.5
Efficienza energetica stagionale del riscaldamento d'ambiente in condizioni climatiche medie per applicazioni a temperatura media ( $\eta_s$ )	%	159
Efficienza energetica stagionale del riscaldamento d'ambiente in condizioni climatiche più calde per applicazioni a temperatura media ( $\eta_s$ )	%	157.5
Tj = -7 °C coefficiente di rendimento a carico parziale in condizioni climatiche più fredde (COPd)		4.15
Tj = -7 °C coefficiente di rendimento ambito carico parziale in condizioni climatiche medie (COPd)		3.55
Tj = 2 °C coefficiente di rendimento a carico parziale in condizioni climatiche più fredde (COPd)		4.68
Tj = 2 °C coefficiente di rendimento ambito carico parziale in condizioni climatiche medie (COPd)		4.27
Tj = 2 °C coefficiente di rendimento a carico parziale in condizioni climatiche più calde (COPd)		3.34

Tj = 7 °C coefficiente di rendimento a carico parziale in condizioni climatiche più fredde (COPd)		4.8
Tj = 7 °C coefficiente di rendimento ambito carico parziale in condizioni climatiche medie (COPd)		4.76
Tj = 7 °C coefficiente di rendimento a carico parziale in condizioni climatiche più calde (COPd)		3.97
Tj = 12 °C coefficiente di rendimento a carico parziale in condizioni climatiche più fredde (COPd)		4.73
Tj = 12 °C coefficiente di rendimento ambito carico parziale in condizioni climatiche medie (COPd)		4.61
Tj = 12 °C coefficiente di rendimento a carico parziale in condizioni climatiche più calde (COPd)		4.81
Tj = temperatura bivalente in condizioni climatiche più fredde (COPd)		3.34
Tj = temperatura bivalenza in condizioni climatiche medie (COPd)		3.34
Tj = temperatura bivalente in condizioni climatiche più calde (COPd)		3.34
Tj = temperatura limite di esercizio in condizioni climatiche più fredde (COPd)		3.34
Tj = valore limite temperatura operativa in condizioni climatiche medie (COPd)		3.34
Tj = temperatura limite di esercizio in condizioni climatiche più calde (COPd)		3.34
Valore limite della temperatura d'esercizio in condizioni climatiche medie (TOL)	°C	-10
Valore limite della temperatura operativa dell'acqua calda (WTOL)	°C	75
Consumo di corrente con apparecchio spento (Poff)	W	16
Consumo di corrente con termostato spento (PTO)	W	16
Consumo di corrente in stato standby (PSB)	W	16
Consumo di corrente in stato operativo con riscaldatore basamento (PCK)	W	0
Potenza termica nominale calda climatiche più fredde (Psup)	kW	0
Potenza termica nominale riscaldatore supplementare (PSUB)	kW	0.00
Potenza termica nominale calda condizioni climatiche più calde (Psup)	kW	0
Tipo di alimentazione energetica riscaldatore supplementare		elettrico
Controllo rendimento		variabile
Livello di potenza sonora all'interno	db(A)	41
Consumo energetico annuo in condizioni climatiche più fredde per applicazioni a temperatura media (QHE)	kWh/a	3439
Consumo energetico annuo in condizioni climatiche medie per applicazioni a temperatura media (QHE)	kWh/a	2988
Consumo energetico annuo in condizioni climatiche più calde per applicazioni a temperatura media (QHE)	kWh/a	1954
Volume di flusso, lato sorgente di calore	m <sup>3</sup> /h	0,6
Efficienza energetica produzione acqua calda in condizioni climatiche medie	%	-

Provvedimento particolare

Tutte le precauzioni particolari da adottare per assemblaggio, installazione o manutenzione dell'apparecchio per riscaldamento locali: vedere Istruzioni di installazione e montaggio