

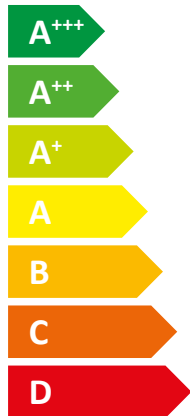



**ENERG**  
енергия · ενέργεια


Y IJA  
IE IA

**STIEBEL ELTRON**

LWZ 5 S Plus



A+



A

Two icons showing sound power levels. The top icon shows a house with a speaker and the text "52 dB". The bottom icon shows a house with a speaker and the text "52 dB".



Legend for power output levels, shown as colored squares: 9.00 kW (dark blue), 6 kW (medium blue), and 7 kW (light blue).

2019

811/2013

**Karta danych produktu: Ogrzewacz wielofunkcyjny zgodnie z rozporządzeniem (UE) nr 811/2013**

		<b>LWZ 5 S Plus</b>
		201291
Producent		STIEBEL ELTRON
Profil obciążeń		XL
Klasa efektywności energetycznej ogrzewania pomieszczeń w umiarkowanych warunkach klimatycznych i zastosowaniach średnitemperaturowych		A+
Klasa efektywności energetycznej ogrzewania pomieszczeń w umiarkowanych warunkach klimatycznych i zastosowaniach niskotemperaturowych		A++
Klasa efektywności energetycznej podgrzewania wody w umiarkowanych warunkach klimatycznych		A
Znamionowa moc grzewcza w umiarkowanych warunkach klimatycznych i zastosowaniach średnitemperaturowych (Prated)	kW	7.00
Znamionowa moc grzewcza w umiarkowanych warunkach klimatycznych i zastosowaniach niskotemperaturowych (Prated)	kW	6
Roczne zużycie energii w umiarkowanych warunkach klimatycznych i zastosowaniach średnitemperaturowych (QHE)	kWh/a	4138
Roczne zużycie energii w umiarkowanych warunkach klimatycznych i zastosowaniach niskotemperaturowych (QHE)	kWh/a	3280
Roczne zużycie energii w umiarkowanych warunkach klimatycznych (AEC)	kWh/a	1676
Sezonowa efektywność energetyczna ogrzewania pomieszczeń w umiarkowanych warunkach klimatycznych i zastosowaniach średnitemperaturowych ( $\eta_s$ )	%	121
Sezonowa efektywność energetyczna ogrzewania pomieszczeń w umiarkowanych warunkach klimatycznych i zastosowaniach niskotemperaturowych ( $\eta_s$ )	%	154
Efektywność energetyczna podgrzewania wody w umiarkowanych warunkach klimatycznych	%	102
Poziom mocy akustycznej wewnątrz	dB(A)	52
Poziom mocy akustycznej na zewnątrz	dB(A)	52
Szczególne środki zapobiegawcze	Wszystkie specjalne środki wymagane podczas montażu, instalacji lub konserwacji ogrzewacza pomieszczeń: Patrz instrukcja instalacji i montażu	
Znamionowa moc grzewcza w chłodniejszych warunkach klimatycznych i zastosowaniach średnitemperaturowych (Prated)	kW	9
Znamionowa moc grzewcza w chłodniejszych warunkach klimatycznych i zastosowaniach niskotemperaturowych (Prated)	kW	9.00
Znamionowa moc grzewcza w cieplejszych warunkach klimatycznych i zastosowaniach średnitemperaturowych (Prated)	kW	7
Znamionowa moc grzewcza w cieplejszych warunkach klimatycznych i zastosowaniach niskotemperaturowych (Prated)	kW	7
Roczne zużycie energii w chłodniejszych warunkach klimatycznych i zastosowaniach średnitemperaturowych (QHE)	kWh/a	8311
Roczne zużycie energii w chłodniejszych warunkach klimatycznych i zastosowaniach niskotemperaturowych (QHE)	kWh/a	6605
Roczne zużycie energii w cieplejszych warunkach klimatycznych i zastosowaniach średnitemperaturowych (QHE)	kWh/a	2694
Roczne zużycie energii w cieplejszych warunkach klimatycznych i zastosowaniach niskotemperaturowych (QHE)	kWh/a	1977
Roczne zużycie energii w chłodniejszych warunkach klimatycznych (AEC)	kWh/a	2042
Roczne zużycie energii w cieplejszych warunkach klimatycznych (AEC)	kWh/a	1183
Sezonowa efektywność energetyczna ogrzewania pomieszczeń w chłodniejszych warunkach klimatycznych i zastosowaniach średnitemperaturowych ( $\eta_s$ )	%	101
Sezonowa efektywność energetyczna ogrzewania pomieszczeń w chłodniejszych warunkach klimatycznych i zastosowaniach niskotemperaturowych ( $\eta_s$ )	%	135
Sezonowa efektywność energetyczna ogrzewania pomieszczeń w cieplejszych warunkach klimatycznych i zastosowaniach średnitemperaturowych ( $\eta_s$ )	%	134

Sezonowa efektywność energetyczna ogrzewania pomieszczeń w cieplejszych warunkach klimatycznych i zastosowaniach niskotemperaturowych ( $\eta_s$ )	%	178
Efektywność energetyczna podgrzewania wody w chłodniejszych warunkach klimatycznych	%	84
Efektywność energetyczna podgrzewania wody w cieplejszych warunkach klimatycznych	%	145
Eksploatacja możliwa wyłącznie w okresach niskotaryfowych		-



# ENERG

енергия · ενέργεια

Y

IJA

IE

IA

**STIEBEL ELTRON**

LWZ 5 S Plus

A+ A XL

A+++ A++ A+ A B C D E F G A++

+ + + +

☐ ☐ X ☐

XL A+++ A++ A+ A B C D E F G A

**Karta danych produktu: Zestaw zawierający ogrzewacz pomieszczeń i regulator temperatury zgodnie z rozporządzeniem (UE) nr 811/2013**

		<b>LWZ 5 S Plus</b>
		201291
Producent		STIEBEL ELTRON
Sezonowa efektywność energetyczna ogrzewania pomieszczeń w umiarkowanych warunkach klimatycznych i zastosowaniach średnotemperaturowych ( $\eta_s$ )	%	121
Klasa regulatora temperatury		VI
Wkład regulatora temperatury w efektywność energetyczną ogrzewania pomieszczeń	%	4.00
Wartość różnicy efektywności energetycznej ogrzewania pomieszczeń w umiarkowanych i chłodniejszych warunkach klimatycznych	%	20
Wartość różnicy efektywności energetycznej ogrzewania pomieszczeń w cieplejszych i umiarkowanych warunkach klimatycznych	%	13
Klasa efektywności energetycznej ogrzewania pomieszczeń w umiarkowanych warunkach klimatycznych i zastosowaniach średnotemperaturowych		A+
Klasa efektywności energetycznej ogrzewania pomieszczeń dla systemu zespolonego w umiarkowanych warunkach klimatycznych		A++
Klasa efektywności energetycznej podgrzewania wody w umiarkowanych warunkach klimatycznych		A
Profil obciążeń		XL

**Wymagane informacje dotyczące ogrzewacza pomieszczeń i wielofunkcyjnego ogrzewacza z pompą ciepła zgodnie z rozporządzeniem (UE) nr 813/2013 & 811/2013**

		<b>LWZ 5 S Plus</b>
		201291
Producent		STIEBEL ELTRON
Znamionowa moc grzewcza w chłodniejszych warunkach klimatycznych i zastosowaniach średniotemperaturowych (Prated)	kW	9
Znamionowa moc grzewcza w umiarkowanych warunkach klimatycznych i zastosowaniach średniotemperaturowych (Prated)	kW	7.00
Znamionowa moc grzewcza w cieplejszych warunkach klimatycznych i zastosowaniach średniotemperaturowych (Prated)	kW	7
Tj = -7 °C moc grzewcza zakresu obciążenia częściowego w chłodniejszych warunkach klimatycznych (Pdh)	kW	5.3
Tj = -7 °C moc grzewcza zakresu obciążenia częściowego w umiarkowanych warunkach klimatycznych (Pdh)	kW	5.54
Tj = 2 °C moc grzewcza zakresu obciążenia częściowego w chłodniejszych warunkach klimatycznych (Pdh)	kW	3.3
Tj = 2 °C moc grzewcza zakresu obciążenia częściowego w umiarkowanych warunkach klimatycznych (Pdh)	kW	3.41
Tj = 2 °C moc grzewcza zakresu obciążenia częściowego w cieplejszych warunkach klimatycznych (Pdh)	kW	6.9
Tj = 7 °C moc grzewcza zakresu obciążenia częściowego w chłodniejszych warunkach klimatycznych (Pdh)	kW	2.8
Tj = 7 °C moc grzewcza zakresu obciążenia częściowego w umiarkowanych warunkach klimatycznych (Pdh)	kW	2.71
Tj = 7 °C moc grzewcza zakresu obciążenia częściowego w cieplejszych warunkach klimatycznych (Pdh)	kW	4.5
Tj = 12 °C moc grzewcza zakresu obciążenia częściowego w chłodniejszych warunkach klimatycznych (Pdh)	kW	3.2
Tj = 12 °C moc grzewcza zakresu obciążenia częściowego w umiarkowanych warunkach klimatycznych (Pdh)	kW	3.19
Tj = 12 °C moc grzewcza zakresu obciążenia częściowego w cieplejszych warunkach klimatycznych (Pdh)	kW	3.2
Tj = temperatura punktu biwalentnego w chłodniejszych warunkach klimatycznych (Pdh)	kW	5.3
Tj = temperatura biwalentna w umiarkowanych warunkach klimatycznych (Pdh)	kW	5.54
Tj = temperatura punktu biwalentnego w cieplejszych warunkach klimatycznych (Pdh)	kW	6.9
Tj = wartość graniczna temperatury roboczej w chłodniejszych warunkach klimatycznych (Pdh)	kW	2.6
Tj = wartość graniczna temperatury roboczej w umiarkowanych warunkach klimatycznych (Pdh)	kW	2.67
Tj = wartość graniczna temperatury roboczej w cieplejszych warunkach klimatycznych (Pdh)	kW	6.9
Temperatura punktu biwalentnego w chłodniejszych warunkach klimatycznych (Tbiv)	°C	-7
Temperatura punktu biwalentnego w umiarkowanych warunkach klimatycznych (Tbiv)	°C	-7
Temperatura punktu biwalentnego w cieplejszych warunkach klimatycznych (Tbiv)	°C	2
Sezonowa efektywność energetyczna ogrzewania pomieszczeń w chłodniejszych warunkach klimatycznych i zastosowaniach średniotemperaturowych (ηs)	%	101
Sezonowa efektywność energetyczna ogrzewania pomieszczeń w umiarkowanych warunkach klimatycznych i zastosowaniach średniotemperaturowych (ηs)	%	121
Sezonowa efektywność energetyczna ogrzewania pomieszczeń w cieplejszych warunkach klimatycznych i zastosowaniach średniotemperaturowych (ηs)	%	134
Tj = -7 °C współczynnik efektywności zakresu obciążenia częściowego w chłodniejszych warunkach klimatycznych (COPd)		2.52
Tj = -7 °C współczynnik efektywności zakresu obciążenia częściowego w umiarkowanych warunkach klimatycznych (COPd)		2.26
Tj = 2 °C współczynnik efektywności zakresu obciążenia częściowego w chłodniejszych warunkach klimatycznych (COPd)		3.5

Tj = 2 °C współczynnik efektywności zakresu obciążenia częściowego w umiarkowanych warunkach klimatycznych (COPd)		3.27
Tj = 2 °C współczynnik efektywności zakresu obciążenia częściowego w cieplejszych warunkach klimatycznych (COPd)		2.5
Tj = 7 °C współczynnik efektywności zakresu obciążenia częściowego w chłodniejszych warunkach klimatycznych (COPd)		4.56
Tj = 7 °C współczynnik efektywności zakresu obciążenia częściowego w umiarkowanych warunkach klimatycznych (COPd)		4.09
Tj = 7 °C współczynnik efektywności zakresu obciążenia częściowego w cieplejszych warunkach klimatycznych (COPd)		3.28
Tj = 12 °C współczynnik efektywności zakresu obciążenia częściowego w chłodniejszych warunkach klimatycznych (COPd)		5.59
Tj = 12 °C współczynnik efektywności zakresu obciążenia częściowego w umiarkowanych warunkach klimatycznych (COPd)		5.26
Tj = 12 °C współczynnik efektywności zakresu obciążenia częściowego w cieplejszych warunkach klimatycznych (COPd)		4.98
Tj = temperatura punktu biwalentnego w chłodniejszych warunkach klimatycznych (COPd)		2.52
Tj = temperatura biwalentna w umiarkowanych warunkach klimatycznych (COPd)		2.26
Tj = temperatura punktu biwalentnego w cieplejszych warunkach klimatycznych (COPd)		2.5
Tj = Wartość graniczna temperatury roboczej w chłodniejszych warunkach klimatycznych (COPd)		2.09
Tj = wartość graniczna temperatury roboczej w umiarkowanych warunkach klimatycznych (COPd)		1.88
Tj = Wartość graniczna temperatury roboczej w cieplejszych warunkach klimatycznych (COPd)		2.5
Wartość graniczna temperatury roboczej wody grzewczej (WTOL)	°C	60
Zużycie energii, stan wyłączenia (Poff)	W	27
Zużycie energii, stan wyłączenia termostatu (PTO)	W	63
Zużycie energii elektrycznej, stan gotowości (PSB)	W	27
Zużycie energii, stan pracy z ogrzewaniem skrzyni korbowej (PCK)	W	35
Znamionowa moc cieplna dodatkowego urządzenia grzewczego (PSUB)	kW	3.55
Poziom mocy akustycznej na zewnątrz	dB(A)	52
Poziom mocy akustycznej wewnątrz	dB(A)	52
Roczne zużycie energii w chłodniejszych warunkach klimatycznych i zastosowaniach średnotemperaturowych (QHE)	kWh/a	8311
Roczne zużycie energii w umiarkowanych warunkach klimatycznych i zastosowaniach średnotemperaturowych (QHE)	kWh/a	4138
Roczne zużycie energii w cieplejszych warunkach klimatycznych i zastosowaniach średnotemperaturowych (QHE)	kWh/a	2694
Profil obciążeń		XL
Roczne zużycie energii w chłodniejszych warunkach klimatycznych (AEC)	kWh/a	2042
Roczne zużycie energii w umiarkowanych warunkach klimatycznych (AEC)	kWh/a	1676
Roczne zużycie energii w cieplejszych warunkach klimatycznych (AEC)	kWh/a	1183
Efektywność energetyczna podgrzewania wody w umiarkowanych warunkach klimatycznych	%	102
Szczególne środki zapobiegawcze	Wszystkie specjalne środki wymagane podczas montażu, instalacji lub konserwacji ogrzewacza pomieszczeń: Patrz instrukcja instalacji i montażu	