



ENERG
енергия · ενέργεια



STIEBEL ELTRON HSBC 300.2



61 W

291 L

2017

812/2013

Karta danych produktu: Zasobniki ciepłej wody użytkowej zgodnie z rozporządzeniem (UE) nr 812/2013


		HSBC 300.2
		207447
Producent		STIEBEL ELTRON
Klasa efektywności energetycznej		B
Straty postojowe S	W	61
Pojemność magazynowa V	I	291



ENERG
енергия · ενέργεια

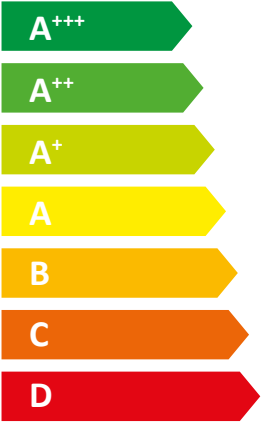


STIEBEL ELTRON HPA-O 10 Premium



55 °C

35 °C



A++

A+++

55 dB

■ 17	■ 15
■ 12	■ 11
■ 8	■ 8
kW	kW

2019

811/2013

Karta danych produktu: Ogrzewacz pomieszczeń zgodnie z rozporządzeniem (UE) nr 811/2013

		HPA-O 10 Premium
		238978
Producent		STIEBEL ELTRON
Klasa efektywności energetycznej ogrzewania pomieszczeń w umiarkowanych warunkach klimatycznych i zastosowaniach średnotemperaturowych		A++
Klasa efektywności energetycznej ogrzewania pomieszczeń w umiarkowanych warunkach klimatycznych i zastosowaniach niskotemperaturowych		A+++
Znamionowa moc grzewcza w umiarkowanych warunkach klimatycznych i zastosowaniach średnotemperaturowych (Prated)	kW	12
Znamionowa moc grzewcza w umiarkowanych warunkach klimatycznych i zastosowaniach niskotemperaturowych (Prated)	kW	11
Sezonowa efektywność energetyczna ogrzewania pomieszczeń w umiarkowanych warunkach klimatycznych i zastosowaniach średnotemperaturowych (η_s)	%	143
Sezonowa efektywność energetyczna ogrzewania pomieszczeń w umiarkowanych warunkach klimatycznych i zastosowaniach niskotemperaturowych (η_s)	%	185
Roczne zużycie energii w umiarkowanych warunkach klimatycznych i zastosowaniach średnotemperaturowych (QHE)	kWh/a	6801
Roczne zużycie energii w umiarkowanych warunkach klimatycznych i zastosowaniach niskotemperaturowych (QHE)	kWh/a	4839
Poziom mocy akustycznej na zewnątrz	dB(A)	55
Szczególne środki zapobiegawcze		Wszystkie specjalne środki wymagane podczas montażu, instalacji lub konserwacji ogrzewacza pomieszczeń: Patrz instrukcja instalacji i montażu
Znamionowa moc grzewcza w chłodniejszych warunkach klimatycznych i zastosowaniach średnotemperaturowych (Prated)	kW	17
Znamionowa moc grzewcza w chłodniejszych warunkach klimatycznych i zastosowaniach niskotemperaturowych (Prated)	kW	15
Znamionowa moc grzewcza w cieplejszych warunkach klimatycznych i zastosowaniach średnotemperaturowych (Prated)	kW	8
Znamionowa moc grzewcza w cieplejszych warunkach klimatycznych i zastosowaniach niskotemperaturowych (Prated)	kW	8
Sezonowa efektywność energetyczna ogrzewania pomieszczeń w chłodniejszych warunkach klimatycznych i zastosowaniach średnotemperaturowych (η_s)	%	126
Sezonowa efektywność energetyczna ogrzewania pomieszczeń w chłodniejszych warunkach klimatycznych i zastosowaniach niskotemperaturowych (η_s)	%	165
Sezonowa efektywność energetyczna ogrzewania pomieszczeń w cieplejszych warunkach klimatycznych i zastosowaniach średnotemperaturowych (η_s)	%	163
Sezonowa efektywność energetyczna ogrzewania pomieszczeń w cieplejszych warunkach klimatycznych i zastosowaniach niskotemperaturowych (η_s)	%	214
Roczne zużycie energii w chłodniejszych warunkach klimatycznych i zastosowaniach średnotemperaturowych (QHE)	kWh/a	12405
Roczne zużycie energii w chłodniejszych warunkach klimatycznych i zastosowaniach niskotemperaturowych (QHE)	kWh/a	8804
Roczne zużycie energii w cieplejszych warunkach klimatycznych i zastosowaniach średnotemperaturowych (QHE)	kWh/a	2581
Roczne zużycie energii w cieplejszych warunkach klimatycznych i zastosowaniach niskotemperaturowych (QHE)	kWh/a	1720



ENERG

енергия · ενεργεια

Y




IJA


IE


IA


STIEBEL ELTRON


HPA-O 10 Premium

+ 

+ 

+ 

+ 




Karta danych produktu: Zestaw zawierający ogrzewacz pomieszczeń i regulator temperatury zgodnie z rozporządzeniem (UE) nr 811/2013

		HPA-O 10 Premium
		238978
Producent		STIEBEL ELTRON
Sezonowa efektywność energetyczna ogrzewania pomieszczeń w umiarkowanych warunkach klimatycznych i zastosowaniach średniotemperaturowych (η_s)	%	143
Klasa regulatora temperatury		VI
Wkład regulatora temperatury w efektywność energetyczną ogrzewania pomieszczeń	%	4
Efektywność energetyczna ogrzewania pomieszczeń dla systemu zespólnego w umiarkowanych warunkach klimatycznych	%	147
Efektywność energetyczna ogrzewania pomieszczeń dla systemu zespólnego w chłodniejszych warunkach klimatycznych	%	136
Efektywność energetyczna ogrzewania pomieszczeń dla systemu zespólnego w cieplejszych warunkach klimatycznych	%	167
Wartość różnicy efektywności energetycznej ogrzewania pomieszczeń w umiarkowanych i chłodniejszych warunkach klimatycznych	%	5
Wartość różnicy efektywności energetycznej ogrzewania pomieszczeń w cieplejszych i umiarkowanych warunkach klimatycznych	%	6
Klasa efektywności energetycznej ogrzewania pomieszczeń w umiarkowanych warunkach klimatycznych i zastosowaniach średniotemperaturowych		A++
Klasa efektywności energetycznej ogrzewania pomieszczeń dla systemu zespólnego w umiarkowanych warunkach klimatycznych		A++

Wymagane informacje dotyczące ogrzewacza pomieszczeń i wielofunkcyjnego ogrzewacza z pompą ciepła zgodnie z rozporządzeniem (UE) nr 813/2013 & 811/2013

		HPA-O 10 Premium
		238978
Producent		STIEBEL ELTRON
dolne źródło		powietrze zewnętrzne
Z dodatkowym urządzeniem grzewczym		x
Urządzenie grzewcze kombi z pompą ciepła		-
Znamionowa moc grzewcza w chłodniejszych warunkach klimatycznych i zastosowaniach średnotemperaturowych (Prated)	kW	17
Znamionowa moc grzewcza w umiarkowanych warunkach klimatycznych i zastosowaniach średnotemperaturowych (Prated)	kW	12
Znamionowa moc grzewcza w cieplejszych warunkach klimatycznych i zastosowaniach średnotemperaturowych (Prated)	kW	8
Tj = -7 °C moc grzewcza zakresu obciążenia częściowego w chłodniejszych warunkach klimatycznych (Pdh)	kW	10.1
Tj = -7 °C moc grzewcza zakresu obciążenia częściowego w umiarkowanych warunkach klimatycznych (Pdh)	kW	10.6
Tj = -7 °C moc grzewcza zakresu obciążenia częściowego w cieplejszych warunkach klimatycznych (Pdh)	kW	10.7
Tj = 2 °C moc grzewcza zakresu obciążenia częściowego w chłodniejszych warunkach klimatycznych (Pdh)	kW	7.1
Tj = 2 °C moc grzewcza zakresu obciążenia częściowego w umiarkowanych warunkach klimatycznych (Pdh)	kW	8.4
Tj = 2 °C moc grzewcza zakresu obciążenia częściowego w cieplejszych warunkach klimatycznych (Pdh)	kW	8.3
Tj = 7 °C moc grzewcza zakresu obciążenia częściowego w chłodniejszych warunkach klimatycznych (Pdh)	kW	6.1
Tj = 7 °C moc grzewcza zakresu obciążenia częściowego w umiarkowanych warunkach klimatycznych (Pdh)	kW	7.8
Tj = 7 °C moc grzewcza zakresu obciążenia częściowego w cieplejszych warunkach klimatycznych (Pdh)	kW	6.3
Tj = 12 °C moc grzewcza zakresu obciążenia częściowego w chłodniejszych warunkach klimatycznych (Pdh)	kW	5.0
Tj = 12 °C moc grzewcza zakresu obciążenia częściowego w umiarkowanych warunkach klimatycznych (Pdh)	kW	9.0
Tj = 12 °C moc grzewcza zakresu obciążenia częściowego w cieplejszych warunkach klimatycznych (Pdh)	kW	4.8
Tj = temperatura punktu biwalentnego w chłodniejszych warunkach klimatycznych (Pdh)	kW	10.1
Tj = temperatura biwalentna w umiarkowanych warunkach klimatycznych (Pdh)	kW	9.9
Tj = temperatura punktu biwalentnego w cieplejszych warunkach klimatycznych (Pdh)	kW	8.3
Tj = wartość graniczna temperatury roboczej w chłodniejszych warunkach klimatycznych (Pdh)	kW	14.1
Tj = wartość graniczna temperatury roboczej w umiarkowanych warunkach klimatycznych (Pdh)	kW	9.4
Tj = wartość graniczna temperatury roboczej w cieplejszych warunkach klimatycznych (Pdh)	kW	8.3
Dla pomp ciepła powietrze-woda: Tj= -15 °C (gdy TOL< -20 °C) (Pdh)	kW	9.4
Temperatura punktu biwalentnego w chłodniejszych warunkach klimatycznych (Tbiv)	°C	-7
Temperatura punktu biwalentnego w umiarkowanych warunkach klimatycznych (Tbiv)	°C	-5
Temperatura punktu biwalentnego w cieplejszych warunkach klimatycznych (Tbiv)	°C	2
Sezonowa efektywność energetyczna ogrzewania pomieszczeń w chłodniejszych warunkach klimatycznych i zastosowaniach średnotemperaturowych (ηs)	%	126
Sezonowa efektywność energetyczna ogrzewania pomieszczeń w umiarkowanych warunkach klimatycznych i zastosowaniach średnotemperaturowych (ηs)	%	143

Sezonowa efektywność energetyczna ogrzewania pomieszczeń w cieplejszych warunkach klimatycznych i zastosowaniach średnotemperaturowych (η_s)	%	163
$T_j = -7\text{ }^\circ\text{C}$ współczynnik efektywności zakresu obciążenia częściowego w chłodniejszych warunkach klimatycznych (COPd)		2.91
$T_j = -7\text{ }^\circ\text{C}$ współczynnik efektywności zakresu obciążenia częściowego w umiarkowanych warunkach klimatycznych (COPd)		2.69
$T_j = -7\text{ }^\circ\text{C}$ współczynnik efektywności zakresu obciążenia częściowego w cieplejszych warunkach klimatycznych (COPd)		2.62
$T_j = 2\text{ }^\circ\text{C}$ współczynnik efektywności zakresu obciążenia częściowego w chłodniejszych warunkach klimatycznych (COPd)		3.75
$T_j = 2\text{ }^\circ\text{C}$ współczynnik efektywności zakresu obciążenia częściowego w umiarkowanych warunkach klimatycznych (COPd)		3.51
$T_j = 2\text{ }^\circ\text{C}$ współczynnik efektywności zakresu obciążenia częściowego w cieplejszych warunkach klimatycznych (COPd)		2.96
$T_j = 7\text{ }^\circ\text{C}$ współczynnik efektywności zakresu obciążenia częściowego w chłodniejszych warunkach klimatycznych (COPd)		4.51
$T_j = 7\text{ }^\circ\text{C}$ współczynnik efektywności zakresu obciążenia częściowego w umiarkowanych warunkach klimatycznych (COPd)		4.61
$T_j = 7\text{ }^\circ\text{C}$ współczynnik efektywności zakresu obciążenia częściowego w cieplejszych warunkach klimatycznych (COPd)		3.45
$T_j = 12\text{ }^\circ\text{C}$ współczynnik efektywności zakresu obciążenia częściowego w chłodniejszych warunkach klimatycznych (COPd)		5.38
$T_j = 12\text{ }^\circ\text{C}$ współczynnik efektywności zakresu obciążenia częściowego w umiarkowanych warunkach klimatycznych (COPd)		6,66
$T_j = 12\text{ }^\circ\text{C}$ współczynnik efektywności zakresu obciążenia częściowego w cieplejszych warunkach klimatycznych (COPd)		4.69
$T_j =$ temperatura punktu biwalentnego w chłodniejszych warunkach klimatycznych (COPd)		2.91
$T_j =$ temperatura biwalentna w umiarkowanych warunkach klimatycznych (COPd)		2.81
$T_j =$ temperatura punktu biwalentnego w cieplejszych warunkach klimatycznych (COPd)		2.96
$T_j =$ Wartość graniczna temperatury roboczej w chłodniejszych warunkach klimatycznych (COPd)		2.91
$T_j =$ wartość graniczna temperatury roboczej w umiarkowanych warunkach klimatycznych (COPd)		2.29
$T_j =$ Wartość graniczna temperatury roboczej w cieplejszych warunkach klimatycznych (COPd)		2.96
Dla pomp ciepła powietrze-woda: $T_j = -15\text{ }^\circ\text{C}$ (gdy $TOL < -20\text{ }^\circ\text{C}$) (COPd)		2.29
Wartość graniczna temperatury roboczej w chłodniejszych warunkach klimatycznych (TOL)	$^\circ\text{C}$	-20
Wartość graniczna temperatury roboczej przy przeciętnych warunkach klimatycznych (TOL)	$^\circ\text{C}$	-10
Wartość graniczna temperatury roboczej w cieplejszych warunkach klimatycznych (TOL)	$^\circ\text{C}$	2
Wartość graniczna temperatury roboczej wody grzewczej w chłodniejszych warunkach klimatycznych (WTOL)	$^\circ\text{C}$	65
Wartość graniczna temperatury roboczej wody grzewczej (WTOL)	$^\circ\text{C}$	65
Wartość graniczna temperatury roboczej wody grzewczej w cieplejszych warunkach klimatycznych (WTOL)	$^\circ\text{C}$	65
Zużycie energii, stan wyłączenia (Poff)	W	16
Zużycie energii, stan wyłączenia termostatu (PTO)	W	16
Zużycie energii elektrycznej, stan gotowości (PSB)	W	16
Zużycie energii, stan pracy z ogrzewaniem skrzyni korbowej (PCK)	W	38
Znamionowa moc cieplna dodatkowego urządzenia grzewczego w chłodniejszych warunkach klimatycznych (Psup)	kW	9.2
Znamionowa moc cieplna dodatkowego urządzenia grzewczego (Psup)	kW	2.5
Znamionowa moc cieplna dodatkowego urządzenia grzewczego w cieplejszych warunkach klimatycznych (Psup)	kW	0.0
Rodzaj doprowadzenia energii, dodatkowe urządzenie grzewcze sterowanie mocy		elektryczny zmienny
Poziom mocy akustycznej na zewnątrz	dB(A)	55
Roczne zużycie energii w chłodniejszych warunkach klimatycznych i zastosowaniach średnotemperaturowych (QHE)	kWh/a	12405

Roczne zużycie energii w umiarkowanych warunkach klimatycznych i zastosowaniach średniotemperaturowych (QHE)	kWh/a	6801
Roczne zużycie energii w cieplejszych warunkach klimatycznych i zastosowaniach średniotemperaturowych (QHE)	kWh/a	2581
Strumień przepływu po stronie dolnego źródła	m ³ /h	4000
Szczególne środki zapobiegawcze	Wszystkie specjalne środki wymagane podczas montażu, instalacji lub konserwacji ogrzewacza pomieszczeń: Patrz instrukcja instalacji i montażu	