

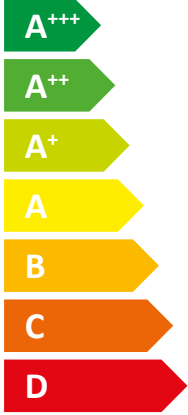



**ENERG**  
енергия · ενέργεια


Y IJA  
IE IA

**STIEBEL ELTRON**

WPC 10 cool



**A++**



**A**

49 dB



- 13 kW
- 10 kW
- 10 kW

2019

811/2013

**Karta danych produktu: Ogrzewacz wielofunkcyjny zgodnie z rozporządzeniem (UE) nr 811/2013**

		<b>WPC 10 cool</b>
		232934
Producent		STIEBEL ELTRON
Profil obciążeń		XL
Klasa efektywności energetycznej ogrzewania pomieszczeń w umiarkowanych warunkach klimatycznych i zastosowaniach średnitemperaturowych		A++
Klasa efektywności energetycznej ogrzewania pomieszczeń w umiarkowanych warunkach klimatycznych i zastosowaniach niskotemperaturowych		A+++
Klasa efektywności energetycznej podgrzewania wody w umiarkowanych warunkach klimatycznych		A
Znamionowa moc grzewcza w umiarkowanych warunkach klimatycznych i zastosowaniach średnitemperaturowych (Prated)	kW	9
Znamionowa moc grzewcza w umiarkowanych warunkach klimatycznych i zastosowaniach niskotemperaturowych (Prated)	kW	10
Roczne zużycie energii w umiarkowanych warunkach klimatycznych i zastosowaniach średnitemperaturowych (QHE)	kWh/a	5176
Roczne zużycie energii w umiarkowanych warunkach klimatycznych i zastosowaniach niskotemperaturowych (QHE)	kWh/a	3799
Roczne zużycie energii w umiarkowanych warunkach klimatycznych (AEC)	kWh/a	1529
Sezonowa efektywność energetyczna ogrzewania pomieszczeń w umiarkowanych warunkach klimatycznych i zastosowaniach średnitemperaturowych ( $\eta_s$ )	%	137
Sezonowa efektywność energetyczna ogrzewania pomieszczeń w umiarkowanych warunkach klimatycznych i zastosowaniach niskotemperaturowych ( $\eta_s$ )	%	216
Efektywność energetyczna podgrzewania wody w umiarkowanych warunkach klimatycznych	%	110
Poziom mocy akustycznej wewnątrz	dB(A)	49
Szczególne środki zapobiegawcze	Wszystkie specjalne środki wymagane podczas montażu, instalacji lub konserwacji ogrzewacza pomieszczeń: Patrz instrukcja instalacji i montażu	
Znamionowa moc grzewcza w chłodniejszych warunkach klimatycznych i zastosowaniach średnitemperaturowych (Prated)	kW	12
Znamionowa moc grzewcza w chłodniejszych warunkach klimatycznych i zastosowaniach niskotemperaturowych (Prated)	kW	13
Znamionowa moc grzewcza w cieplejszych warunkach klimatycznych i zastosowaniach średnitemperaturowych (Prated)	kW	9
Znamionowa moc grzewcza w cieplejszych warunkach klimatycznych i zastosowaniach niskotemperaturowych (Prated)	kW	10
Roczne zużycie energii w chłodniejszych warunkach klimatycznych i zastosowaniach średnitemperaturowych (QHE)	kWh/a	7549
Roczne zużycie energii w chłodniejszych warunkach klimatycznych i zastosowaniach niskotemperaturowych (QHE)	kWh/a	5457
Roczne zużycie energii w cieplejszych warunkach klimatycznych i zastosowaniach średnitemperaturowych (QHE)	kWh/a	3367
Roczne zużycie energii w cieplejszych warunkach klimatycznych i zastosowaniach niskotemperaturowych (QHE)	kWh/a	2466
Roczne zużycie energii w chłodniejszych warunkach klimatycznych (AEC)	kWh/a	1529
Roczne zużycie energii w cieplejszych warunkach klimatycznych (AEC)	kWh/a	1529
Sezonowa efektywność energetyczna ogrzewania pomieszczeń w chłodniejszych warunkach klimatycznych i zastosowaniach średnitemperaturowych ( $\eta_s$ )	%	144
Sezonowa efektywność energetyczna ogrzewania pomieszczeń w chłodniejszych warunkach klimatycznych i zastosowaniach niskotemperaturowych ( $\eta_s$ )	%	224
Sezonowa efektywność energetyczna ogrzewania pomieszczeń w cieplejszych warunkach klimatycznych i zastosowaniach średnitemperaturowych ( $\eta_s$ )	%	136
Sezonowa efektywność energetyczna ogrzewania pomieszczeń w cieplejszych warunkach klimatycznych i zastosowaniach niskotemperaturowych ( $\eta_s$ )	%	215

Efektywność energetyczna podgrzewania wody w chłodniejszych warunkach klimatycznych	%	110
Efektywność energetyczna podgrzewania wody w cieplejszych warunkach klimatycznych	%	110
Eksploatacja możliwa wyłącznie w okresach niskotaryfowych		-



# ENERG

енергия · ενέργεια

Y

IJA

IE

IA

**STIEBEL ELTRON**

WPC 10 cool

A++

A

XL

A+++

A++

A+

A

B

C

D

E

F

G

A++

+

+

+

+

X

XL

A+++

A++

A+

A

B

C

D

E

F

G

A

**Karta danych produktu: Zestaw zawierający ogrzewacz pomieszczeń i regulator temperatury zgodnie z rozporządzeniem (UE) nr 811/2013**

		<b>WPC 10 cool</b>
		232934
Producent		STIEBEL ELTRON
Sezonowa efektywność energetyczna ogrzewania pomieszczeń w umiarkowanych warunkach klimatycznych i zastosowaniach średnotemperaturowych ( $\eta_s$ )	%	137
Klasa regulatora temperatury		VII
Wkład regulatora temperatury w efektywność energetyczną ogrzewania pomieszczeń	%	3.50
Efektywność energetyczna ogrzewania pomieszczeń dla systemu zespólnego w umiarkowanych warunkach klimatycznych	%	141
Efektywność energetyczna ogrzewania pomieszczeń dla systemu zespólnego w chłodniejszych warunkach klimatycznych	%	148
Efektywność energetyczna ogrzewania pomieszczeń dla systemu zespólnego w cieplejszych warunkach klimatycznych	%	140
Wartość różnicy efektywności energetycznej ogrzewania pomieszczeń w umiarkowanych i chłodniejszych warunkach klimatycznych	%	7
Wartość różnicy efektywności energetycznej ogrzewania pomieszczeń w cieplejszych i umiarkowanych warunkach klimatycznych	%	1
Klasa efektywności energetycznej ogrzewania pomieszczeń w umiarkowanych warunkach klimatycznych i zastosowaniach średnotemperaturowych		A++
Klasa efektywności energetycznej ogrzewania pomieszczeń dla systemu zespólnego w umiarkowanych warunkach klimatycznych		A++
Klasa efektywności energetycznej podgrzewania wody w umiarkowanych warunkach klimatycznych		A
Profil obciążeń		XL

**Wymagane informacje dotyczące ogrzewacza pomieszczeń i wielofunkcyjnego ogrzewacza z pompą ciepła zgodnie z rozporządzeniem (UE) nr 813/2013 & 811/2013**

		<b>WPC 10 cool</b>
		232934
Producent		STIEBEL ELTRON
Z dodatkowym urządzeniem grzewczym		x
Urządzenie grzewcze kombi z pompą ciepła		x
Znamionowa moc grzewcza w chłodniejszych warunkach klimatycznych i zastosowaniach średniotemperaturowych (Prated)	kW	12
Znamionowa moc grzewcza w umiarkowanych warunkach klimatycznych i zastosowaniach średniotemperaturowych (Prated)	kW	9
Znamionowa moc grzewcza w cieplejszych warunkach klimatycznych i zastosowaniach średniotemperaturowych (Prated)	kW	9
Tj = -7 °C moc grzewcza zakresu obciążenia częściowego w chłodniejszych warunkach klimatycznych (Pdh)	kW	9.6
Tj = -7 °C moc grzewcza zakresu obciążenia częściowego w umiarkowanych warunkach klimatycznych (Pdh)	kW	9.20
Tj = -7 °C moc grzewcza zakresu obciążenia częściowego w cieplejszych warunkach klimatycznych (Pdh)	kW	9.1
Tj = 2 °C moc grzewcza zakresu obciążenia częściowego w chłodniejszych warunkach klimatycznych (Pdh)	kW	9.9
Tj = 2 °C moc grzewcza zakresu obciążenia częściowego w umiarkowanych warunkach klimatycznych (Pdh)	kW	9.60
Tj = 2 °C moc grzewcza zakresu obciążenia częściowego w cieplejszych warunkach klimatycznych (Pdh)	kW	9.1
Tj = 7 °C moc grzewcza zakresu obciążenia częściowego w chłodniejszych warunkach klimatycznych (Pdh)	kW	10.1
Tj = 7 °C moc grzewcza zakresu obciążenia częściowego w umiarkowanych warunkach klimatycznych (Pdh)	kW	9.90
Tj = 7 °C moc grzewcza zakresu obciążenia częściowego w cieplejszych warunkach klimatycznych (Pdh)	kW	9.5
Tj = 12 °C moc grzewcza zakresu obciążenia częściowego w chłodniejszych warunkach klimatycznych (Pdh)	kW	10.3
Tj = 12 °C moc grzewcza zakresu obciążenia częściowego w umiarkowanych warunkach klimatycznych (Pdh)	kW	10.10
Tj = 12 °C moc grzewcza zakresu obciążenia częściowego w cieplejszych warunkach klimatycznych (Pdh)	kW	10
Tj = temperatura punktu biwalentnego w chłodniejszych warunkach klimatycznych (Pdh)	kW	9.5
Tj = temperatura biwalentna w umiarkowanych warunkach klimatycznych (Pdh)	kW	9.10
Tj = temperatura punktu biwalentnego w cieplejszych warunkach klimatycznych (Pdh)	kW	9.1
Tj = wartość graniczna temperatury roboczej w chłodniejszych warunkach klimatycznych (Pdh)	kW	9.1
Tj = wartość graniczna temperatury roboczej w umiarkowanych warunkach klimatycznych (Pdh)	kW	9.10
Tj = wartość graniczna temperatury roboczej w cieplejszych warunkach klimatycznych (Pdh)	kW	9.1
Dla pomp ciepła powietrze-woda: Tj= -15 °C (gdy TOL< -20 °C) (Pdh)	kW	9.10
Temperatura punktu biwalentnego w chłodniejszych warunkach klimatycznych (Tbiv)	°C	-15
Temperatura punktu biwalentnego w umiarkowanych warunkach klimatycznych (Tbiv)	°C	-10
Temperatura punktu biwalentnego w cieplejszych warunkach klimatycznych (Tbiv)	°C	2
Sezonowa efektywność energetyczna ogrzewania pomieszczeń w chłodniejszych warunkach klimatycznych i zastosowaniach średniotemperaturowych (ηs)	%	144
Sezonowa efektywność energetyczna ogrzewania pomieszczeń w umiarkowanych warunkach klimatycznych i zastosowaniach średniotemperaturowych (ηs)	%	137
Sezonowa efektywność energetyczna ogrzewania pomieszczeń w cieplejszych warunkach klimatycznych i zastosowaniach średniotemperaturowych (ηs)	%	136

Tj = -7 °C współczynnik efektywności zakresu obciążenia częściowego w chłodniejszych warunkach klimatycznych (COPd)		3.55
Tj = -7 °C współczynnik efektywności zakresu obciążenia częściowego w umiarkowanych warunkach klimatycznych (COPd)		2.97
Tj = -7 °C współczynnik efektywności zakresu obciążenia częściowego w cieplejszych warunkach klimatycznych (COPd)		2.83
Tj = 2 °C współczynnik efektywności zakresu obciążenia częściowego w chłodniejszych warunkach klimatycznych (COPd)		4.03
Tj = 2 °C współczynnik efektywności zakresu obciążenia częściowego w umiarkowanych warunkach klimatycznych (COPd)		3.56
Tj = 2 °C współczynnik efektywności zakresu obciążenia częściowego w cieplejszych warunkach klimatycznych (COPd)		2.83
Tj = 7 °C współczynnik efektywności zakresu obciążenia częściowego w chłodniejszych warunkach klimatycznych (COPd)		4.48
Tj = 7 °C współczynnik efektywności zakresu obciążenia częściowego w umiarkowanych warunkach klimatycznych (COPd)		4.03
Tj = 7 °C współczynnik efektywności zakresu obciążenia częściowego w cieplejszych warunkach klimatycznych (COPd)		3.28
Tj = 12 °C współczynnik efektywności zakresu obciążenia częściowego w chłodniejszych warunkach klimatycznych (COPd)		4.87
Tj = 12 °C współczynnik efektywności zakresu obciążenia częściowego w umiarkowanych warunkach klimatycznych (COPd)		4.6
Tj = 12 °C współczynnik efektywności zakresu obciążenia częściowego w cieplejszych warunkach klimatycznych (COPd)		4.21
Tj = temperatura punktu biwalentnego w chłodniejszych warunkach klimatycznych (COPd)		3.3
Tj = temperatura biwalentna w umiarkowanych warunkach klimatycznych (COPd)		2.83
Tj = temperatura punktu biwalentnego w cieplejszych warunkach klimatycznych (COPd)		2.83
Tj = Wartość graniczna temperatury roboczej w chłodniejszych warunkach klimatycznych (COPd)		2.83
Tj = wartość graniczna temperatury roboczej w umiarkowanych warunkach klimatycznych (COPd)		2.83
Tj = Wartość graniczna temperatury roboczej w cieplejszych warunkach klimatycznych (COPd)		2.83
Dla pomp ciepła powietrze-woda: Tj= -15 °C (gdy TOL < -20 °C) (COPd)		2.83
Wartość graniczna temperatury roboczej wody grzewczej (WTOL)	°C	65
Zużycie energii, stan wyłączenia (Poff)	W	0
Zużycie energii, stan wyłączenia termostatu (PTO)	W	84
Zużycie energii elektrycznej, stan gotowości (PSB)	W	9
Zużycie energii, stan pracy z ogrzewaniem skrzyni korbowej (PCK)	W	0
Znamionowa moc cieplna dodatkowego urządzenia grzewczego (PSUB)	kW	0.00
Rodzaj doprowadzenia energii, dodatkowe urządzenie grzewcze		elektryczny
Poziom mocy akustycznej wewnątrz	dB(A)	49
Roczne zużycie energii w chłodniejszych warunkach klimatycznych i zastosowaniach średniotemperaturowych (QHE)	kWh/a	7549
Roczne zużycie energii w umiarkowanych warunkach klimatycznych i zastosowaniach średniotemperaturowych (QHE)	kWh/a	5176
Roczne zużycie energii w cieplejszych warunkach klimatycznych i zastosowaniach średniotemperaturowych (QHE)	kWh/a	3367
Strumień przepływu po stronie dolnego źródła	m <sup>3</sup> /h	2.61
Profil obciążeń		XL
Dzienne zużycie energii w chłodniejszych warunkach klimatycznych (QELEC)	kWh	7.01
Dobowe zużycie energii elektrycznej (Qelec)	kWh	7.01
Dzienne zużycie energii w cieplejszych warunkach klimatycznych (QELEC)	kWh	7.01
Roczne zużycie energii w chłodniejszych warunkach klimatycznych (AEC)	kWh/a	1529
Roczne zużycie energii w umiarkowanych warunkach klimatycznych (AEC)	kWh/a	1529
Roczne zużycie energii w cieplejszych warunkach klimatycznych (AEC)	kWh/a	1529
Efektywność energetyczna podgrzewania wody w umiarkowanych warunkach klimatycznych	%	110

Szczególne środki zapobiegawcze

Wszystkie specjalne środki wymagane podczas  
montażu, instalacji lub konserwacji ogrzewacza  
pomieszczeń: Patrz instrukcja instalacji i montażu

---