

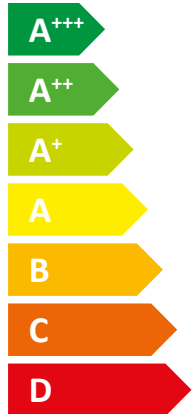



**ENERG**  
енергия · ενέργεια


Y IJA  
IE IA

**STIEBEL ELTRON**

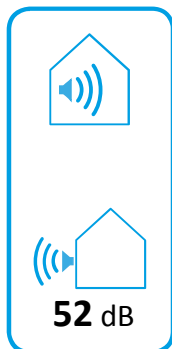
HPA-O 4 CS Plus  
compact Set



A+



A



2019

811/2013

**Karta danych produktu: Ogrzewacz wielofunkcyjny zgodnie z rozporządzeniem (UE) nr 811/2013**

		<b>HPA-O 4 CS Plus compact Set</b>	
			239056
Producent			STIEBEL ELTRON
Profil obciążeń			L
Klasa efektywności energetycznej ogrzewania pomieszczeń w umiarkowanych warunkach klimatycznych i zastosowaniach średnitemperaturowych			A+
Klasa efektywności energetycznej ogrzewania pomieszczeń w umiarkowanych warunkach klimatycznych i zastosowaniach niskotemperaturowych			A++
Klasa efektywności energetycznej podgrzewania wody w umiarkowanych warunkach klimatycznych			A
Znamionowa moc grzewcza w umiarkowanych warunkach klimatycznych i zastosowaniach średnitemperaturowych (Prated)	kW		4
Znamionowa moc grzewcza w umiarkowanych warunkach klimatycznych i zastosowaniach niskotemperaturowych (Prated)	kW		5
Roczne zużycie energii w umiarkowanych warunkach klimatycznych i zastosowaniach średnitemperaturowych (QHE)	kWh/a		2618
Roczne zużycie energii w umiarkowanych warunkach klimatycznych i zastosowaniach niskotemperaturowych (QHE)	kWh/a		2265
Roczne zużycie energii w umiarkowanych warunkach klimatycznych (AEC)	kWh/a		905
Sezonowa efektywność energetyczna ogrzewania pomieszczeń w umiarkowanych warunkach klimatycznych i zastosowaniach średnitemperaturowych ( $\eta_s$ )	%		113
Sezonowa efektywność energetyczna ogrzewania pomieszczeń w umiarkowanych warunkach klimatycznych i zastosowaniach niskotemperaturowych ( $\eta_s$ )	%		163
Efektywność energetyczna podgrzewania wody w umiarkowanych warunkach klimatycznych	%		113
Poziom mocy akustycznej na zewnątrz	dB(A)		52
Szczególne środki zapobiegawcze		Wszystkie specjalne środki wymagane podczas montażu, instalacji lub konserwacji ogrzewacza pomieszczeń: Patrz instrukcja instalacji i montażu	
Znamionowa moc grzewcza w chłodniejszych warunkach klimatycznych i zastosowaniach średnitemperaturowych (Prated)	kW		5
Znamionowa moc grzewcza w chłodniejszych warunkach klimatycznych i zastosowaniach niskotemperaturowych (Prated)	kW		4
Znamionowa moc grzewcza w cieplejszych warunkach klimatycznych i zastosowaniach średnitemperaturowych (Prated)	kW		3
Znamionowa moc grzewcza w cieplejszych warunkach klimatycznych i zastosowaniach niskotemperaturowych (Prated)	kW		4
Roczne zużycie energii w chłodniejszych warunkach klimatycznych i zastosowaniach średnitemperaturowych (QHE)	kWh/a		4884
Roczne zużycie energii w chłodniejszych warunkach klimatycznych i zastosowaniach niskotemperaturowych (QHE)	kWh/a		2757
Roczne zużycie energii w cieplejszych warunkach klimatycznych i zastosowaniach średnitemperaturowych (QHE)	kWh/a		1467
Roczne zużycie energii w cieplejszych warunkach klimatycznych i zastosowaniach niskotemperaturowych (QHE)	kWh/a		889
Roczne zużycie energii w chłodniejszych warunkach klimatycznych (AEC)	kWh/a		949
Roczne zużycie energii w cieplejszych warunkach klimatycznych (AEC)	kWh/a		717
Sezonowa efektywność energetyczna ogrzewania pomieszczeń w chłodniejszych warunkach klimatycznych i zastosowaniach średnitemperaturowych ( $\eta_s$ )	%		105
Sezonowa efektywność energetyczna ogrzewania pomieszczeń w chłodniejszych warunkach klimatycznych i zastosowaniach niskotemperaturowych ( $\eta_s$ )	%		150
Sezonowa efektywność energetyczna ogrzewania pomieszczeń w cieplejszych warunkach klimatycznych i zastosowaniach średnitemperaturowych ( $\eta_s$ )	%		139
Sezonowa efektywność energetyczna ogrzewania pomieszczeń w cieplejszych warunkach klimatycznych i zastosowaniach niskotemperaturowych ( $\eta_s$ )	%		206

Efektywność energetyczna podgrzewania wody w chłodniejszych warunkach klimatycznych	%	102
Efektywność energetyczna podgrzewania wody w cieplejszych warunkach klimatycznych	%	139
Eksploatacja możliwa wyłącznie w okresach niskotaryfowych		-



# ENERG

енергия · ενέργεια



**STIEBEL ELTRON**

HPA-O 4 CS Plus compact Set

Energy label components: boiler icon, radiator icon, tap icon, and energy class labels A+ and A.

Energy efficiency scale for heating system. The scale ranges from A+++ (green) to G (red). A black arrow points to the A+ level.

Energy label components: solar panel icon, hot water tank icon, control panel icon, boiler icon, and checkboxes.

Energy efficiency scale for hot water system. The scale ranges from A+++ (green) to G (red). A black arrow points to the A level.

**Karta danych produktu: Zestaw zawierający ogrzewacz pomieszczeń i regulator temperatury zgodnie z rozporządzeniem (UE) nr 811/2013**

		<b>HPA-O 4 CS Plus compact Set</b>
		239056
Producent		STIEBEL ELTRON
Sezonowa efektywność energetyczna ogrzewania pomieszczeń w umiarkowanych warunkach klimatycznych i zastosowaniach średnotemperaturowych ( $\eta_s$ )	%	113
Klasa regulatora temperatury		VI
Wkład regulatora temperatury w efektywność energetyczną ogrzewania pomieszczeń	%	4
Efektywność energetyczna ogrzewania pomieszczeń dla systemu zespólnego w umiarkowanych warunkach klimatycznych	%	120
Efektywność energetyczna ogrzewania pomieszczeń dla systemu zespólnego w chłodniejszych warunkach klimatycznych	%	109
Efektywność energetyczna ogrzewania pomieszczeń dla systemu zespólnego w cieplejszych warunkach klimatycznych	%	143
Wartość różnicy efektywności energetycznej ogrzewania pomieszczeń w umiarkowanych i chłodniejszych warunkach klimatycznych	%	8
Wartość różnicy efektywności energetycznej ogrzewania pomieszczeń w cieplejszych i umiarkowanych warunkach klimatycznych	%	26
Klasa efektywności energetycznej ogrzewania pomieszczeń w umiarkowanych warunkach klimatycznych i zastosowaniach średnotemperaturowych		A+
Klasa efektywności energetycznej ogrzewania pomieszczeń dla systemu zespólnego w umiarkowanych warunkach klimatycznych		A+
Klasa efektywności energetycznej podgrzewania wody w umiarkowanych warunkach klimatycznych		A
Profil obciążeń		L

**Wymagane informacje dotyczące ogrzewacza pomieszczeń i wielofunkcyjnego ogrzewacza z pompą ciepła zgodnie z rozporządzeniem (UE) nr 813/2013 & 811/2013**

		<b>HPA-O 4 CS Plus compact Set</b>
		239056
Producent		STIEBEL ELTRON
dolne źródło		powietrze zewnętrzne
Niskotemperaturowa pompa ciepła		-
Z dodatkowym urządzeniem grzewczym		x
Urządzenie grzewcze kombi z pompą ciepła		x
Znamionowa moc grzewcza w chłodniejszych warunkach klimatycznych i zastosowaniach średniotemperaturowych (Prated)	kW	5
Znamionowa moc grzewcza w umiarkowanych warunkach klimatycznych i zastosowaniach średniotemperaturowych (Prated)	kW	4
Znamionowa moc grzewcza w cieplejszych warunkach klimatycznych i zastosowaniach średniotemperaturowych (Prated)	kW	3
Tj = -7 °C moc grzewcza zakresu obciążenia częściowego w chłodniejszych warunkach klimatycznych (Pdh)	kW	3.24
Tj = -7 °C moc grzewcza zakresu obciążenia częściowego w umiarkowanych warunkach klimatycznych (Pdh)	kW	3.40
Tj = 2 °C moc grzewcza zakresu obciążenia częściowego w chłodniejszych warunkach klimatycznych (Pdh)	kW	1.99
Tj = 2 °C moc grzewcza zakresu obciążenia częściowego w umiarkowanych warunkach klimatycznych (Pdh)	kW	2
Tj = 2 °C moc grzewcza zakresu obciążenia częściowego w cieplejszych warunkach klimatycznych (Pdh)	kW	3.91
Tj = 7 °C moc grzewcza zakresu obciążenia częściowego w chłodniejszych warunkach klimatycznych (Pdh)	kW	2.45
Tj = 7 °C moc grzewcza zakresu obciążenia częściowego w umiarkowanych warunkach klimatycznych (Pdh)	kW	1.3
Tj = 7 °C moc grzewcza zakresu obciążenia częściowego w cieplejszych warunkach klimatycznych (Pdh)	kW	1.29
Tj = 12 °C moc grzewcza zakresu obciążenia częściowego w chłodniejszych warunkach klimatycznych (Pdh)	kW	1.53
Tj = 12 °C moc grzewcza zakresu obciążenia częściowego w umiarkowanych warunkach klimatycznych (Pdh)	kW	1.5
Tj = 12 °C moc grzewcza zakresu obciążenia częściowego w cieplejszych warunkach klimatycznych (Pdh)	kW	1.5
Tj = temperatura punktu biwalentnego w chłodniejszych warunkach klimatycznych (Pdh)	kW	3.8
Tj = temperatura biwalentna w umiarkowanych warunkach klimatycznych (Pdh)	kW	3
Tj = temperatura punktu biwalentnego w cieplejszych warunkach klimatycznych (Pdh)	kW	4
Tj = wartość graniczna temperatury roboczej w chłodniejszych warunkach klimatycznych (Pdh)	kW	3.24
Tj = wartość graniczna temperatury roboczej w umiarkowanych warunkach klimatycznych (Pdh)	kW	3.4
Tj = wartość graniczna temperatury roboczej w cieplejszych warunkach klimatycznych (Pdh)	kW	3.91
Dla pomp ciepła powietrze-woda: Tj= -15 °C (gdy TOL< -20 °C) (Pdh)	kW	0
Temperatura punktu biwalentnego w chłodniejszych warunkach klimatycznych (Tbiv)	°C	-10
Temperatura punktu biwalentnego w umiarkowanych warunkach klimatycznych (Tbiv)	°C	-5
Temperatura punktu biwalentnego w cieplejszych warunkach klimatycznych (Tbiv)	°C	2
Sezonowa efektywność energetyczna ogrzewania pomieszczeń w chłodniejszych warunkach klimatycznych i zastosowaniach średniotemperaturowych (ηs)	%	105
Sezonowa efektywność energetyczna ogrzewania pomieszczeń w umiarkowanych warunkach klimatycznych i zastosowaniach średniotemperaturowych (ηs)	%	113
Sezonowa efektywność energetyczna ogrzewania pomieszczeń w cieplejszych warunkach klimatycznych i zastosowaniach średniotemperaturowych (ηs)	%	139

Tj = -7 °C współczynnik efektywności zakresu obciążenia częściowego w chłodniejszych warunkach klimatycznych (COPd)		2.28
Tj = -7°C współczynnik efektywności zakresu obciążenia częściowego w umiarkowanych warunkach klimatycznych (COPd)		2.05
Tj = 2 °C współczynnik efektywności zakresu obciążenia częściowego w chłodniejszych warunkach klimatycznych (COPd)		3.4
Tj = 2 °C współczynnik efektywności zakresu obciążenia częściowego w umiarkowanych warunkach klimatycznych (COPd)		2.94
Tj = 2 °C współczynnik efektywności zakresu obciążenia częściowego w cieplejszych warunkach klimatycznych (COPd)		2.13
Tj = 7 °C współczynnik efektywności zakresu obciążenia częściowego w chłodniejszych warunkach klimatycznych (COPd)		4.66
Tj = 7 °C współczynnik efektywności zakresu obciążenia częściowego w umiarkowanych warunkach klimatycznych (COPd)		4.13
Tj = 7 °C współczynnik efektywności zakresu obciążenia częściowego w cieplejszych warunkach klimatycznych (COPd)		3.25
Tj = 12 °C współczynnik efektywności zakresu obciążenia częściowego w chłodniejszych warunkach klimatycznych (COPd)		6.65
Tj = 12°C współczynnik efektywności zakresu obciążenia częściowego w umiarkowanych warunkach klimatycznych (COPd)		5,97
Tj = 12 °C współczynnik efektywności zakresu obciążenia częściowego w cieplejszych warunkach klimatycznych (COPd)		5.15
Tj = temperatura punktu biwalentnego w chłodniejszych warunkach klimatycznych (COPd)		2.09
Tj = temperatura biwalentna w umiarkowanych warunkach klimatycznych (COPd)		2.15
Tj = temperatura punktu biwalentnego w cieplejszych warunkach klimatycznych (COPd)		2.13
Tj = Wartość graniczna temperatury roboczej w chłodniejszych warunkach klimatycznych (COPd)		2.28
Tj = wartość graniczna temperatury roboczej w umiarkowanych warunkach klimatycznych (COPd)		2.05
Tj = Wartość graniczna temperatury roboczej w cieplejszych warunkach klimatycznych (COPd)		2.13
Dla pomp ciepła powietrze-woda: Tj= -15°C (gdy TOL< -20°C) (COPd)		0
Wartość graniczna temperatury roboczej w chłodniejszych warunkach klimatycznych (TOL)	°C	-15
Wartość graniczna temperatury roboczej przy przeciętnych warunkach klimatycznych (TOL)	°C	-7
Wartość graniczna temperatury roboczej w cieplejszych warunkach klimatycznych (TOL)	°C	2
Wartość graniczna temperatury roboczej wody grzewczej (WTOL)	°C	60
Zużycie energii, stan wyłączenia (Poff)	W	17
Zużycie energii, stan wyłączenia termostatu (PTO)	W	30
Zużycie energii elektrycznej, stan gotowości (PSB)	W	17
Zużycie energii, stan pracy z ogrzewaniem skrzyni korbowej (PCK)	W	5
Znamionowa moc cieplna dodatkowego urządzenia grzewczego (PSUB)	kW	3.69
Rodzaj doprowadzenia energii, dodatkowe urządzenie grzewcze sterowanie mocy		elektryczny zmienny
Poziom mocy akustycznej na zewnątrz	dB(A)	52
Roczne zużycie energii w chłodniejszych warunkach klimatycznych i zastosowaniach średnotemperaturowych (QHE)	kWh/a	4884
Roczne zużycie energii w umiarkowanych warunkach klimatycznych i zastosowaniach średnotemperaturowych (QHE)	kWh/a	2618
Roczne zużycie energii w cieplejszych warunkach klimatycznych i zastosowaniach średnotemperaturowych (QHE)	kWh/a	1467
Strumień przepływu po stronie dolnego źródła	m <sup>3</sup> /h	1300
Profil obciążeń		L
Dobowe zużycie energii elektrycznej (Qelec)	kWh	4.45
Roczne zużycie energii w chłodniejszych warunkach klimatycznych (AEC)	kWh/a	949
Roczne zużycie energii w umiarkowanych warunkach klimatycznych (AEC)	kWh/a	905
Roczne zużycie energii w cieplejszych warunkach klimatycznych (AEC)	kWh/a	717

Efektywność energetyczna podgrzewania wody w umiarkowanych warunkach klimatycznych

%

113

Szczególne środki zapobiegawcze

Wszystkie specjalne środki wymagane podczas montażu, instalacji lub konserwacji ogrzewacza pomieszczeń: Patrz instrukcja instalacji i montażu