



ENERG Y IJA
 енергия · ενεργεια IE IA

tecalor

TTL 8.5 ACS TSBC 300 L
 Set



55 °C

35 °C



A++

A+++

57 dB

| | |
|------|-----|
| ■ 11 | ■ 9 |
| ■ 8 | ■ 9 |
| ■ 7 | ■ 8 |
| kW | kW |

2019

811/2013

Produktdatenblatt: Raumheizgerät nach Verordnung (EU) Nr. 811/2013 / (S.I. 2019 Nr. 539 / Programm 2)

TTL 8.5 ACS TSBC 300 L Set

190666

| | | |
|---|---|---------|
| Hersteller | | tecalor |
| Energieeffizienzklasse Raumheizung bei durchschnittlichen Klimaverhältnissen jeweils für Mitteltemperaturanwendungen | | A++ |
| Energieeffizienzklasse Raumheizung bei durchschnittlichen Klimaverhältnissen jeweils für Niedertemperaturanwendungen | | A+++ |
| Wärmenennleistung bei durchschnittlichen Klimaverhältnissen jeweils für Mitteltemperaturanwendungen (Prated) | kW | 8 |
| Wärmenennleistung bei durchschnittlichen Klimaverhältnissen jeweils für Niedertemperaturanwendungen (Prated) | kW | 9 |
| Jahreszeitbedingte Raumheizungs-Energieeffizienz bei durchschnittlichen Klimaverhältnissen jeweils für Mitteltemperaturanwendungen (η_s) | % | 125 |
| Jahreszeitbedingte Raumheizungs-Energieeffizienz bei durchschnittlichen Klimaverhältnissen jeweils für Niedertemperaturanwendungen (η_s) | % | 177 |
| Jährlicher Energieverbrauch bei durchschnittlichen Klimaverhältnissen jeweils für Mitteltemperaturanwendungen (QHE) | kWh/a | 4865 |
| Jährlicher Energieverbrauch bei durchschnittlichen Klimaverhältnissen jeweils für Niedertemperaturanwendungen (QHE) | kWh/a | 4218 |
| Schalleistungspegel Außen | dB(A) | 57 |
| Besondere Vorkehrung | Alle beim Zusammenbau, der Installation oder Wartung des Raumheizgerätes zu treffenden besonderen Vorkehrungen: Siehe Installations- und Montageanweisung | |
| Wärmenennleistung bei kälteren Klimaverhältnissen jeweils für Mitteltemperaturanwendungen (Prated) | kW | 11 |
| Wärmenennleistung bei kälteren Klimaverhältnissen jeweils für Niedertemperaturanwendungen (Prated) | kW | 9 |
| Wärmenennleistung bei wärmeren Klimaverhältnissen jeweils für Mitteltemperaturanwendungen (Prated) | kW | 7 |
| Wärmenennleistung bei wärmeren Klimaverhältnissen jeweils für Niedertemperaturanwendungen (Prated) | kW | 8 |
| Jahreszeitbedingte Raumheizungs-Energieeffizienz bei kälteren Klimaverhältnissen jeweils für Mitteltemperaturanwendungen (η_s) | % | 103 |
| Jahreszeitbedingte Raumheizungs-Energieeffizienz bei kälteren Klimaverhältnissen jeweils für Niedertemperaturanwendungen (η_s) | % | 147 |
| Jahreszeitbedingte Raumheizungs-Energieeffizienz bei wärmeren Klimaverhältnissen jeweils für Mitteltemperaturanwendungen (η_s) | % | 159 |

| | | |
|---|-------|-------|
| Jahreszeitbedingte Raumheizungs-Energieeffizienz bei wärmeren Klimaverhältnissen jeweils für Niedertemperaturanwendungen (η_s) | % | 215 |
| Jährlicher Energieverbrauch bei kälteren Klimaverhältnissen jeweils für Mitteltemperaturanwendungen (QHE) | kWh/a | 10193 |
| Jährlicher Energieverbrauch bei kälteren Klimaverhältnissen jeweils für Niedertemperaturanwendungen (QHE) | kWh/a | 5722 |
| Jährlicher Energieverbrauch bei wärmeren Klimaverhältnissen jeweils für Mitteltemperaturanwendungen (QHE) | kWh/a | 2216 |
| Jährlicher Energieverbrauch bei wärmeren Klimaverhältnissen jeweils für Niedertemperaturanwendungen (QHE) | kWh/a | 1867 |



ENERG

енергия · ενεργεια

Y




IJA


IE


IA


tecalor


TTL 8.5 ACS TSBC 300 L Set







+ 

+ 

+ 

+ 

**Produktdatenblatt: Verbundanlage aus Raumheizgerät und Temperaturregler nach
Verordnung (EU) Nr. 811/2013 / (S.I. 2019 Nr. 539 / Programm 2)**

TTL 8.5 ACS TSBC 300 L Set

190666

| | | |
|---|---|---------|
| Hersteller | | tecalor |
| Jahreszeitbedingte Raumheizungs-Energieeffizienz bei durchschnittlichen Klimaverhältnissen jeweils für Mitteltemperaturanwendungen (η_s) | % | 125 |
| Klasse des Temperaturreglers | | VI |
| Beitrag des Temperaturreglers zur Energieeffizienz Raumheizung | % | 4 |
| Energieeffizienz Raumheizung der Verbundanlage bei durchschnittlichen Klimaverhältnissen | % | 129 |
| Energieeffizienz Raumheizung der Verbundanlage bei kälteren Klimaverhältnissen | % | 107 |
| Energieeffizienz Raumheizung der Verbundanlage bei wärmeren Klimaverhältnissen | % | 163 |
| Wert der Differenz zwischen der Energieeffizienz Raumheizung bei durchschnittlichen Klimaverhältnissen und derjenigen bei kälteren Klimaverhältnissen | % | 22 |
| Wert der Differenz zwischen der Energieeffizienz Raumheizung bei wärmeren Klimaverhältnissen und derjenigen bei durchschnittlichen Klimaverhältnissen | % | 34 |
| Energieeffizienzklasse Raumheizung bei durchschnittlichen Klimaverhältnissen jeweils für Mitteltemperaturanwendungen | | A++ |
| Energieeffizienzklasse Raumheizung der Verbundanlage bei durchschnittlichen Klimaverhältnissen | | A++ |

Erforderliche Angaben über Raumheizgerät und Kombiheizgerät mit Wärmepumpe nach Verordnung (EU) Nr. 813/2013 & 811/2013

| TTL 8.5 ACS TSBC 300 L Set | |
|--|-----------|
| | 190666 |
| Hersteller | tecalor |
| Wärmequelle | Außenluft |
| Niedertemperatur-Wärmepumpe | - |
| Kombiheizgerät mit Wärmepumpe | - |
| Wärmenennleistung bei kälteren Klimaverhältnissen jeweils für Mitteltemperaturanwendungen (Prated) | kW 11 |
| Wärmenennleistung bei durchschnittlichen Klimaverhältnissen jeweils für Mitteltemperaturanwendungen (Prated) | kW 8 |
| Wärmenennleistung bei wärmeren Klimaverhältnissen jeweils für Mitteltemperaturanwendungen (Prated) | kW 7 |
| Tj = -7 °C Wärmeleistung Teillastbereich bei kälteren Klimaverhältnissen (Pdh) | kW 6.6 |
| Tj = -7 °C Wärmeleistung Teillastbereich bei durchschnittlichen Klimaverhältnissen (Pdh) | kW 5.1 |
| Tj = 2 °C Wärmeleistung Teillastbereich bei kälteren Klimaverhältnissen (Pdh) | kW 4.0 |
| Tj = 2 °C Wärmeleistung Teillastbereich bei durchschnittlichen Klimaverhältnissen (Pdh) | kW 4.1 |
| Tj = 2 °C Wärmeleistung Teillastbereich bei wärmeren Klimaverhältnissen (Pdh) | kW 6.7 |
| Tj = 7 °C Wärmeleistung Teillastbereich bei kälteren Klimaverhältnissen (Pdh) | kW 2.7 |
| Tj = 7 °C Wärmeleistung Teillastbereich bei durchschnittlichen Klimaverhältnissen (Pdh) | kW 2.6 |
| Tj = 7 °C Wärmeleistung Teillastbereich bei wärmeren Klimaverhältnissen (Pdh) | kW 5.1 |
| Tj = 12 °C Wärmeleistung Teillastbereich bei kälteren Klimaverhältnissen (Pdh) | kW 3.4 |
| Tj = 12 °C Wärmeleistung Teillastbereich bei durchschnittlichen Klimaverhältnissen (Pdh) | kW 3.3 |
| Tj = 12 °C Wärmeleistung Teillastbereich bei wärmeren Klimaverhältnissen (Pdh) | kW 3.3 |
| Tj = Bivalenztemperatur bei kälteren Klimaverhältnissen (Pdh) | kW 6.6 |
| Tj = Bivalenztemperatur bei durchschnittlichen Klimaverhältnissen (Pdh) | kW 6.1 |
| Tj = Bivalenztemperatur bei wärmeren Klimaverhältnissen (Pdh) | kW 6.7 |
| Tj = Betriebstemperaturgrenzwert bei kälteren Klimaverhältnissen (Pdh) | kW 1.8 |
| Tj = Betriebstemperaturgrenzwert bei durchschnittlichen Klimaverhältnissen (Pdh) | kW 5.1 |
| Tj = Betriebstemperaturgrenzwert bei wärmeren Klimaverhältnissen (Pdh) | kW 6.7 |
| Für Luft-Wasser-Wärmepumpen: Tj = -15 °C (wenn TOL < -20 °C) (Pdh) | kW 0 |

| | | |
|---|----|-----|
| Bivalenztemperatur bei kälteren Klimaverhältnissen (T_{biv}) | °C | -7 |
| Bivalenztemperatur bei durchschnittlichen Klimaverhältnissen (T_{biv}) | °C | -5 |
| Bivalenztemperatur bei wärmeren Klimaverhältnissen (T_{biv}) | °C | 2 |
| Jahreszeitbedingte Raumheizungs-Energieeffizienz bei kälteren Klimaverhältnissen jeweils für Mitteltemperaturanwendungen (η_s) | % | 103 |
| Jahreszeitbedingte Raumheizungs-Energieeffizienz bei durchschnittlichen Klimaverhältnissen jeweils für Mitteltemperaturanwendungen (η_s) | % | 125 |
| Jahreszeitbedingte Raumheizungs-Energieeffizienz bei wärmeren Klimaverhältnissen jeweils für Mitteltemperaturanwendungen (η_s) | % | 159 |
| $T_j = -7^\circ\text{C}$ Leistungszahl Teillastbereich bei kälteren Klimaverhältnissen (COPd) | | 2.4 |
| $T_j = -7^\circ\text{C}$ Leistungszahl Teillastbereich bei durchschnittlichen Klimaverhältnissen (COPd) | | 2.0 |
| $T_j = 2^\circ\text{C}$ Leistungszahl Teillastbereich bei kälteren Klimaverhältnissen (COPd) | | 3.6 |
| $T_j = 2^\circ\text{C}$ Leistungszahl Teillastbereich bei durchschnittlichen Klimaverhältnissen (COPd) | | 3.3 |
| $T_j = 2^\circ\text{C}$ Leistungszahl Teillastbereich bei wärmeren Klimaverhältnissen (COPd) | | 2.2 |
| $T_j = 7^\circ\text{C}$ Leistungszahl Teillastbereich bei kälteren Klimaverhältnissen (COPd) | | 5.0 |
| $T_j = 7^\circ\text{C}$ Leistungszahl Teillastbereich bei durchschnittlichen Klimaverhältnissen (COPd) | | 4.6 |
| $T_j = 7^\circ\text{C}$ Leistungszahl Teillastbereich bei wärmeren Klimaverhältnissen (COPd) | | 3.5 |
| $T_j = 12^\circ\text{C}$ Leistungszahl Teillastbereich bei kälteren Klimaverhältnissen (COPd) | | 6.2 |
| $T_j = 12^\circ\text{C}$ Leistungszahl Teillastbereich bei durchschnittlichen Klimaverhältnissen (COPd) | | 6,0 |
| $T_j = 12^\circ\text{C}$ Leistungszahl Teillastbereich bei wärmeren Klimaverhältnissen (COPd) | | 5.7 |
| $T_j =$ Bivalenztemperatur bei kälteren Klimaverhältnissen (COPd) | | 2.4 |
| $T_j =$ Bivalenztemperatur bei durchschnittlichen Klimaverhältnissen (COPd) | | 2.3 |
| $T_j =$ Bivalenztemperatur bei wärmeren Klimaverhältnissen (COPd) | | 2.2 |
| $T_j =$ Betriebsgrenzwert-Temperatur bei kälteren Klimaverhältnissen (COPd) | | 1.4 |
| $T_j =$ Betriebstemperaturgrenzwert bei durchschnittlichen Klimaverhältnissen (COPd) | | 2.0 |
| $T_j =$ Betriebsgrenzwert-Temperatur bei wärmeren Klimaverhältnissen (COPd) | | 2.2 |
| Für Luft-Wasser-Wärmepumpen: $T_j = -15^\circ\text{C}$ (wenn $TOL < -20^\circ\text{C}$) (COPd) | | 0 |
| Grenzwert der Betriebstemperatur bei kälteren Klimaverhältnissen (TOL) | °C | -15 |
| Grenzwert der Betriebstemperatur bei durchschnittlichen Klimaverhältnissen (TOL) | °C | -7 |

| | | |
|---|---|--------------|
| Grenzwert der Betriebstemperatur bei wärmeren Klimaverhältnissen (TOL) | °C | 2 |
| Grenzwert der Betriebstemperatur des Heizwassers bei kälteren Klimaverhältnissen (WTOL) | °C | 60 |
| Grenzwert der Betriebstemperatur des Heizwassers (WTOL) | °C | 60 |
| Grenzwert der Betriebstemperatur des Heizwassers bei wärmeren Klimaverhältnissen (WTOL) | °C | 60 |
| Stromverbrauch Aus-Zustand (Poff) | W | 17 |
| Stromverbrauch Thermostat-aus-Zustand (PTO) | W | 30 |
| Stromverbrauch Bereitschaftszustand (PSB) | W | 17 |
| Stromverbrauch Betriebszustand mit Kurbelgehäuseheizung (PCK) | W | 5 |
| Wärmenennleistung Zusatzheizgerät bei kälteren Klimaverhältnissen (Psup) | kW | 11 |
| Wärmenennleistung Zusatzheizgerät bei durchschnittlichen Klimaverhältnissen (Psup) | kW | 8 |
| Art der Energiezufuhr Zusatzheizgerät | | elektrisch |
| Leistungssteuerung | | veränderlich |
| Schalleistungspegel Außen | dB(A) | 57 |
| Jährlicher Energieverbrauch bei kälteren Klimaverhältnissen jeweils für Mitteltemperaturanwendungen (QHE) | kWh/a | 10193 |
| Jährlicher Energieverbrauch bei durchschnittlichen Klimaverhältnissen jeweils für Mitteltemperaturanwendungen (QHE) | kWh/a | 4865 |
| Jährlicher Energieverbrauch bei wärmeren Klimaverhältnissen jeweils für Mitteltemperaturanwendungen (QHE) | kWh/a | 2216 |
| Volumenstrom wärmequellenseitig | m³/h | 2200 |
| Besondere Vorkehrung | Alle beim Zusammenbau, der Installation oder Wartung des Raumheizgerätes zu treffenden besonderen Vorkehrungen: Siehe Installations- und Montageanweisung | |