



ENERG Y IJA
енергия · ενέργεια IE IA

tecalor

LTM Thermo-Lüfter
200-50 BI manual



55
dB

100 m³/h

ENERGIA · ЕНЕРГИЯ · ΕΝΕΡΓΕΙΑ · ENERGIJA · ENERGY · ENERGIE · ENERGI

2016

1254/2014

Produktdatenblatt: Wohnraumlüftungsgeräte nach Verordnung (EU) Nr. 1254/2014 | 1253/2014

LTM Thermo-Lüfter 200-50 BI

190715

Hersteller		tecalor
Spezifischer Energieverbrauch bei kälteren Klimaverhältnissen für Handsteuerung	kWh/(m ² a)	-76.98
Spezifischer Energieverbrauch bei durchschnittlichen Klimaverhältnissen für Handsteuerung	kWh/(m ² a)	-36.32
Spezifischer Energieverbrauch bei wärmeren Klimaverhältnissen für Handsteuerung	kWh/(m ² a)	-13.03
Energieeffizienzklasse bei kälteren Klimaverhältnissen für Handsteuerung		A+
Energieeffizienzklasse bei durchschnittlichen Klimaverhältnissen für Handsteuerung		A
Energieeffizienzklasse bei wärmeren Klimaverhältnissen für Handsteuerung		E
Typ Lüftungsgerät		WLA, Zwei Richtungen
Antriebsart		Drehzahl geregelt
Wärmerückgewinnungsart		Regenerativ
Temperaturänderungsgrad der Wärmerückgewinnung	%	81.50
Luftvolumenstrom max.	m ³ /h	100
Leistungsaufnahme max.	W	24.1
Schalleistungspegel L _{wa}	dB(A)	55
Bezugs-Luftvolumenstrom	m ³ /s	0.01944
Bezugs-Druckdifferenz	Pa	0
Spezifische Eingangsleistung	W/(m ³ /h)	0.18
Steuerungsfaktor Handsteuerung		1
Filterwechsel-Anzeige		Optische Filterwechselanzeige im Display der Fernbedienung Achtung: Ein regelmäßiger Filterwechsel ist wichtig für eine hohe Energieeffizienz der Anlage
Anweisungen zu regelbaren Außenluftgittern bei ELA		entfällt
Internetadresse für Montage- und Demontageanleitung		www.tecalor.de
Druckschwankungsempfindlichkeit des Luftstroms bei +20 Pa und -20 Pa	%	14.2 / 14.2
Luftdichtheit zwischen innen und außen	m ³ /h	0.20
Jährlicher Stromverbrauch bei kälteren Klimaverhältnissen mit Handsteuerung	kWh/a	248
Jährlicher Stromverbrauch bei durchschnittlichen Klimaverhältnissen mit Handsteuerung	kWh/a	248
Jährlicher Stromverbrauch bei wärmeren Klimaverhältnissen mit Handsteuerung	kWh/a	248
Jährliche Einsparung Heizung bei kälteren Klimaverhältnissen mit Handsteuerung	kWh/a	8318
Jährliche Einsparung Heizung bei durchschnittlichen Klimaverhältnissen mit Handsteuerung	kWh/a	4252
Jährliche Einsparung Heizung bei wärmeren Klimaverhältnissen mit Handsteuerung	kWh/a	1923



ENERG Y IJA
енергия · ενέργεια IE IA

tecalor

LTM Thermo-Lüfter
200-50 BI clock



55
dB

100 m³/h

ENERGIA · ЕНЕРГИЯ · ΕΝΕΡΓΕΙΑ · ENERGIJA · ENERGY · ENERGIE · ENERGI

2016

1254/2014

Produktdatenblatt: Wohnraumlüftungsgeräte nach Verordnung (EU) Nr. 1254/2014 | 1253/2014

LTM Thermo-Lüfter 200-50 BI

190715

Hersteller		tecalor
Spezifischer Energieverbrauch bei kälteren Klimaverhältnissen für Zeitsteuerung	kWh/(m ² a)	-78.22
Spezifischer Energieverbrauch bei durchschnittlichen Klimaverhältnissen für Zeitsteuerung	kWh/(m ² a)	-37.25
Spezifischer Energieverbrauch bei wärmeren Klimaverhältnissen für Zeitsteuerung	kWh/(m ² a)	-13.78
Energieeffizienzklasse bei kälteren Klimaverhältnissen für Zeitsteuerung		A+
Energieeffizienzklasse bei durchschnittlichen Klimaverhältnissen für Zeitsteuerung		A
Energieeffizienzklasse bei wärmeren Klimaverhältnissen für Zeitsteuerung		E
Typ Lüftungsgerät		WLA, Zwei Richtungen
Antriebsart		Drehzahl geregelt
Wärmerückgewinnungsart		Regenerativ
Temperaturänderungsgrad der Wärmerückgewinnung	%	81.50
Luftvolumenstrom max.	m ³ /h	100
Leistungsaufnahme max.	W	24.1
Schalleistungspegel L _{wa}	dB(A)	55
Bezugs-Luftvolumenstrom	m ³ /s	0.01944
Bezugs-Druckdifferenz	Pa	0
Spezifische Eingangsleistung	W/(m ³ /h)	0.18
Steuerungsfaktor Zeitsteuerung		0,95
Filterwechsel-Anzeige		Optische Filterwechselanzeige im Display der Fernbedienung Achtung: Ein regelmäßiger Filterwechsel ist wichtig für eine hohe Energieeffizienz der Anlage
Anweisungen zu regelbaren Außenluftgittern bei ELA		entfällt
Internetadresse für Montage- und Demontageanleitung		www.tecalor.de
Druckschwankungsempfindlichkeit des Luftstroms bei +20 Pa und -20 Pa	%	14.2 / 14.2
Luftdichtheit zwischen innen und außen	m ³ /h	0.20
Jährlicher Stromverbrauch bei kälteren Klimaverhältnissen mit Zeitsteuerung	kWh/a	224
Jährlicher Stromverbrauch bei durchschnittlichen Klimaverhältnissen mit Zeitsteuerung	kWh/a	224
Jährlicher Stromverbrauch bei wärmeren Klimaverhältnissen mit Zeitsteuerung	kWh/a	224
Jährliche Einsparung Heizung bei kälteren Klimaverhältnissen mit Zeitsteuerung	kWh/a	8382
Jährliche Einsparung Heizung bei durchschnittlichen Klimaverhältnissen mit Zeitsteuerung	kWh/a	4285
Jährliche Einsparung Heizung bei wärmeren Klimaverhältnissen mit Zeitsteuerung	kWh/a	1937



ENERG Y IJA
енергия · ενέργεια IE IA

tecalor

LTM Thermo-Lüfter
200-50 BI sensor



55
dB

100 m³/h

ENERGIA · ЕНЕРГИЯ · ΕΝΕΡΓΕΙΑ · ENERGIJA · ENERGY · ENERGIE · ENERGI

2016

1254/2014

Produktdatenblatt: Wohnraumlüftungsgeräte nach Verordnung (EU) Nr. 1254/2014 | 1253/2014

LTM Thermo-Lüfter 200-50 BI

190715

Hersteller		tecalor
Spezifischer Energieverbrauch bei kälteren Klimaverhältnissen für zentrale Bedarfssteuerung	kWh/(m ² a)	-80.61
Spezifischer Energieverbrauch bei durchschnittlichen Klimaverhältnissen für zentrale Bedarfssteuerung	kWh/(m ² a)	-39.01
Spezifischer Energieverbrauch bei wärmeren Klimaverhältnissen für zentrale Bedarfssteuerung	kWh/(m ² a)	-15.19
Energieeffizienzklasse bei kälteren Klimaverhältnissen für zentrale Bedarfssteuerung		A+
Energieeffizienzklasse bei durchschnittlichen Klimaverhältnissen für zentrale Bedarfssteuerung		A
Energieeffizienzklasse bei wärmeren Klimaverhältnissen für zentrale Bedarfssteuerung		E
Typ Lüftungsgerät		WLA, Zwei Richtungen
Antriebsart		Drehzahl geregelt
Wärmerückgewinnungsart		Regenerativ
Temperaturänderungsgrad der Wärmerückgewinnung	%	81.50
Luftvolumenstrom max.	m ³ /h	100
Leistungsaufnahme max.	W	24.1
Schalleistungspegel L _{wa}	dB(A)	55
Bezugs-Luftvolumenstrom	m ³ /s	0.01944
Bezugs-Druckdifferenz	Pa	0
Spezifische Eingangsleistung	W/(m ³ /h)	0.18
Steuerungsfaktor zentrale Bedarfssteuerung		0,85
Filterwechsel-Anzeige		Optische Filterwechselanzeige im Display der Fernbedienung Achtung: Ein regelmäßiger Filterwechsel ist wichtig für eine hohe Energieeffizienz der Anlage
Anweisungen zu regelbaren Außenluftgittern bei ELA		entfällt
Internetadresse für Montage- und Demontageanleitung		www.tecalor.de
Druckschwankungsempfindlichkeit des Luftstroms bei +20 Pa und -20 Pa	%	14.2 / 14.2
Luftdichtheit zwischen innen und außen	m ³ /h	0.20
Jährlicher Stromverbrauch bei kälteren Klimaverhältnissen mit zentraler Bedarfssteuerung	kWh/a	179
Jährlicher Stromverbrauch bei durchschnittlichen Klimaverhältnissen mit zentraler Bedarfssteuerung	kWh/a	179
Jährlicher Stromverbrauch bei wärmeren Klimaverhältnissen mit zentraler Bedarfssteuerung	kWh/a	179
Jährliche Einsparung Heizung bei kälteren Klimaverhältnissen mit zentraler Bedarfssteuerung	kWh/a	8509
Jährliche Einsparung Heizung bei durchschnittlichen Klimaverhältnissen mit zentraler Bedarfssteuerung	kWh/a	4349
Jährliche Einsparung Heizung bei wärmeren Klimaverhältnissen mit zentraler Bedarfssteuerung	kWh/a	1967



ENERG Y IJA
енергия · ενέργεια IE IA

tecalor

LTM Thermo-Lüfter
200-50 BI sensors



A⁺

55
dB

100 m³/h

ENERGIA · ЕНЕРГИЯ · ΕΝΕΡΓΕΙΑ · ENERGIJA · ENERGY · ENERGIE · ENERGI

2016

1254/2014

Produktdatenblatt: Wohnraumlüftungsgeräte nach Verordnung (EU) Nr. 1254/2014 | 1253/2014

LTM Thermo-Lüfter 200-50 BI

190715

Hersteller		tecalor
Spezifischer Energieverbrauch bei kälteren Klimaverhältnissen für Steuerung nach örtlichem Bedarf	kWh/(m ² a)	-85.00
Spezifischer Energieverbrauch bei durchschnittlichen Klimaverhältnissen für Steuerung nach örtlichem Bedarf	kWh/(m ² a)	-42.17
Spezifischer Energieverbrauch bei wärmeren Klimaverhältnissen für Steuerung nach örtlichem Bedarf	kWh/(m ² a)	-17.63
Energieeffizienzklasse bei kälteren Klimaverhältnissen für Steuerung nach örtlichem Bedarf		A+
Energieeffizienzklasse bei durchschnittlichen Klimaverhältnissen für Steuerung nach örtlichem Bedarf		A+
Energieeffizienzklasse bei wärmeren Klimaverhältnissen für Steuerung nach örtlichem Bedarf		E
Typ Lüftungsgerät		WLA, Zwei Richtungen
Antriebsart		Drehzahl geregelt
Wärmerückgewinnungsart		Regenerativ
Temperaturänderungsgrad der Wärmerückgewinnung	%	81.50
Luftvolumenstrom max.	m ³ /h	100
Leistungsaufnahme max.	W	24.1
Schalleistungspegel L _{wa}	dB(A)	55
Bezugs-Luftvolumenstrom	m ³ /s	0.01944
Bezugs-Druckdifferenz	Pa	0
Spezifische Eingangsleistung	W/(m ³ /h)	0.18
Steuerungsfaktor Steuerung nach örtlichem Bedarf		0,65
Filterwechsel-Anzeige		Optische Filterwechselanzeige im Display der Fernbedienung Achtung: Ein regelmäßiger Filterwechsel ist wichtig für eine hohe Energieeffizienz der Anlage
Anweisungen zu regelbaren Außenluftgittern bei ELA		entfällt
Internetadresse für Montage- und Demontageanleitung		www.tecalor.de
Druckschwankungsempfindlichkeit des Luftstroms bei +20 Pa und -20 Pa	%	14.2 / 14.2
Luftdichtheit zwischen innen und außen	m ³ /h	0.20
Jährlicher Stromverbrauch bei kälteren Klimaverhältnissen mit Steuerung nach örtlichem Bedarf	kWh/a	105
Jährlicher Stromverbrauch bei durchschnittlichen Klimaverhältnissen mit Steuerung nach örtlichem Bedarf	kWh/a	105
Jährlicher Stromverbrauch bei wärmeren Klimaverhältnissen mit Steuerung nach örtlichem Bedarf	kWh/a	105
Jährliche Einsparung Heizung bei kälteren Klimaverhältnissen mit Steuerung nach örtlichem Bedarf	kWh/a	8762
Jährliche Einsparung Heizung bei durchschnittlichen Klimaverhältnissen mit Steuerung nach örtlichem Bedarf	kWh/a	4479
Jährliche Einsparung Heizung bei wärmeren Klimaverhältnissen mit Steuerung nach örtlichem Bedarf	kWh/a	2025



ENERG Y IJA
 енергия · ενέργεια IE IA

tecalor

TTL 8.5 ACS



55 °C

35 °C



A++

A+++

57 dB

■ 11	■ 9
■ 9	■ 10
■ 6	■ 8
kW	kW

2019

811/2013

Produktdatenblatt: Raumheizgerät nach Verordnung (EU) Nr. 811/2013 / (S.I. 2019 Nr. 539 / Programm 2)

		TTL 8.5 ACS
		190495
Hersteller		tecalor
Energieeffizienzklasse Raumheizung bei durchschnittlichen Klimaverhältnissen jeweils für Mitteltemperaturanwendungen		A++
Energieeffizienzklasse Raumheizung bei durchschnittlichen Klimaverhältnissen jeweils für Niedertemperaturanwendungen		A+++
Wärmenennleistung bei durchschnittlichen Klimaverhältnissen jeweils für Mitteltemperaturanwendungen (Prated)	kW	9
Wärmenennleistung bei durchschnittlichen Klimaverhältnissen jeweils für Niedertemperaturanwendungen (Prated)	kW	10
Jahreszeitbedingte Raumheizungs-Energieeffizienz bei durchschnittlichen Klimaverhältnissen jeweils für Mitteltemperaturanwendungen (Γ_s)	%	128
Jahreszeitbedingte Raumheizungs-Energieeffizienz bei durchschnittlichen Klimaverhältnissen jeweils für Niedertemperaturanwendungen (Γ_s)	%	181
Jährlicher Energieverbrauch bei durchschnittlichen Klimaverhältnissen jeweils für Mitteltemperaturanwendungen (QHE)	kWh/a	5659
Jährlicher Energieverbrauch bei durchschnittlichen Klimaverhältnissen jeweils für Niedertemperaturanwendungen (QHE)	kWh/a	4350
Schalleistungspegel Außen	dB(A)	57
Besondere Vorkehrung	Alle beim Zusammenbau, der Installation oder Wartung des Raumheizgerätes zu treffenden besonderen Vorkehrungen: Siehe Installation- und Montageanweisung	
Wärmenennleistung bei kälteren Klimaverhältnissen jeweils für Mitteltemperaturanwendungen (Prated)	kW	11
Wärmenennleistung bei kälteren Klimaverhältnissen jeweils für Niedertemperaturanwendungen (Prated)	kW	9
Wärmenennleistung bei wärmeren Klimaverhältnissen jeweils für Mitteltemperaturanwendungen (Prated)	kW	6
Wärmenennleistung bei wärmeren Klimaverhältnissen jeweils für Niedertemperaturanwendungen (Prated)	kW	8
Jahreszeitbedingte Raumheizungs-Energieeffizienz bei kälteren Klimaverhältnissen jeweils für Mitteltemperaturanwendungen (Γ_s)	%	103
Jahreszeitbedingte Raumheizungs-Energieeffizienz bei kälteren Klimaverhältnissen jeweils für Niedertemperaturanwendungen (Γ_s)	%	147
Jahreszeitbedingte Raumheizungs-Energieeffizienz bei wärmeren Klimaverhältnissen jeweils für Mitteltemperaturanwendungen (Γ_s)	%	154

Jahreszeitbedingte Raumheizungs-Energieeffizienz bei wärmeren Klimaverhältnissen jeweils für Niedertemperaturanwendungen (η_s)	%	217
Jährlicher Energieverbrauch bei kälteren Klimaverhältnissen jeweils für Mitteltemperaturanwendungen (QHE)	kWh/a	10192
Jährlicher Energieverbrauch bei kälteren Klimaverhältnissen jeweils für Niedertemperaturanwendungen (QHE)	kWh/a	5718
Jährlicher Energieverbrauch bei wärmeren Klimaverhältnissen jeweils für Mitteltemperaturanwendungen (QHE)	kWh/a	2032
Jährlicher Energieverbrauch bei wärmeren Klimaverhältnissen jeweils für Niedertemperaturanwendungen (QHE)	kWh/a	1842





ENERG





енергия · ενεργεια



tecalor

TTL 8.5 ACS

- 
- 
- 
- 




**Produktdatenblatt: Verbundanlage aus Raumheizgerät und Temperaturregler nach
Verordnung (EU) Nr. 811/2013 / (S.I. 2019 Nr. 539 / Programm 2)**

		TTL 8.5 ACS
		190495
Hersteller		tecalor
Jahreszeitbedingte Raumheizungs-Energieeffizienz bei durchschnittlichen Klimaverhältnissen jeweils für Mitteltemperaturanwendungen (η_s)	%	128
Klasse des Temperaturreglers		VI
Beitrag des Temperaturreglers zur Energieeffizienz Raumheizung	%	4.0
Energieeffizienz Raumheizung der Verbundanlage bei durchschnittlichen Klimaverhältnissen	%	132
Energieeffizienz Raumheizung der Verbundanlage bei kälteren Klimaverhältnissen	%	107
Energieeffizienz Raumheizung der Verbundanlage bei wärmeren Klimaverhältnissen	%	158
Wert der Differenz zwischen der Energieeffizienz Raumheizung bei durchschnittlichen Klimaverhältnissen und derjenigen bei kälteren Klimaverhältnissen	%	25
Wert der Differenz zwischen der Energieeffizienz Raumheizung bei wärmeren Klimaverhältnissen und derjenigen bei durchschnittlichen Klimaverhältnissen	%	25
Energieeffizienzklasse Raumheizung bei durchschnittlichen Klimaverhältnissen jeweils für Mitteltemperaturanwendungen		A++
Energieeffizienzklasse Raumheizung der Verbundanlage bei durchschnittlichen Klimaverhältnissen		A++

Erforderliche Angaben über Raumheizgerät und Kombiheizgerät mit Wärmepumpe nach Verordnung (EU) Nr. 813/2013 & 811/2013

		TTL 8.5 ACS
		190495
Hersteller		tecalor
Wärmequelle		Außenluft
Mit Zusatzheizgerät		-
Kombiheizgerät mit Wärmepumpe		-
Wärmenennleistung bei kälteren Klimaverhältnissen jeweils für Mitteltemperaturanwendungen (Prated)	kW	11
Wärmenennleistung bei durchschnittlichen Klimaverhältnissen jeweils für Mitteltemperaturanwendungen (Prated)	kW	9
Wärmenennleistung bei wärmeren Klimaverhältnissen jeweils für Mitteltemperaturanwendungen (Prated)	kW	6
Tj = -7 °C Wärmeleistung Teillastbereich bei kälteren Klimaverhältnissen (Pdh)	kW	6.6
Tj = -7 °C Wärmeleistung Teillastbereich bei durchschnittlichen Klimaverhältnissen (Pdh)	kW	5.2
Tj = -7 °C Wärmeleistung Teillastbereich bei wärmeren Klimaverhältnissen (Pdh)	kW	0.0
Tj = 2 °C Wärmeleistung Teillastbereich bei kälteren Klimaverhältnissen (Pdh)	kW	4.0
Tj = 2 °C Wärmeleistung Teillastbereich bei durchschnittlichen Klimaverhältnissen (Pdh)	kW	4.4
Tj = 2 °C Wärmeleistung Teillastbereich bei wärmeren Klimaverhältnissen (Pdh)	kW	5.9
Tj = 7 °C Wärmeleistung Teillastbereich bei kälteren Klimaverhältnissen (Pdh)	kW	2.7
Tj = 7 °C Wärmeleistung Teillastbereich bei durchschnittlichen Klimaverhältnissen (Pdh)	kW	2.9
Tj = 7 °C Wärmeleistung Teillastbereich bei wärmeren Klimaverhältnissen (Pdh)	kW	3.9
Tj = 12 °C Wärmeleistung Teillastbereich bei kälteren Klimaverhältnissen (Pdh)	kW	3.4
Tj = 12 °C Wärmeleistung Teillastbereich bei durchschnittlichen Klimaverhältnissen (Pdh)	kW	3.3
Tj = 12 °C Wärmeleistung Teillastbereich bei wärmeren Klimaverhältnissen (Pdh)	kW	3.3
Tj = Bivalenztemperatur bei kälteren Klimaverhältnissen (Pdh)	kW	6.6
Tj = Bivalenztemperatur bei durchschnittlichen Klimaverhältnissen (Pdh)	kW	7.2
Tj = Bivalenztemperatur bei wärmeren Klimaverhältnissen (Pdh)	kW	5.9
Tj = Betriebstemperaturgrenzwert bei kälteren Klimaverhältnissen (Pdh)	kW	1.8
Tj = Betriebstemperaturgrenzwert bei durchschnittlichen Klimaverhältnissen (Pdh)	kW	5.2
Tj = Betriebstemperaturgrenzwert bei wärmeren Klimaverhältnissen (Pdh)	kW	5.9

Für Luft-Wasser-Wärmepumpen: $T_j = -15^\circ\text{C}$ (wenn $TOL < -20^\circ\text{C}$) (Pdh)	kW	0.0
Bivalenztemperatur bei kälteren Klimaverhältnissen (T_{biv})	$^\circ\text{C}$	-7
Bivalenztemperatur bei durchschnittlichen Klimaverhältnissen (T_{biv})	$^\circ\text{C}$	-5
Bivalenztemperatur bei wärmeren Klimaverhältnissen (T_{biv})	$^\circ\text{C}$	2
Jahreszeitbedingte Raumheizungs-Energieeffizienz bei kälteren Klimaverhältnissen jeweils für Mitteltemperaturanwendungen (η_s)	%	103
Jahreszeitbedingte Raumheizungs-Energieeffizienz bei durchschnittlichen Klimaverhältnissen jeweils für Mitteltemperaturanwendungen (η_s)	%	128
Jahreszeitbedingte Raumheizungs-Energieeffizienz bei wärmeren Klimaverhältnissen jeweils für Mitteltemperaturanwendungen (η_s)	%	154
$T_j = -7^\circ\text{C}$ Leistungszahl Teillastbereich bei kälteren Klimaverhältnissen (COPd)		2.41
$T_j = -7^\circ\text{C}$ Leistungszahl Teillastbereich bei durchschnittlichen Klimaverhältnissen (COPd)		2.49
$T_j = -7^\circ\text{C}$ Leistungszahl Teillastbereich bei wärmeren Klimaverhältnissen (COPd)		0.00
$T_j = 2^\circ\text{C}$ Leistungszahl Teillastbereich bei kälteren Klimaverhältnissen (COPd)		3.61
$T_j = 2^\circ\text{C}$ Leistungszahl Teillastbereich bei durchschnittlichen Klimaverhältnissen (COPd)		3.32
$T_j = 2^\circ\text{C}$ Leistungszahl Teillastbereich bei wärmeren Klimaverhältnissen (COPd)		2.21
$T_j = 7^\circ\text{C}$ Leistungszahl Teillastbereich bei kälteren Klimaverhältnissen (COPd)		4.95
$T_j = 7^\circ\text{C}$ Leistungszahl Teillastbereich bei durchschnittlichen Klimaverhältnissen (COPd)		4.29
$T_j = 7^\circ\text{C}$ Leistungszahl Teillastbereich bei wärmeren Klimaverhältnissen (COPd)		3.20
$T_j = 12^\circ\text{C}$ Leistungszahl Teillastbereich bei kälteren Klimaverhältnissen (COPd)		6.20
$T_j = 12^\circ\text{C}$ Leistungszahl Teillastbereich bei durchschnittlichen Klimaverhältnissen (COPd)		5,64
$T_j = 12^\circ\text{C}$ Leistungszahl Teillastbereich bei wärmeren Klimaverhältnissen (COPd)		5.69
$T_j =$ Bivalenztemperatur bei kälteren Klimaverhältnissen (COPd)		2.41
$T_j =$ Bivalenztemperatur bei durchschnittlichen Klimaverhältnissen (COPd)		2.57
$T_j =$ Bivalenztemperatur bei wärmeren Klimaverhältnissen (COPd)		2.21
$T_j =$ Betriebsgrenzwert-Temperatur bei kälteren Klimaverhältnissen (COPd)		1.43
$T_j =$ Betriebstemperaturgrenzwert bei durchschnittlichen Klimaverhältnissen (COPd)		2.49
$T_j =$ Betriebsgrenzwert-Temperatur bei wärmeren Klimaverhältnissen (COPd)		2.21
Für Luft-Wasser-Wärmepumpen: $T_j = -15^\circ\text{C}$ (wenn $TOL < -20^\circ\text{C}$) (COPd)		0.00

Grenzwert der Betriebstemperatur bei kälteren Klimaverhältnissen (TOL)	°C	-15
Grenzwert der Betriebstemperatur bei durchschnittlichen Klimaverhältnissen (TOL)	°C	-10
Grenzwert der Betriebstemperatur bei wärmeren Klimaverhältnissen (TOL)	°C	2
Grenzwert der Betriebstemperatur des Heizwassers bei kälteren Klimaverhältnissen (WTOL)	°C	60
Grenzwert der Betriebstemperatur des Heizwassers (WTOL)	°C	60
Grenzwert der Betriebstemperatur des Heizwassers bei wärmeren Klimaverhältnissen (WTOL)	°C	60
Stromverbrauch Aus-Zustand (Poff)	W	60
Stromverbrauch Thermostat-aus-Zustand (PTO)	W	15
Stromverbrauch Bereitschaftszustand (PSB)	W	17
Stromverbrauch Betriebszustand mit Kurbelgehäuseheizung (PCK)	W	0
Wärmenennleistung Zusatzheizgerät bei kälteren Klimaverhältnissen (Psup)	kW	10.9
Wärmenennleistung Zusatzheizgerät bei durchschnittlichen Klimaverhältnissen (Psup)	kW	9.0
Wärmenennleistung Zusatzheizgerät bei wärmeren Klimaverhältnissen (Psup)	kW	0.0
Art der Energiezufuhr Zusatzheizgerät		elektrisch
Leistungssteuerung		veränderlich
Schalleistungspegel Außen	dB(A)	57
Jährlicher Energieverbrauch bei kälteren Klimaverhältnissen jeweils für Mitteltemperaturanwendungen (QHE)	kWh/a	10192
Jährlicher Energieverbrauch bei durchschnittlichen Klimaverhältnissen jeweils für Mitteltemperaturanwendungen (QHE)	kWh/a	5659
Jährlicher Energieverbrauch bei wärmeren Klimaverhältnissen jeweils für Mitteltemperaturanwendungen (QHE)	kWh/a	2032
Volumenstrom wärmequellenseitig	m ³ /h	2200
Täglicher Stromverbrauch bei kälteren Klimaverhältnissen (QELEC)	kWh	0.000
Täglicher Stromverbrauch (Qelec)	kWh	0.000
Täglicher Stromverbrauch bei wärmeren Klimaverhältnissen (QELEC)	kWh	0.000
Besondere Vorkehrung	Alle beim Zusammenbau, der Installation oder Wartung des Raumheizgerätes zu treffenden besonderen Vorkehrungen: Siehe Installation- und Montageanweisung	



ENERG
енергия · ενέργεια



tecalor

TSBB 180



54 W

195 L

2017

812/2013

Produktdatenblatt: Warmwasserspeicher nach Verordnung (EU) Nr. 812/2013/ (S.I. 2019 Nr. 539 / Programm 2)

			TSBB 180
			190768
Hersteller			tecalor
Modellkennung des Lieferanten			TSBB 180
Energieeffizienzklasse			B
Warmhalteverluste S	W		54
Speichervolumen V	I		195